



MUNICÍPIO PONTE DE LIMA  
TERRA RICA DA HUMANIDADE

# PRESTAÇÃO DE CONTAS 2010



MUNICÍPIO PONTE DE LIMA  
TERRA RICA DA HUMANIDADE

## ÍNDICE

### I - RELATÓRIO DE GESTÃO 2010

#### 1 - EVOLUÇÃO SECTORIAL DA ACTIVIDADE



INTRODUÇÃO	3
1. EDUCAÇÃO	4
1.1. EDUCAÇÃO PRÉ-ESCOLAR	5
1.2. ENSINO BÁSICO- 1º CICLO	6
1.3. ENSINO BÁSICO- 2º, 3º CICLOS, ENSINO SECUNDÁRIO E PROFISSIONAL	7
1.4. ENSINO SUPERIOR	7
2. CULTURA	8
3. DESPORTO, JUVENTUDE E TEMPOS LIVRES	12
4. DESENVOLVIMENTO SOCIAL	13
5. EMPREGO E ECONOMIA (INDÚSTRIA, COMÉRCIO, TURISMO E SERVIÇOS)	14
5.1 - ATRACÇÃO DE INVESTIMENTO	14
5.2 - TURISMO	16
5.3 - SERVIÇOS	19
6. DESENVOLVIMENTO RURAL	21
7. QUALIFICAÇÃO URBANA, AMBIENTE E ESPAÇOS VERDES	23
7.1 PAISAGEM PROTEGIDA DAS LAGOAS DE BERTIANDOS E SÃO PEDRO DE ARCOS	23
7.1.1. CONSERVAÇÃO DA NATUREZA E VALORIZAÇÃO DOS RECURSOS ENDÓGENOS DA ÁREA PROTEGIDA	23
7.1.2. DESENVOLVIMENTO LOCAL	24
7.1.3. SENSIBILIZAÇÃO E EDUCAÇÃO AMBIENTAL	24
7.1.4. AMBIENTE E DESENVOLVIMENTO RURAL A NÍVEL LOCAL E OUTROS	25
7.2 - REQUALIFICAÇÃO URBANA E VALORIZAÇÃO DAS MARGENS DO RIO LIMA	25
7.3 - ESPAÇOS VERDES E SENSIBILIZAÇÃO AMBIENTAL	26
8. ÁGUA E SANEAMENTO	27
9. GESTÃO DE RESÍDUOS SÓLIDOS URBANOS (RSU) / HIGIENE E LIMPEZA URBANA	29
10. TRANSPORTES E ACESSIBILIDADES	30
11. FLORESTAS, PROTECÇÃO CIVIL E SEGURANÇA	30
12. PLANEAMENTO E ORDENAMENTO DO TERRITÓRIO	31
13. JUNTAS DE FREGUESIA	31
AGRADECIMENTO	32
ANEXO - QUADRO DE FUNCIONÁRIOS E TRABALHADORES EM 31 DE DEZEMBRO DE 2010	33
2 - ANÁLISE DA EXECUÇÃO ORÇAMENTAL	35
3 - ANÁLISE DA SITUAÇÃO ECONÓMICA E FINANCEIRA	43
4 - ANÁLISE DA SITUAÇÃO FINANCEIRA E PATRIMONIAL	47
5- PROPOSTA DE APLICAÇÃO DE RESULTADOS	48
II-CONTAS	49
BALANÇO	50
DEMONSTRAÇÃO DE RESULTADOS	55
MAPAS DE EXECUÇÃO ORÇAMENTAL	58
ANEXOS ÀS DEMONSTRAÇÕES FINANCEIRAS	116
NOTAS AO BALANÇO E DEMONSTRAÇÃO DE RESULTADOS	120
NOTAS SOBRE O PROCESSO ORÇAMENTAL E RESPECTIVA EXECUÇÃO	135
III - TERMO DE ENCERRAMENTO	206

*Handwritten signature and initials in blue ink.*

*Five handwritten signatures in blue ink at the bottom of the page.*

2  
D  
Cin

## I - RELATÓRIO DE GESTÃO

~~Simão~~   

## 1 – EVOLUÇÃO SECTORIAL DA ACTIVIDADE

### INTRODUÇÃO

Apesar da redução das transferências para as autarquias verificada em 2010 e das dívidas acumuladas pela Administração Central, o Ministério da Educação e a Segurança Social, a título de exemplo, devem ao Município cerca de 1.200.000,00 € relativos aos dois últimos anos, o Município de Ponte de Lima foi capaz de garantir a continuidade daqueles investimentos que apontou como prioritários no início do mandato, nomeadamente ao nível da educação e acção social, sem com isso pôr em causa a sua estabilidade financeira.

Conseguimos manter as medidas tomadas ao nível dos benefícios fiscais aos cidadãos e/ou empresas ao nível da isenção no caso do IRS (5%) e da Derrama, estabelecendo-se taxas de IMI com valores abaixo do máximo estabelecido na Lei. Tendo-se, ainda, decidido reforçar essas medidas através da isenção do pagamento IMT para as empresas na aquisição de terrenos nos Pólos Industriais do concelho, ou mesmo fora destes polígonos no caso de empresas com relevante interesse estratégico. Sabemos que estas opções obrigam a abdicar de uma importante receita para o Município, seremos provavelmente a única autarquia do país que optou por o fazer, mas entendemos que daqui advêm outros benefícios em termos de desenvolvimento social e económico para o concelho, assumimos por isso que se trata de um "investimento" e não de perda de receita que iremos, sempre que se mostrar sustentável, manter.

Perante este cenário e por uma questão de prudência à semelhança do que temos vindo a defender desde do início do mandato, reforçada pela actual conjuntura económica do país, decidiu-se que alguns dos projectos planeados para 2010 apenas arrancariam se houvesse garantias de financiamento no âmbito dos fundos comunitários, facto que justifica, em parte, a execução orçamental inferior ao previsto no que diz respeito aos investimentos de capital. Esta posição foi reforçada pelo facto de se verificarem

atrasos no reembolso daquelas Operações já aprovadas ao nível do QREN, tivemos que garantir, acima de tudo, a resposta aos compromissos financeiros assumidos com fornecedores salvaguardando-se, ao mesmo tempo, algumas das poupanças do Município.

Ao nível da habitação social e relativamente ao projecto Casa Amiga, que tem como objectivo fundamental a criação de condições de qualidade de vida num contexto mais próximo do modelo de vida que caracteriza as populações rurais, surgiram as primeiras casas unifamiliares de custos controlados construídas de raiz ou através da recuperação de antigas escolas primárias. Falar de política social de habitação é para nós o mesmo que falar de política de valorização da qualidade de vida das pessoas. A habitação social deve ser pensada em toda a sua dimensão, sem esquecer a mais importante: a dimensão humana.

Existe de uma forma geral, com excepção de alguns investimentos, cuja natureza se relaciona com a Acção Social, Educação e Cultura, a preocupação em apostar em investimentos geradores de receitas que possam de futuro constituírem-se, pelo menos, como projectos auto-sustentáveis.

Na continuidade dos esforços que têm vindo a ser desenvolvidos no sentido de implementar e efectivar uma política de modernização administrativa que agilize e desburocratize os processos, entrou em funcionamento no dia 30 de Setembro de 2010 o Gabinete de Atendimento ao Muncipe (GAM) e avançou-se com a obra do Edifício dos Antigos Paços do Concelho. Estas intervenções irão permitir a melhoria qualitativa e funcional dos espaços e serviços municipais.

Para a concretização destes objectivos mostra-se indispensável a continuidade das actividades de simplificação e racionalização dos processos organizacionais, poten-

## 1. EDUCAÇÃO

ciando a modernização administrativa e tecnológica, assim como o aumento da eficácia, eficiência e qualidade dos Serviços Municipais.

Os gastos com pessoal registou uma taxa de **28,13 %** relativamente à sua representação no total das despesas efectuadas pela autarquia. O aumento desta percentagem relativamente ao ano de 2009 deve-se essencialmente aos seguintes factores: a base para o cálculo (total da despesa realizada) ser inferior ao de 2009 e ao facto de se ter suportado, em 2010, os salários de todo o pessoal não docente que transitou do Ministério da Educação, ao abrigo do Acordo de Cooperação e do Contrato de Execução, para o Município na totalidade dos 14 meses de vencimento, representando 8,5% do total daquela despesa, ao contrário do que aconteceu no ano anterior (39 desses funcionários foram pagos apenas a partir de Setembro e os restantes transitaram apenas em Abril de 2009). Se não contarmos com estes novos funcionários, o Município mantém uma taxa de apenas **19,6 %** de gastos com pessoal. De notar que, mesmo assim, esta tipologia de despesa ficou **590.379,00 €** aquém do previsto em dotação orçamental.

A taxa de execução em 2010 relativamente ao total geral da receita prevista foi de **86,79 %**, devendo, para o presente efeito, ser calculada tendo em conta a receita prevista em Dezembro de 2009. Só desta forma será possível uma comparação realista e imediata com os resultados obtidos em exercícios anteriores.

Para o exercício de 2010 o Município apresenta uma disponibilidade financeira de **7.295.870,00 €**, o que se afigura positivo ao nível da gestão prevista para o ano de 2011, permitindo a continuidade dos investimentos orientada pela mesma política de gestão dos dinheiros públicos. De notar que os atrasos verificados ao nível da operacionalização do QREN levaram a que, no final de 2010, o Município, em candidaturas aprovadas com investimento totalmente executado e pago, tivesse a receber cerca de **10.379.000 €**.

Durante o ano de 2010 a Autarquia continuou a sua política de desenvolvimento educativo para o concelho cumprindo com as actividades previstas no plano apresentado visando sempre a melhoria continua e contribuindo para o enriquecimento do sistema de ensino e de formação.

Em 2010 foi gerido o Contrato de Execução com o Ministério da Educação, no âmbito das Transferências de Competências para os Municípios, estando incluídas neste contrato a gestão do pessoal não docente, a manutenção dos edifícios das escolas EB2/3 do concelho e as Actividades de Enriquecimento Curricular. Sendo um acordo tão transversal obrigou a um maior esforço do Município no que diz respeito ao acompanhamento técnico e fundamentalmente à disponibilidade financeira.

Destacamos ainda, no âmbito da Carta Educativa, a mudança de instalações de dois Jardins de Infância, nomeadamente das freguesias de Calheiros e de Arcozelo que aumentaram e melhoraram assim a qualidade dos seus serviços.

No âmbito da Acção Social Escolar o Município alargou a sua acção aplicando um novo programa de Bolsas ao Ensino Superior. Esta nova estratégia visa apoiar a debilidade das famílias mais carenciadas do concelho e dar uma alternativa aos jovens dessas famílias, fomentando a igualdade de oportunidades.

O Conselho Municipal de Educação manteve a sua acção no ano lectivo 2009/2010, fomentando a interacção entre os diferentes agentes educativos e contribuindo para a definição e melhoria de políticas educativas no concelho.

No âmbito do Regime de Autonomia das Escolas, o Município continuou a participar activamente nas actividades dos Agrupamentos de Escolas, Escola Secundária e Escola Profissional de Agricultura e Desenvolvimento Rural, através das reuniões dos Conselhos Gerais, bem como,

*Diu*

*[Handwritten signature]*

*[Handwritten signature]*

*[Handwritten signature]*

*[Handwritten signature]*

nas acções de Avaliação Externa promovidas pelos serviços competentes do Ministério da Educação e ainda apoiando algumas das actividades previstas nos planos e projectos educativos desses estabelecimentos de ensino.

Como já tem vindo a ser hábito, a Autarquia apoiou de forma activa a Comissão de Protecção de Crianças e Jovens de Ponte de Lima, visando a protecção e inclusão social de crianças e jovens de famílias com alguns problemas.

De forma a garantir uma melhor oferta qualificante no concelho realizou-se a reunião com a Equipa de Apoio às Escolas, com os representantes dos Conselhos Executivos dos Agrupamentos, Escola Secundária, Escola Profissional de Agricultura e Desenvolvimento Rural, Epralima, com a Associação Empresarial de Ponte de Lima, CNO- EcoAgri e o Instituto de Emprego de Viana do Castelo. Foram planeadas as ofertas para o próximo ano lectivo (2010/2011) ao nível dos Cursos de Educação Formação (CEF), Cursos Profissionais e Cursos de Educação e Formação de Adultos (EFAS), no sentido de garantir a sua diversidade para responder às expectativas dos jovens e à procura do mercado empresarial. Ainda no mesmo contexto, foram apoiadas entidades formadoras e que são Centros de Novas Oportunidades, visando uma melhor oferta formativa para a população limiana.

### 1.1. EDUCAÇÃO PRÉ-ESCOLAR

No ano lectivo 2009/2010 frequentaram a Educação Pré-Escolar no ensino público 1024 crianças, deste número, 81% frequentaram o prolongamento de horário.

Foi renovado o Acordo de Cooperação com os Ministérios da Educação e do Trabalho e da Solidariedade Social para dar apoio ao nível das refeições e dos prolongamentos de horário. O Município continuou a assegurar um quadro de pessoal qualificado para a animação do

prolongamento de horário e o apetrechamento das respectivas salas com material pedagógico adequado.

Durante 2010, foram transferidos e devidamente apetrechados os Jardins de Infância de Calheiros e Arcozelo, permitindo uma maior oferta nestas freguesias.

O Município continuou no âmbito da Acção Social Escolar a custear a 100% as refeições das crianças com situações económicas mais desfavorecidas. Proporcionámos, ainda, os apoios para a Festa de Natal e a participação no custo das refeições das restantes crianças.

Também durante o ano 2010 foram desenvolvidas várias actividades dos Serviços Educativos dos equipamentos municipais (Arquivo, Biblioteca, Teatro Diogo Bernardes, Museu dos Terceiros e Lagoas) destinadas ao Pré-escolar, disponibilizando o Município transporte para o efeito.

Continuámos a nossa acção no apoio a pequenas reparações e manutenção dos edifícios já em funcionamento.



## 1.2. ENSINO BÁSICO- 1.º CICLO

O reordenamento da rede educativa, promovida ao longo dos últimos anos, tem vindo a melhorar a logística e articulação dos diversos agentes educativos, facilitando aos serviços municipais a organização e apoio municipal às escolas, nomeadamente na organização dos transportes escolares, cuja metodologia já aplicada e com resultados positivos assenta num sistema misto, com circuitos especiais e apoio das Juntas de Freguesia, visando garantir a deslocação das crianças das várias freguesias até às escolas de acolhimento, em perfeita segurança.

As Actividades de Enriquecimento Curricular continuam a consolidar a estratégia educativa do concelho. Durante os anos lectivos 2009/2010 e 2010/2011 o Município continuou como promotor do projecto das Actividades de Enriquecimento Curricular, promovendo a escola a tempo inteiro, mantendo as parcerias com o Clube Náutico de Ponte de Lima, a Escola Desportiva Limiana, Os Pequenos Actores de Ponte de Lima, o Grupo de Teatro Unhas do Diabo, a Casa do Povo de Freixo, a Academia de Música Fernandes Fão – Pólo de Ponte de Lima e os Agrupamentos de Escolas do concelho. Considerando a verba transferida do Ministério da Educação para o efeito, queremos destacar aqui, mais uma vez a acção do Município, disponibilizando o complemento financeiro para que as actividades possam ser realizadas com sucesso.

Renovámos o protocolo no âmbito do Programa de Generalização do Fornecimento do Serviço de Refeições, com o Ministério da Educação, assumindo o apoio financeiro a todas as crianças que almoçam nas cantinas. O objectivo é fornecer refeições a todos os alunos das EB1 do concelho, tendo a Autarquia realizado um grande investimento para apetrechar devidamente os refeitórios escolares. Nesta matéria temos ainda a destacar o papel das Associações de Pais e Juntas de Freguesia que se prontificam a realizar gestões conjuntas para um melhor funcionamento dos serviços.



A Acção Social Escolar tem assumido um papel fundamental no apoio às famílias mais carenciadas, nomeadamente no apoio a 100% no custo da refeição e nos livros e material escolar. Continuámos com o apoio financeiro para a Festa de Natal, Visitas de Estudo, para as pequenas intervenções e gestão corrente dos estabelecimentos de educação/ensino.

O ano 2010/2011 regista mais um aumento significativo na participação das escolas EB1 nas actividades promovidas pelos Serviços Educativos dos equipamentos municipais (Arquivo, Biblioteca, Teatro Diogo Bernardes, Museu dos Terceiros e Lagoas), em relação a igual período do ano anterior. Para o efeito, os autocarros municipais estão disponíveis e praticamente com lotação encerrada até ao fim do ano lectivo.

O envolvimento dos Jardins de Infância e Escolas EB1, EB 2/3, Secundária e Profissional tem sido cada vez maior nas comemorações de efemérides mais significativas do concelho, nomeadamente o Dia de Ponte de Lima (4 de Março), os Dias da Criança (1 de Junho) e do Ambiente (5 de Junho) e no Natal.

No plano das novas tecnologias associadas à educação, mantivemos o apoio nas reparações informáticas com uma equipa exclusiva para o efeito, equipa essa que presta manutenção aos 91 quadros interactivos instalados nos Centros Educativos do concelho.

A Biblioteca Itinerante continuou a desenvolver o seu papel de fomento e criação de hábitos de leitura junto da

*Rui*

*[Handwritten signatures and marks]*

comunidade rural e das Escolas e Jardins - de - Infância (sem Biblioteca Escolar), dotada de todas as condições para cumprir os seus objectivos, efectuando o empréstimo total de 6.060 documentos.

Com a criação do Serviço de Apoio às Bibliotecas Escolares do Concelho de Ponte de Lima (SABE) a Biblioteca Municipal continuou a fomentar uma política coordenada de aquisições, o apoio técnico especializado, dinamização do empréstimo inter-bibliotecas e desenvolvimento de actividades conjuntas nas áreas da promoção da leitura, da literacia da informação e da animação cultural no concelho.

Relativamente à construção dos Centros Educativos planeados e previstos para o concelho ao nível do reordenamento da rede escolar, cabe-nos referir a adjudicação da empreitada do centro Educativo das Lagoas e a conclusão do projecto de execução do Centro Educativo de Ponte de Lima.

### 1.3 ENSINO BÁSICO- 2.º, 3.º CICLOS, ENSINO SECUNDÁRIO E PROFISSIONAL

Conforme o previsto no plano de actividades, e no âmbito do Contrato de Execução com o Ministério da Educação, foi cumprido o rácio do pessoal não docente, nas escolas EB2/3 do concelho, previsto no normativo legal, bem como algumas obras de manutenção dos edifícios.

À semelhança dos anos anteriores foi elaborado e discutido o Plano de Transportes Escolares, com todas as entidades envolvidas, visando um melhoramento do serviço prestado. Foram apoiadas com transporte especializado as crianças com necessidades educativas especiais e/ou com deficiência, para a APPACDM, para escolas especiais e para escolas com apoios educativos.

Dentro do Plano de Prevenção do Abandono Escolar apoiaram-se os alunos com idade fora da escolaridade obrigatória, para frequência do PIEF e dos Cursos de Educação Formação.

Ainda no âmbito do reforço do Ensino Profissional no concelho, encetámos negociações com a Direcção Regional de Educação do Norte para o aumento de novos espaços e consequentemente de novas valências da Escola Profissional de Ponte de Lima. Neste enquadramento o Município continuou a ceder as instalações da cantina da escola EB1 de Freiria- Arcozelo, para a Escola Profissional poder pôr em prática o curso de Cozinha.

Foram renovados os protocolos estabelecidos com os Agrupamentos de Escolas de António Feijó, de Arcozelo, de Freixo e Escola Secundária para a permuta ou cedência de espaços desportivos.

Celebrámos protocolos com as diferentes escolas para a realização de estágios pedagógicos no Município de Ponte de Lima, visando a integração dos jovens alunos no mercado de trabalho.

### 1.4 ENSINO SUPERIOR

(Escola Superior Agrária, Universidade Fernando Pessoa, Universidade Aberta)

Dentro das competências e autonomias de cada uma das instituições, o Ensino Superior está representado no Conselho Municipal de Educação contribuindo para a visão global e concertada dos diferentes níveis de formação.

No Ensino Superior o Município tem agido na linha das parcerias fomentando o acesso à população limiana a outros níveis de formação académica. As parcerias com a Escola Superior Agrária, a Universidade Fernando Pessoa e a Universidade Aberta são fundamentais para o desenvolvimento concertado do concelho.

O Município apoiou ainda, algumas actividades promovidas pelas Associações de Estudantes, nomeadamente Festivais de Tunas, semanas culturais e outras previstas nos seus planos de actividades.

*Handwritten signature in blue ink.*

*Handwritten signatures and initials in blue ink at the bottom of the page.*

## 2. CULTURA

A cultura como um todo assenta numa diversidade de matérias e acções que por vezes dificulta o entendimento de onde começa e termina aquilo a que chamamos cultura. Por sermos um concelho tão rico em termos patrimoniais, nas suas distintas vertentes parece tarefa impossível tentarmos completar essa riqueza com um conjunto de actividades e serviços promovendo um enriquecimento do todo.

Nessa procura pelo enriquecimento o Município tem investido no apoio ao associativismo, gerador de dinâmicas culturais expressivas de uma sociedade activa e interventiva. As várias associações existentes no concelho vão consolidando a sua acção em prol do desenvolvimento cultural e da qualidade de vida da população. Por sua vez, as ofertas culturais correspondem ao interesse de diferentes públicos obtendo-se respostas às expectativas das pessoas na aspiração a uma formação e uma diversão tendentes à sua valorização.

Dentro desta política passamos a enunciar algumas das principais actividades que perseguem esse objectivo supremo de contribuir para um concelho melhor, mais cultural e mais sensível aos valores que constituem a sua identidade e riqueza.

### Teatro Diogo Bernardes /Eventos

Quanto aos objectivos que foram delineados para 2010, para além da programação prevista, foram integrados novos eventos através da candidatura da Cultrede, e aumentados nas diversas tipologias de espectáculos principalmente na área dos serviços educativos.

Houve uma continuidade dos Protocolos realizados com as várias associações, para continuarmos a dinamizar a cultura pelas freguesias do nosso Concelho; Grupos de Teatro, Bandas de Música e Grupos de Folclore.

No Teatro Diogo Bernardes a diversidade e a grande qualidade de espectáculos foi um crescendo em relação a 2009, permitindo que o público tivesse opções variadas e melhorasse o contacto com as novas formas de expressão artística, podendo assistir a grandes espectáculos com nomes de artistas de relevo Nacional e Internacional na área da Música e Teatro.

O trabalho da época de Natal incidiu na participação das Escolas do 1º CEB na acção "O Natal e as Escolas" e nos concertos em parceria com a Academia de Música de Ponte de Lima.

Os serviços educativos proporcionaram a visita das escolas a este espaço cultural, num acção pedagógica assinalável. A Torre da Cadeia Velha continua a ser o espaço de exposições por excelência, além da Capela das Pereiras.

Apoiámos mais uma edição do Festival Percursos da Música organizado em parceria com a Academia de Música de Ponte de Lima.

Destacamos igualmente a extensa actividade desenvolvida na EXPOLIMA, onde decorreram grandes eventos, como a Feira do Cavalo, o Concurso de Saltos internacional, o Festival Expolima, a Feira do Livro, a do Artesanato, a dos Petiscos, dos Saldos, a Festa do Vinho Verde, a Feira da Caça Pesca e Lazer e o Festival Internacional de Folclore, algumas das quais em parceria com algumas instituições do concelho.

Apostou-se na parceria com a Associação dos Amigos da Vaca das Cordas para realização do evento e com a Junta de Freguesia de Ponte de Lima para os tapetes floridos no Corpo de Deus. Estes dois acontecimentos trouxeram a Ponte de Lima milhares de pessoas.

Realizamos as comemorações do Centenário da República, com várias exposições e representações, quer para o público em geral, quer dirigido às escolas.

No âmbito do projecto da CULTREDE foram realizados vários espectáculos que primaram pela qualidade e pela diversidade, desde o teatro ao jazz.

O número de acções no Teatro Diogo Bernardes aumentou quase em 100%, sendo reflectido nos mais de 21.500 espectadores que assistiram a esses espectáculos.

### Biblioteca Municipal

Ao longo de 2010 a Biblioteca Municipal deu continuidade à realização de acções de promoção do livro e da leitura através de Encontros Literários, Exposições, Acções de Formação, Feiras do Livro, Concursos de Leitura, Apresentação de Livros, Ateliers, actividades lúdico-pedagógicas e as mais diversas comemorações em torno do livro e da leitura.



Realizaram-se vários Encontros Literários com escritores, tanto na Biblioteca Municipal como nas Bibliotecas Escolares. Foi desenvolvido um conjunto de exposições evocativas de vultos e acontecimentos limianos como: "As cheias do Rio Lima"; o "Centenário do Jornal Cardeal Saraiva"; "Pintar a Cidadania"; "Domingos Tarrozo: 150 anos após o seu nascimento"; "Viajar pela História, pela mão da História";

"Feiras Novas na Imprensa e na Literatura"; "Letras e cores, ideias e autores da República" e "Personalidades, Símbolos e Curiosidades da República". Além das exposições anteriormente referidas realizaram-se outras exposições bimensais/mostras, de carácter temático.

A Feira do Livro de Ponte de Lima constituiu-se como evento promotor do livro e da leitura, tendo-se realizado várias exposições, apresentações de livros, debates literários e grande mostra das melhores obras da actualidade. A juntar a este evento realizaram-se duas Feiras do Livro Limiano, com o objectivo de promover os autores e as obras limianas e tornar acessível aos munícipes a aquisição de obras da sua terra. As publicações contaram com um desconto de 40% sobre o preço de capa, sendo esta uma oportunidade única para adquirir e oferecer um livro limiano, em plena época de férias de Verão.

A Biblioteca Municipal desenvolve muita da sua actividade em parceria com as Bibliotecas Escolares e com o público mais jovem. Neste âmbito lançaram-se o Concurso Concelhio de Leitura, para os alunos do 2º Ciclo, o Concurso Contos de Natal para o 3º e 4º ano do 1º Ciclo e a Árvore da Poesia para o 1º e 2º Ciclos. Desenvolveram-se várias actividades de promoção do livro e da leitura, especialmente junto da população escolar e várias sessões de cinema dirigidas ao público sénior. O público mais novo também não foi esquecido e, neste sentido, a Biblioteca Municipal deu continuidade ao projecto da Bebéteca, para bebés até aos 3 anos de idade.

Ao longo de 2010 adquiriram-se um total de 923 documentos, designadamente: 437 livros (monografias de adultos e infantis), 61 documentos sonoros e audiovisuais e 425 seriados (jornais, revistas).

Os pedidos de empréstimo domiciliário prosseguiram em bom ritmo e o número de utilizadores ultrapassou a barreira dos 10.000.

*[Handwritten signatures and marks]*

Dentro dum trabalho de sensibilização para se doarem documentos e livros à Biblioteca, os resultados foram traduzidos por em várias ofertas: 173 livros, 14 CD's, 23 DVD's e 50 Revistas

O incentivo às novas tecnologias traduziu-se numa utilização intensiva dos postos de internet, surgindo por via disso o projecto de dotar a rede de melhores condições técnicas.

Os serviços de catalogação, tratamento dos documentos, registo e carimbagem prosseguiram com normalidade, melhorando a organização dos serviços. A análise dos inquéritos públicos permitiu efectuar alguns ajustamentos na distribuição de recursos humanos, reflectido na melhoria da qualidade de serviço prestado aos utilizadores.

#### Arquivo Municipal

O Arquivo Municipal prosseguiu a sua acção de fiel depositário dum acervo cada vez mais valioso, tratado com todo o profissionalismo e competência. Este espaço tem angariado cada vez mais notoriedade junto dos investigadores científicos pela sua organização e pela riqueza do seu acervo. Assim e neste sentido continuou a digitalização do património documental, a limpeza, tratamento técnico, informatização e acondicionamento de espólio.

Os serviços educativos desenvolveram a sua acção junto das escolas e realizaram-se várias exposições de temática adequada.

Na vertente do arquivo definitivo deu-se continuidade à limpeza dos documentos que integram esse arquivo, tarefa essencial para evitar a propagação de pragas.

Foram efectuadas 409 requisições, tendo sido consultados 811 documentos. Os documentos consultados são essencialmente os que integram o arquivo histórico, no entanto registaram também consultas de Processos de Obras Particulares, por parte dos respectivos proprietários.



Foram higienizados e realizada a descrição documental de documentação proveniente das escolas básicas extintas: EB1 de Valdemar, Gondufe, EB1 de Barco, Vitorino das Donas e JI de Arribã, Facha .

Foram criados 855 registos novos no ArqHist e foram ainda efectuadas 5.176 modificações e 2053111 pesquisas.

Na vertente do arquivo intermédio foram efectuadas 1.046 requisições internas. Procedeu-se à transferência de documentos provenientes de serviços produtores do Município. Realizou-se ainda a eliminação de documentação, conforme os normativos legais, num total de 38,78m.l. e com 930kg.

No âmbito do Portal de Atendimento o Arquivo Municipal procedeu à uniformização da tipologia documental e à unificação das três tabelas existentes numa tabela única. Foi concluído o plano de classificação visando a gestão integrada do sistema de arquivo corrente, intermédio e definitivo.

Foram digitalizados 1798 processo de obras particulares e 513 plantas avulsas, resultando daqui a 20 647 imagens. Na vertente cultural e educativa o Arquivo Municipal promoveu as seguintes exposições e actividades:

*Riu*

*[Handwritten signature]*

*[Handwritten signatures and marks]*

"Da queda da Monarquia à implantação da República"; preparação de textos para a exposição alusiva aos 185 anos das Feiras Novas.

Iniciou-se a investigação sobre D. Manuel I com vista à elaboração de materiais para as comemorações dos 500 anos do Foral Manuelino.

No âmbito dos Serviços Educativos visitaram e participaram das actividades do Arquivo 1.507 alunos. Foi iniciada a elaboração do livro infantil "O foral manuelino de Ponte de Lima".

### Museu dos Terceiros

O Museu dos Terceiros desenvolveu ao longo do ano 2010 as actividades previstas no plano de actividades anual. No que diz respeito às exposições temporárias decorreram as seguintes:

Em Janeiro: "Presépios das Escolas do Concelho"; de 4 a 7 de Março: exposição alusiva às confrarias da Igreja Matriz, integrada nas comemoração do dia de Ponte de Lima (4 de Março) que este ano decorreram no Museu dos Terceiros. O tema destinava-se a ilustrar o livro lançado nesse dia, da autoria da Dr. Paula Cardona.

De Maio a Junho: a exposição "Presidentes de Portugal", em parceria com o Museu da Presidência da República e integrada no programa de comemorações do Centenário da República.

De Julho a Outubro: "Ponte de Lima e a 1ª República" que visou mostrar os acontecimentos locais durante a 1ª República. Também integrada no programa de comemorações do Centenário da República.

De Dezembro de 2010 a Janeiro de 2011: "Presépios das Escolas do Concelho".

Todas as exposições temporárias foram acompanhadas de um programa paralelo dos Serviços Educativos e de

Comunicação do Museu, que de resto têm desenvolvido com o público escolar muitas actividades que vão desde a "Área Projecto" às visitas guiadas.

Das restantes actividades para os públicos destacamos o atelier de conservação preventiva, destinado a zeladores de igrejas, cuja participação foi um sucesso, durante todos os Sábados do mês de Fevereiro.

Destacamos ainda a viagem a Lisboa que decorreu de 14 a 16 de Maio, integrada no programa de comemorações do Centenário da República, aberta ao público em geral e com um programa orientado para o conhecimento de locais relacionados com o acontecimento do 5 de Outubro e para museus com interesse temático. Neste programa salientamos a visita à Assembleia da República, ao Palácio de Belém e Museu da Presidência e Museu Nacional de Arte Antiga.

Ainda integrada nas acções orientadas para o público adulto teve início no mês de Setembro o ciclo anual de "Ateliers com Arte", cuja temática abordava o uso das plantas aromáticas e medicinais. Em Dezembro em parceria com a Escola Superior Agrária e a Escola Profissional de Agricultura e Desenvolvimento Rural de Ponte de Lima, decorreu no Convento de Refoios o segundo atelier, cujo tema foram os doces conventuais. Este ciclo terá continuidade até Maio de 2011, estando o museu envolvido na organização de mais 4 ateliers.

Durante o mês de Março o Serviço de Gestão de Coleções promoveu a 1ª Mostra de Reservas, com o intuito de apresentar aos visitantes peças que pertencem ao acervo do museu mas que não estão incluídas na exposição permanente. Uma boa forma de convidar quem já conhece o Museu dos Terceiros a revisitar-nos.

Foi montada a sala de conservação preventiva e, no âmbito do protocolo estabelecido com Instituto Politécnico de Tomar, restaurada uma peça do museu e tratado um conjunto de imagens de roca.

*[Handwritten signatures and marks]*

## 3. DESPORTO, JUVENTUDE E TEMPOS LIVRES

Durante o mês de Abril foi elaborada a candidatura ao EMYA (European Museum of the Year Award), tendo a candidatura sido aceite e já sido realizada a visita do júri internacional no mês de Setembro.

Integrado nas comemorações do Dia Internacional dos Museus o museu abriu as suas portas ao público sem tarifas e promoveu uma actividade para as famílias denominada "I fim-de-semana com o Francisco".

Nas comemorações do 2º aniversário de reabertura do museu ao público, que decorreu de 16 a 18 de Julho, foi lançado o Programa "Clube dos Vizinhos". O público teve ainda a possibilidade de assistir à peça de Teatro "A lenda das Unhas do Diabo" promovida pela Associação Cultural Unhas do Diabo.

Durante 2010 foi executada a candidatura ao QREN, que se encontra em fase de análise, prevendo a criação de uma projecção holográfica de um coro franciscano.

Para além das actividades promovidas para os diferentes públicos, o Museu dos Terceiros tem desenvolvido acções de inventariação e protecção do património artístico, pelas freguesias do concelho.

Passaram pelo Museu dos Terceiros 6.882 pessoas, aumentando em 7% o total de visitantes.

#### Museu dos Brinquedos Português

A criação do Museu do Brinquedo Português teve início em 2010, com a definição de uma parceria entre o Município de Ponte de Lima, a Associação Concelhia das Feiras Novas e o Sr. Carlos Anjos, um dos maiores coleccionadores de brinquedos portugueses. Realizou-se o plano de trabalhos para a implementação do museu em 2011 e iniciou-se o inventário da colecção.

Durante 2010 e integrada na política de renovação das infra-estruturas desportivas municipais, o Município promoveu obras de requalificação da Piscina e Pavilhões Municipais.

Nas infra-estruturas desportivas de gestão municipal as utências foram significativas tendo-se registado os seguintes utilizadores: no Pavilhão Municipal 42.672, um aumento de 50%, na Piscina Coberta de Ponte de Lima 59.257, uma pequena descida que na realidade se deve ao período de encerramento para obras de requalificação e na Piscina Coberta de Freixo 18.519 utilizadores, um aumento de 3%.

Durante 2010 nomeadamente, nas interrupções lectivas decorreu o Programa de Férias Desportivas e Culturais o qual designámos como PROFERIAS, com uma grande adesão, demonstrando a necessidade de se manter e aumentar estas ofertas.



Riu

Ao nível das infra-estruturas vocacionadas para o desporto destacam-se, neste contexto, a construção do Parque Radical na Praceta Fernão Magalhães e a conclusão do projecto do Centro de Educação Ambiental e Desportos de Natureza localizado na Serra d'Arga e que inclui, no conjunto das suas valências, o Bike-Park da Serra d'Arga.

Continuámos a apoiar todos os clubes e associações através de subsídios anuais e de subsídios extraordinários para actividades específicas, como são exemplo os Encontros Desportivos. Para contribuir para a motivação destas associações o Município disponibiliza ainda os autocarros municipais.

*[Handwritten signature]*

*[Handwritten signature]*

*[Handwritten signature]*

*[Handwritten signature]*

*[Handwritten signature]*

Mantivemos, à semelhança de anos anteriores, a cedência de alojamentos nas Pousadas da Juventude, a clubes, associações e escolas, promovendo o conhecimento de outros locais e facilitando as deslocações dos jovens.

Os Espaços Internet de Ponte de Lima e de Freixo atingiram números de utências muito positivos, demonstrando a importância e a consolidação das novas tecnologias ao serviço da população.

#### 4. DESENVOLVIMENTO SOCIAL

As acções desenvolvidas durante 2010 pretendem afirmar o compromisso de dar continuidade a um trabalho em que a valorização das pessoas está em primeiro lugar no desenvolvimento de políticas sociais direccionadas para os idosos, crianças, jovens e famílias carenciadas.

O agravamento de indicadores como a taxa de desemprego e todas as consequências que daí advêm fazem da inclusão social uma prioridade municipal. Como tal, reforçamos a aposta em iniciativas, programas e projectos de acção social. A autarquia tem levado a cabo um conjunto de políticas sociais com o objectivo de minimizar as condições vulneráveis em que algumas pessoas vivem e que não desatendem as questões envoltas da cidadania.

A política da Acção Social do Município tem procurado ir de encontro às necessidades e problemas das populações, tanto numa perspectiva reparadora como preventiva, recorrendo à dinâmica das parcerias e rentabilizando os recursos, com o objectivo de promover o desenvolvimento social local.

A este nível destacam-se as seguintes actividades desenvolvidas pelo Gabinete de Acção Social do Município:

##### Habitação Social:

- Elaboração do Regulamento da Habitação Social;
- Realojamento de 7 agregados familiares no Bairro da Poça grande;

- Proposta ao IHRU para realojamento de 1 agregado familiar no Bairro da "Escola Técnica" em Ponte de Lima;
- Sinalização e identificação de 21 agregados com graves carências habitacionais no concelho, candidatos a futuros realojamentos nos bairros de Freixo e Arcozelo;

##### Projecto Ponte Amiga:

- Apoio a 27 agregados familiares em obras de beneficiação habitacional;

##### Projecto Casa Amiga:

- Sinalização e identificação de 10 agregados com graves carências habitacionais no concelho, candidatos a futuros realojamentos nas habitações "Casa Amiga", em várias freguesias do concelho. Em 2010 deu-se início à construção de duas Casas em cada um das seguintes freguesias: Rebordões Santa Maria, Freixo, Vitorino de Piães, Cepões, Arcos, Moreira, todas de tipologia T2; e a recuperação das Escolas de Sandiães e S. Lourenço do Mato, dando origem a 4 casas de tipologia T3.

##### Programa Rede Social:

Manutenção de contactos regulares com responsáveis e técnicos de projectos de intervenção social local, de forma a garantir a complementaridade das intervenções, a optimização dos recursos e diminuição das assimetrias locais, procurando uma distribuição equitativa e equilibrada dos serviços e equipamentos sociais.

No que diz respeito aos projectos de cooperação com outras entidades com competências nesta área de actuação, destaca-se o seguinte:

- Construção de equipamento para a valência Creche, para 64 crianças, solicitada pela Casa do Povo de S. Martinho da Gandra;
- Criação de um Centro de Actividades Ocupacionais para pessoas com multideficiência, promovido pela Associação dos Amigos da Pessoa Especial Limiana – AAPEL;

- Ampliação da valência Lar de Idosos, de 11 para 28 lugares, apresentada pelo Centro Paroquial e Social de Fornelos;
- Prestação de apoio às Instituições e associações com projectos relevantes na área da acção social, nomeadamente IPSS's, ONG's e outras associações locais;
- Actualização do Sistema de Informação da Rede Social;
- Colaboração no Projecto "Uma fatia de bolo", candidatura apresentada no âmbito do Ano Europeu de Combate à Pobreza e à Exclusão Social, pela Rede Europeia Anti-Pobreza/Portugal com a parceria das Redes Sociais que compõem o território da Supra-Concelhia Minho-Lima, materializado numa peça de teatro juvenil que decorreu no Teatro Diogo Bernardes no dia 25 de Novembro, onde estiveram a assistir, 270 jovens do nosso concelho.

**Outras acções:**

- Colaboração com a Segurança Social no PCAAC - Programa Comunitário de Ajuda Alimentar a Carenciados;
  - Articulação com a Movijovem para o Cartão-jovem Municipal EURO <26;
- Em 2010 e ainda âmbito dos Protocolos celebrados com várias instituições locais para o apoio técnico e financeiro às candidaturas para a construção de Lares, Centros de Dia e Creches, iniciaram-se as obras do Centro Comunitário de Arcozelo da responsabilidade da Santa Casa da Misericórdia. Foram aprovadas as candidaturas, elaboradas com o apoio técnico do Município, para as valências de Centro de Cuidados Continuados e Creche que integram este Equipamento. Foi também disponibilizado o apoio técnico e apresentados as candidaturas ao PRODER para a construção dos equipamentos previstos no âmbito dos Protocolos celebrados com a ALTI Cepões, para o Centro de Dia e Apoio Domiciliário, e com a A.A.P.E.L.- Associação dos Amigos da Pessoa Especial Limiana, para o Centro de Actividades Ocupacionais para pessoas com multidificiências.

Foi concluído o projecto para a Creche de Freixo com o apoio financeiro do Município, a obra, que se prevê lançar já em 2011, será promovida pela Casa do Povo de S. Julião de Freixo, e dando-se início à elaboração do projecto para a creche da Correlhã a construir pelo Centro Social e Paroquial da Correlhã.

O Gabinete de Inserção Profissional, projecto que resulta da parceria com o IIEFP, em colaboração com os Serviço de Acção Social e o Gabinete Terra Investir, desenvolveu esforços no sentido de promover a captação de oferta junto das entidades empregadoras, bem como, fornecer informação profissional para jovens e adultos desempregados, apoiando a procura activa de emprego e a inscrição de possíveis candidatos às ofertas de emprego. No ano 2010 registamos 246 inscrições. Dessas inscrições foram colocadas 37 pessoas, embora seja um número aproximado pois nem todos os utentes informam o GIP quando conseguem colocação. Só no mês de Janeiro de 2011 este número de inscrições já duplicou e já confirmamos 29 colocações.

**5. EMPREGO E ECONOMIA (INDÚSTRIA, COMÉRCIO, TURISMO E SERVIÇOS)**

**5.1 - ATRACÇÃO DE INVESTIMENTO**

Em paralelo à criação de infra-estruturas e Pólos Industriais para o acolhimento empresarial, o Município à semelhança daquilo que tem vindo a acontecer em anos anteriores, tenta conjugar uma série de factores de atractividade não apenas para tentar promover o empreendedorismo local, mas também, para atrair empresas externas ao Município. Nesse sentido o Município reforçou já em 2010 as condições de atractividade para a instalação de empresas e criação de novos postos de trabalho. Estas acções passaram nomeadamente pela aprovação da isenção do IMT para as empresas que venham a adquirir terrenos nos Pólos Industriais do concelho, ou mesmo fora destes polígonos no caso de empresas com relevante interesse estratégico.

*Handwritten signature and initials.*

*Handwritten signatures and initials at the bottom of the page.*

Foi assegurada a manutenção dos incentivos fiscais de responsabilidade autárquica, tais como a Derrama e a percentagem municipal sobre o IRS e a isenção do pagamento de taxas de licenciamento, o Município tendo presente a actual conjuntura económica, decidiu durante o ano de 2010, baixar o preço de venda dos terrenos nos Pólos da Gemieira e da Queijada.

Será importante referir que este conjunto de condições favoráveis à localização empresarial, bem como, o apoio dado pela autarquia na orientação dos processos burocráticos internos e externos ao Município, contribuíram em larga medida para a instalação de uma nova unidade industrial, de investimento estrangeiro, na Freguesia de Calvelo, através do aproveitamento das antigas instalações da Têxtil Calvelo. Esta empresa, que produz marroquinaria de luxo irá, de uma forma faseada, empregar algumas centenas de trabalhadores.

O Pólo Industrial das Pedras Finas constitui-se como uma infra-estrutura fundamental que irá permitir o ordenamento das actividades económicas directamente relacionadas com a transformação do granito que se encontram dispersas no concelho. Em 2010 ficou concluída a empreitada da 1.ª Fase do Pólo.

Num ano difícil para a economia nacional, a dinamização da economia local foi uma das prioridades do Município. Assim e reconhecendo a importância de apoio a projectos/ideias que potenciem e valorizem os recursos do concelho que sejam geradores de emprego, os programas Terra Finicia e Terra Incubadora, continuaram a dinamizar projectos locais.

O Terra FINICIA é um programa gerido pelo IAPMEI, numa óptica de parcerias público-privadas, que visa promover o alargamento da base de acesso a capital e ao crédito, proporcionando às empresas de pequena dimensão recursos essenciais ao desenvolvimento das suas actividades, através de condições de financiamento preferenciais. O Terra Incubadora tem o objectivo principal de incentivar a criação de micro empresas na área da organização e

promoção turística do concelho de Ponte de Lima, através da cedência de espaços.

Estas medidas são complementares e visam alavancar o potencial de crescimento dos projectos envolvidos. A estas medidas associa-se o apoio técnico por parte da equipa afecta ao Gabinete Terra.

O Gabinete Terra como dinamizador dos Programas Terra Finicia e Terra Incubadora de Empresas, assumiu uma postura pró-activa na prospecção, detecção e estruturação de ideias de negócio. O Município disponibiliza desta forma a informação e documentação essencial para apoiar os empreendedores interessados em apresentar uma candidatura.

De destacar o concurso "Esplanadas de Ponte de Lima" um desafio e um estímulo à criatividade para os estabelecimentos de restauração e bar com esplanada. Num concelho com reconhecidas aptidões para a actividade turística, a existência de um grande número de esplanadas é um importante factor de animação e desenvolvimento económico local.

Com o intuito de suprir e complementar a oferta existente, incentiva-se a implementação de Acções que permitam promover os conhecimentos da cultura patrimonial e ambiental do concelho – Projecto Terra Formar. O Ciclo de Ateliês com Arte, projecto desenvolvido pelos diversos serviços culturais e ambientais do Município, pretendeu dinamizar ateliês que na perspectiva os produtos locais.

	Participantes	Inquiridos	%
Plantas Medicinais	18	13	72%
Conheça a Sua Pegada Ecológica	12	12	100%
Biodiversidade	14	7	50%
História e Arte dos Jardins de Ponte de Lima	13	12	92%
Arranjos Florais de Natal	26	25	96%
Doces Conventuais	20	15	75%
	123	84	68%

*Handwritten notes:*  
  


*Handwritten number:* 21

*Handwritten signature:* Vias

*Handwritten signatures:* [unclear] [unclear]

*Handwritten signature:* Almeida

5.2 - TURISMO

A aposta em eventos de grande visibilidade externa tem contribuído largamente para a promoção de Ponte de Lima e para o aumento do número de turistas e visitas no concelho com largos benefícios ao nível do desenvolvimento económico principalmente das actividades directamente relacionadas com os sectores do Comércio, Serviços e Turismo.

O facto de um determinado território organizar um evento multiplica a valorização económica do local, por via da influência clara no trânsito turístico directo, já que em muitas situações os participantes em determinado evento trazem acompanhantes, situação que no mínimo duplica o consumo turístico, para além de funcionar como um mecanismo de promoção turística local, já que uma importante fatia de consumidores de eventos permanece no local mais dias e número considerável volta em férias com a família.

Os eventos tem um papel significativo na economia do concelho, quer por via da entrada directa de recursos financeiros necessários à sua concretização, quer por via das receitas decorrentes da sua realização, quer ainda por via do efeito multiplicador a jusante da própria actividade.

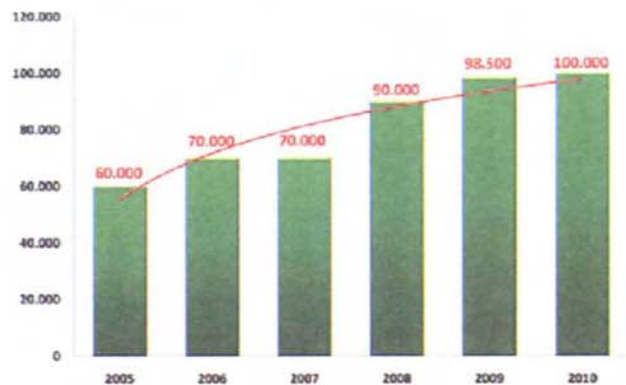
Existem, outros efeitos económicos que, não sendo de consequência financeira directa dos eventos, têm também uma enorme importância na economia da região ao nível do investimento, das receitas e do consumo.

Ponte de Lima já é um local de referência no panorama nacional e internacional ao nível dos eventos. Por isso, procuramos fazer mais e melhor na organização dos eventos, na minuciosa preparação prévia de cada um deles, na gestão adequada dos meios humanos e matérias com vista ao sucesso dos eventos. No ano de 2010, o Município promoveu/apoiou os seguintes eventos:

Relativamente ao Festival Internacional de Jardins, quando comparado com outros eventos, destacam-se dois elemen-

tos diferenciadores por um lado o facto de ser distinto todos os anos, faz com os visitantes regressem no ano seguinte sabendo que vão ver uma nova exposição, por outro lado, a visita é possível durante 5 meses o que alarga o período de atractividade turística. O concurso 2010, "Kaos no Jardim", recebeu 77 candidaturas, mais dez do que a edição anterior. Provenientes de 15 países diferentes, Portugal esteve no topo da lista, com 29 propostas, sendo as restantes oriundas de França, Espanha, Áustria, Itália, República Checa, U.S.A, Inglaterra, Irlanda, Sérvia, Brasil, Holanda, Alemanha, Austrália e Rússia. O Festival recebeu na edição do ano passado cerca de 100.000 visitantes.

O Festival Internacional de Jardins de Ponte de Lima foi objecto de nomeação dos Prémios Novo Norte na categoria de Projectos Criativos



Evolução número de visitantes Festival Internacional de Jardins

O desporto equestre e as actividades de lazer relacionadas, enquanto sector que dá origem a uma série de dinâmicas sociais, culturais e económicas, assume um papel relevante no conjunto de iniciativas que se pretendem incrementar, articular e integrar e que contribuirão, certamente, para a prossecução dos nossos objectivos. Aumentar a notoriedade dos eventos equestres, a nível interno e externo, criar condições para a incrementar a prática de provas nacionais e internacionais de alta competição e associar toda esta dinâmica a uma forte com-

*[Handwritten signature]*

*[Handwritten signature]*

*[Handwritten signature]*

*[Handwritten signature]*  
*[Handwritten number 21 in a circle]*

ponente de turismo e lazer, são os grandes objectivos da criação da cidade Equestre. Esta será uma Marca do Concelho e da própria Região.

**Ao nível dos acontecimentos equestres Ponte de Lima promoveu/apoiou os seguintes eventos:**

O Concurso de Saltos Internacional, durante os dias 21, 22 e 23 de Maio, Ponte de Lima recebeu pelo terceiro ano consecutivo este evento que reúne os melhores cavaleiros nacionais, bem como alguns dos melhores classificados internacionalmente.

Feira do Cavalo de Ponte de Lima: apesar de poucos anos de vida, a Feira do Cavalo de Ponte de Lima galopa a grande velocidade. É já conhecida no meio como um dos melhores eventos equestres, um sinónimo da qualidade demonstrada nas diferentes vertentes desportiva, cultural e turística. Ao longo dos anos, despertou o interesse de prestigiados criadores e conquistou um público cada vez mais diferenciado, sendo muito elogiada por aliar o requinte às tradições mais vincadas, fazendo de Ponte de Lima uma terra distinta.

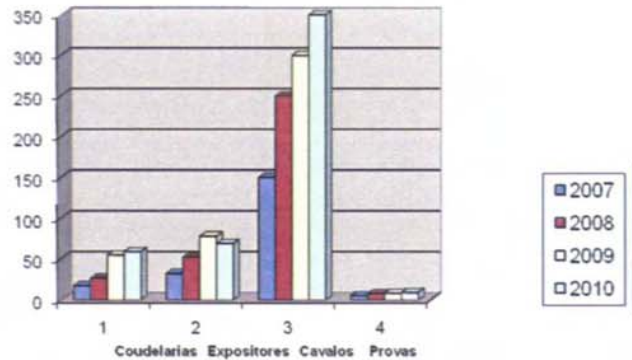
As expectativas relativamente à Feira do Cavalo de Ponte de Lima foram largamente superadas, atingindo resultados claramente positivos a todos os níveis. Veja-se, a título de curiosidade o gráfico que representa o crescimento do evento ao longo das quatro edições.

De 24 a 27 de Junho, a IV Feira do Cavalo de Ponte de Lima confirmou o êxito esperado. Procurada cada vez mais por expositores e importantes coudelarias, o certame registou uma enorme afluência de público rondando os 150 mil participantes durante os 4 dias do evento.

Com um programa diversificado, a Feira do Cavalo de Ponte de Lima alia às competições nacionais e internacionais, a animação e espectáculos de qualidade.

O sucesso alcançado pela Feira do Cavalo e, consequentemente, a visibilidade regional e nacional que foi ganhando durante as suas edições, resultou numa mais-valia a todos quantos nela apostaram.

De mencionar o apoio do Turismo de Portugal e do CEVAL no âmbito do projecto "MERCA-"Comércio em rede do Minho-Lima", que garantiram a sustentabilidade financeira do evento.



Para além dos números, merece referência o prémio atribuído pelo Turismo de Portugal no Concurso Nacional Projectos Turísticos de Excelência.

A Feira de Caça, Pesca e Lazer de Ponte de Lima, pretende divulgar o património cinegético, natural e paisagístico, tendo em conta a importância das actividades de caça, pesca e lazer para o desenvolvimento sócio-económico da região, partindo do pressuposto que a caça, constitui uma importante ferramenta para a gestão da natureza e um excelente motor de desenvolvimento do meio rural. A presença de 90 expositores, relacionados com a Caça, Pesca e Lazer, vem confirmar a temática como um factor de importância significativa para o desenvolvimento da região. Dos resultados alcançados, perspectiva-se um futuro promissor para este evento.

No que diz respeito ao calendário de eventos, reforça-se a importância daqueles que se constituem por si só como grandes referências, tal como as Feiras Novas e a Vaca das Cordas.

Na comemoração do seu vigésimo aniversário, a Festa do Vinho Verde e Produtos Regionais ficou marcada pela viragem de rumo na orgânica do certame. Desta vez, com assinatura do Município de Ponte de Lima, em parceria

*Pin*

*[Handwritten signature]*

*[Handwritten signature]*

*[Handwritten signature]*

com a Escola Profissional de Ponte de Lima e a Escola Superior Agrária, passou a celebrar-se na zona interior da Expolima, integrando paralelamente a I Feira e Exposição Nacional de Bovinos Autóctones. Impulsionando o Vinho Verde juntamente com as raças bovinas autóctones, este evento serve de alavanca de promoção destes dois importantes produtos cuja qualidade distingue a nossa região.

O Município continuou no entanto a apostar na consolidação/construção de outras infra-estruturas e equipamentos que sabemos poderão fazer a diferença em termos de oferta de espaços com qualidade para o desenvolvimento e apoio à realização de actividades lúdicas, desportivas, pedagógicas e culturais.

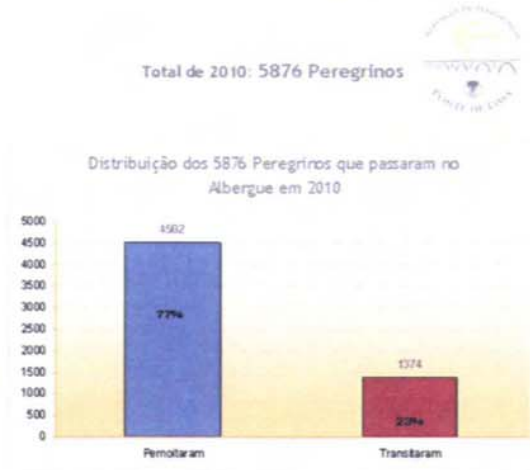
A Paisagem Protegida da Lagoas de Bertandos e S. Pedro d'Arcos, cujas actividades serão abordadas com maior pormenor em capítulo próprio, continua a constituir-se como um pólo fundamental ao nível da educação ambiental, quer no que diz respeito à atracção de um grande número de visitantes pela sua forte componente de turismo da natureza.

Paralelamente, existem outros projectos de grande relevância turística concretizados ou iniciados durante o ano passado, tais como, a Rede de Albergues de Montanha, Casas de Abrigo/Terapias da Natureza, Parque de Pesca Desportiva de Rendufe. Neste âmbito destaca-se o sucesso alcançado com o Albergue de Peregrinos do Caminho de Santiago tendo recebido 5.876 peregrinos em 2010, triplicando o número registado em 2009.

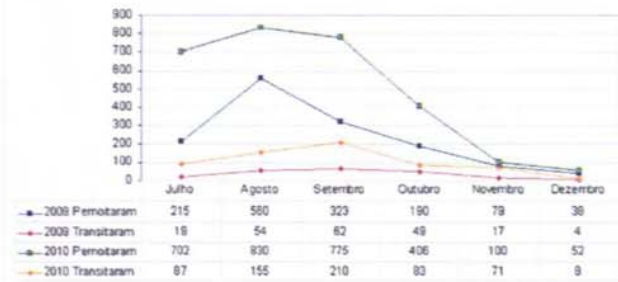
De entre as muitas e variadas acções de divulgação, promoção e animação em volta do Caminho Português de Santiago, destacam-se, pela sua relação directa com o Município, a organização do II Encontro de Albergues e Hospitaleiros do Caminho Português, em Ponte de Lima a 17 de Abril, a organização, em conjunto com a Fundação Caminho Português, de Pontevedra, do Congresso "Caminho Português Caminho da Europa", realizado em

Pontevedra e em Ponte de Lima a 10 e 11 de Dezembro, e a organização da Exposição de Pintura Caminhos", na Torre da Cadeia Velha, inaugurada a 21 de Dezembro.

Dados Estatísticos do Albergue de Peregrinos de Ponte de Lima em 2010



Variação mensal dos Peregrinos que pernотaram/transtaram nos 2ºs Semestres de 2009 e 2010



Em 2010 lançou-se o concurso de concepção para a elaboração de dois equipamentos de grande importância para o desenvolvimento turístico e dinamização cultural de Ponte de Lima: o Parque de Campismo Urbano e a Sala de Espectáculos/centro de Congressos.

Ainda em relação ao sector do Turismo, de acordo com o Plano de Acção para o Desenvolvimento Turístico do Norte de Portugal, um dos Eixos Prioritários de Intervenção passa pela qualificação dos recursos turísticos e pelo melhoramento e criação de infra-estruturas básicas de suporte ao

Handwritten signatures and marks at the bottom of the page, including a large signature that appears to be 'S. Almeida'.

desenvolvimento do Turismo na Região, envolvendo, nomeadamente, a informação turística regional. Com base neste enquadramento e tendo em vista o desenvolvimento de uma Rede de Informação Turística Rgional, da forma como ela foi concebida e está a ser promovida pelo Turismo Porto e Norte de Portugal e que visa a criação de Centros de Informação Turística (CIT) em conformidade com a tipologia de operações e com o respeito pelas orientações técnicas estabelecidas, o Município de Ponte de Lima apresentou em 2010 uma candidatura ao ON2 – O Novo Norte, para a criação da Loja de Interactiva de Turismo de Ponte de Lima. Interessados em integrar a Rede, reforça-se esse facto com o compromisso assumido pelo Município na assinatura do Acordo de Parceria para a "Concepção, Desenvolvimento e Implementação das Infra-estrutura Tecnológica de Apoio à Rede de Lojas Interactivas de Turismo", bem como pela assinatura do Acordo de Parceria para a Execução do Projecto de Lojas Interactivas de Turismo/ Centro de Informação Turística.

Tal como está consubstanciado na Rede CIT, pretende-se a modernização dos serviços prestados ao turista e a inovação na forma de promoção do concelho e da região tornando-a mais atractiva e adaptada às necessidades do turista actual. Será criado um espaço interligado virtualmente com base em soluções tecnológicas comuns aos outros CIT, serão disponibilizados dados sobre a oferta de toda a região sem nunca perder a identidade própria do concelho.

### 5.3 - SERVIÇOS

o Município desenvolveu um conjunto significativo de acções em 2010 no sentido de implementar e efectivar uma política de modernização administrativa que agilize e desburocratize os processos, adoptando medidas que se traduzem em instrumentos fundamentais para a melhoria da competitividade e da qualidade de vida dos cidadãos e das empresas. Contribui-se, desta forma, para aumentar a transparência e a confiança na decisão pública.

O Gabinete de Atendimento ao Múncipe (GAM) foi inaugurado no dia 30 de Setembro de 2010. Num único ambiente disponibiliza-se a maioria dos serviços de atendimento até agora distribuídos por vários espaços físicos diferenciados, evitando-se, assim, que o múnícipe tenha de percorrer vários balcões de serviços descentralizados para resolver os seus problemas. Sendo um processo que envolve a participação de diferentes serviços do Município, este foi um grande passo na modernização administrativa do Município. Facilitar o acesso à informação e reorganizar estruturalmente o atendimento, privilegiando a qualidade dos serviços e a optimização dos recursos, são as principais vantagens deste novo e inovador serviço.

Assim, no decorrer dos 3 meses de actividade, apresentaram-se os seguintes resultados:

No total foram atendidas 13302 pessoas, das quais 2235 no Atendimento Geral; 4170 em Águas e Saneamento; 2708 em Obras particulares e 4.189 na Tesouraria; O tempo médio por cada atendimento é de 4m18s;

Deram entrada 557 requerimentos;

Prestaram 4.128 informações aos múnícipes;

No âmbito do SIADAP, as colaboradoras descreveram detalhadamente 22 procedimentos do GAM, os quais são disponibilizados no website 'Sistema de Apoio ao GAM', assim como 10 propostas de Iniciativa de Melhoria ou Inovação (IMI's) do serviço.

Em 2010, o Município de Ponte de Lima aderiu ao Simplex Autárquico 2010/2011, promovido pela Agencia para a Modernização Administrativa, visando melhorar a qualidade da prestação dos serviços, melhorar a relação dos cidadãos com os serviços públicos e tornar a prestação dos serviços públicos mais eficiente. Este compromisso expressa-se na concretização das seguintes medidas:

Intersectoriais: IS01 – Balcão do empreendedor – disponibilização de serviços; IS02 – Fornecedor de Autenticação; IS03 – Cartão de Cidadão; IS05 – Rede Comum do Conhecimento; IS06 – Licenciamento Industrial – Registo e Utilização da Plataforma REAI; IS08 – Reclamações,

Handwritten signatures and initials in blue ink at the bottom of the page, including a large signature that appears to be 'Strucido' and several other initials.

Elogios e Sugestões; IS10 – Cooperação Administrativa Comunitária; IS12 – Sistema de gestão e avaliação do desempenho; IS14 – Dispensa de apresentação de certidões comprovativas de situação tributária.

Intermunicipais: IM01 – Água no Dia; IM02 – Arquivo Municipal Online; IM03 – Boletim Municipal Online.

Municipais: PTL01 – Gabinete de Atendimento ao Múncipe; PTL02 – Optimização de Formulários; PTL03 – Serviço de Apoio Online; PTL04 – Guias e Procedimentos Online; PTL05 – Envio das notícias do Município via e-mail por Categoria.

Destas medidas, no final de 2010, encontravam-se concretizadas a IM01, IM02, IM03, PTL01, PTL02, PTL04, PTL05, transitando as restantes para 2011.

Com o objectivo de simplificar e prestar serviços de qualidade ao múnice, norteados pelos valores de competência, transparência e inovação, no ano de 2010, os Serviços de Informática implementaram novas ferramentas e serviços de informação (presenciais e online) que possibilitam a agilização dos processos, a melhoria do acesso multicanal à informação e da qualidade do atendimento. Assim sendo, apresentam-se de uma forma resumida as principais actividades desenvolvidas e alguns resultados obtidos:

#### Websites Municipais e Redes Sociais

Nos diversos websites municipais conseguimos atingir 322.084 visitas únicas em todos os websites do Município e nas redes sociais, e totalizamos mais de 1 milhão de páginas visualizadas (1.053.953) só nos websites do Município, sem contar com as redes sociais;

Criação e manutenção do Website da Feira do Cavalo ([www.feiradocavalo.com](http://www.feiradocavalo.com));

Reestruturação do Website do Festival Internacional de Jardins ([www.festivaldejardins.cm-pontedelima.pt](http://www.festivaldejardins.cm-pontedelima.pt))

Em 2010 foram criados os seguintes serviços web de modo a complementar o Sistema de Informação online do Município:

Slideshare – visa a disponibilização das apresentações (em power point) efectuadas pelos serviços ou em even-

tos do Município – acessível em: <http://www.slideshare.net/municipiopontedelima>;

Delicious – visa a disponibilização dos bookmarks do Município – acessível em: <http://www.delicious.com/municipiopontedelima>

Flickr – visa a disponibilização de fotografias de promoção turística dos Eventos Municipais e de Ponte de Lima - acessível em: <http://www.flickr.com/photos/municipiopontedelima/>

#### Portal de Atendimento

No Portal de Atendimento implementou-se o Módulo de Gestão do Atendimento ao Múnice, no qual, os requerimentos entregues pelos múnices no GAM – Gabinete de Atendimento ao Múnice, entram directamente neste sistema, à excepção dos de Obras Particulares. Para tal, além da definição do workflow do processo de atendimento do múnice, também foram integrados 103 modelos de requerimentos devidamente estruturados numa árvore de assuntos e configurados de modo a importar informação directamente da base de dados, agilizando-se o seu preenchimento.

No Portal de Atendimento foram ainda desenvolvidos vários esforços no desenvolvimento dos Módulos de Workflow e de Arquivo.

#### Parque Informático

Continuamos a renovar o parque informático dos serviços do Município e das Escolas/Centros Escolares, quer através da instalação de novos equipamentos, quer da actualização/instalação de novo software informático.

Foi instalado e implementado o sistema de Gestão Integrada de Bibliotecas (GIB).

#### Projectos Financiados

Em 2010, foram concluídos financeiramente os projectos aprovados à Valimar ComUrb, no âmbito dos Sistemas de Apoios à Modernização Administrativa (SAMA): e-COMPRAS /e-ARQUIVOS e INFOGEO Valimar.

O subprojecto e-COMPRAS visava a reengenharia e desmaterialização de processos para implementação das

Handwritten signatures and marks at the bottom of the page, including a large signature on the left, several smaller signatures in the middle, and a signature on the right with a large scribble above it.

compras electrónicas. No âmbito deste projecto, o Município de Ponte de Lima aderiu à Plataforma Electrónica de Compras ([www.compraspublicas.com](http://www.compraspublicas.com)), da empresa Construlink S.A.. Esta plataforma electrónica permite divulgar rapidamente as ofertas de contratação, solicitar e receber propostas enviadas pelos fornecedores de bens e serviços. Neste momento, todas as aquisições, excepto as aquisições no âmbito do Regime Simplificado, passam pela plataforma de compras públicas.

O subprojecto e-ARQUIVOS, visava a desmaterialização dos processos de obras no arquivo municipal. Em 2010, também foram desenvolvidos esforços quer na implementação do Módulo de Arquivo no Portal de Atendimento, quer na aquisição de equipamentos de digitalização e de armazenamento para informação digitalizada.

O subprojecto InfoGeo Valimar, visava a implementação de Geoportais e Sistemas de Informação Municipais para a Gestão e monitorização do território. Foram instaladas aplicações web (módulo de Informação Ambiental, módulo de Sistema Municipal de Moradas e módulo de Actividades Económicas) com vista à simplificação administrativa e a integração dos SIG com os restantes Sistemas de Informação (SI).

## 6. DESENVOLVIMENTO RURAL

A ruralidade não é, em si, sinónimo de subdesenvolvimento; sê-lo-á na medida em que a actividade produtiva em meio rural não seja capaz de propiciar rendimento susceptível de garantir de níveis de vida aceitáveis e as populações estejam aquém dos limites mínimos de acesso aos bens públicos essenciais para o seu bem-estar.

É nesta perspectiva que a autarquia, para além das intervenções de carácter mais directo que potenciem o surgimento de outras formas de rendimento, tem dado continuidade a investimentos que, de uma forma geral, proporcionam uma melhoria na qualidade de vida das populações rurais quer ao nível de equipamentos culturais, educativos,

sociais, económicos, quer ao nível das acessibilidades e infra-estruturas de abastecimento de água e saneamento.

A componente pedagógica associada à promoção de novas formas de agricultura ou de diversificação da actividade económica nestas zonas é uma das grandes preocupações do Município. A continuidade de Projectos como as Aldeias de Montanha, a Quinta Pedagógica de Pentieiros, a criação de um Grupo de Acção Local (GAL), nas instalações que da antiga Cooperativa de Estorãos, são exemplos de projectos integrados e pensados com o propósito de contrariar algumas das dificuldades sentidas nas zonas agrícolas.



Ainda neste âmbito foram apresentadas no âmbito do PRODER duas candidaturas: "Cerquido: aldeia entre a Serra e a Veiga. Projecto de Recuperação e Promoção do Património Material e Imaterial" e "Aldeias de montanha limianas: animação cultural em rede". Para as intervenções previstas na primeira candidatura o Município adquiriu dois edifícios de traça tradicional no Cerquido que irá recuperar para funcionar como espaços de acolhimento, informação e dinamização, enquanto que a segunda candidatura integra, entre outras acções, a certificação do Sarrabulho e a sua promoção no exterior.

Dentro da mesma lógica de valorização do património arquitectónico foi adquirido um moinho na Gemieira que se pretende em breve recuperar.

Handwritten signatures and marks in blue ink, including a large signature that appears to be "S. Almeida" and other illegible scribbles.

Foi dada continuidade ao “Programa dos Subsídios de Montanha” para as Juntas de Freguesia e residentes como forma de incentivar a fixação da população.

Depois de assinado o contrato de financiamento com o ON2 – O Novo Norte, foi lançada a empreitada da “Casa da Terra – Centro de Prova de Vinho e dos Produtos Regionais”. Na perspectiva da diversificação da economia e criação de emprego e tal como já foi mencionado, a estratégia passa pela promoção dos recursos endógenos e desenvolvimento de actividades turísticas e de lazer. A construção do Parque de Pesca Desportiva em Rendufe e o alojamento “Casas Terapias da Natureza – Albergues de Montanha (Vilar do Monte, Rendufe, Vacariça e Labrujô), através da recuperação de antigas escolas primárias ou casas florestais, são iniciativas já mencionadas, que se enquadram também nestes objectivos.

No âmbito dos “PRODUTOS TERRA”, foi criado o Cabaz Produtos Terra, uma iniciativa que tem o objectivo de promover a comercialização de produtos agrícolas de pequenos produtores do concelho, criando dinâmicas de proximidade entre produtores e consumidores. Para isso, os produtores agrícolas locais organizam semanalmente cabazes de 7kg a 9kg de produtos hortofrutícolas da época, por um preço único. A recolha do cabaz é feita semanalmente ou quinzenalmente pelos consumidores em horário definido nas instalações da COOPALIMA, para o efeito foi celebrado um Protocolo entre o Município e aquela instituição.

Na mesma lógica continuou-se a apostar na promoção e comercialização de outros produtos tradicionais através da comparticipação financeira e/ou logística em eventos, já referidos em capítulos anteriores, como a Festa do Vinho Verde, Feira de Artesanato e Feira dos Petiscos, a Exposição de Raças Autóctones integrada na Feira do Cavalo e a Feira da Caça, Pesca e Lazer enquanto forma de divulgar e promover as actividades que poderão complementar e dinamizar o meio rural.

O projecto das Hortas Urbanas, que tem registado até à data um assinalável sucesso, tem-se constituído como

uma meio eficaz de sensibilizar a população para os impactos ambientais e sociais resultantes das alterações que têm ocorrido no espaço rural, bem como, disponibilizar aos munícipes, nomeadamente aos que não possuam terras agrícolas, um lote de terreno para fins agrícolas, são os objectivos principais deste projecto.

Em 2010 iniciaram-se algumas das obras projectadas no âmbito do projecto Casa Amiga através da recuperação de antigas escolas para habitação social localizadas em meio rural. Este projecto, para além da forte componente social que lhe está inerente, irá permitir a recuperação do património e a manutenção destas famílias num meio que lhes é mais familiar mas melhorando as suas condições de vida e evitando o abandono destes espaços.

Desenvolveram acções com vista ao incremento e internacionalização das actividades e comércio relacionadas com o Mercado de Gado de Ponte de Lima.

No âmbito dos projectos promovidos pelos Serviços da Paisagem Protegida (Quinta de Pentieiros) e paralelamente a outras intervenções de carácter mais pedagógico e ambiental, foram implementadas actividades que visam recuperar e manter a paisagem que caracteriza estas zonas, nomeadamente através da recuperação dos sistemas de agricultura tradicionais e tentando-se ainda incentivar/promover a agricultura biológica e as espécies autóctones.

Deu-se ainda início aos trabalhos de revitalização da área agro-silvo-pastoril da Quinta Casa de Magalhães em Freixo, com o objectivo da construção de uma pequena quinta pedagógica.



Stimulo

Handwritten signatures and scribbles at the bottom of the page.

## 7. QUALIFICAÇÃO URBANA, AMBIENTE E ESPAÇOS VERDES

Apesar da importância dos investimentos realizados até à data, é imprescindível dar continuidade à valorização integrada de toda a componente ambiental e paisagística que caracterizam o concelho preservando os seus valores naturais mais importantes, tornando-o, simultaneamente, atractivo ao desenvolvimento das actividades sócio-económicas, mas tendo sempre como princípio fundamental o uso sustentado e a qualidade de vida das populações.

Neste âmbito e para além dos importantes contributos que decorrem das actividades desenvolvidas pelos serviços da Paisagem Protegida das Lagoas de Bertiandos e S. Pedro d'Arcos, será importante realçar a constante atenção dada à valorização ambiental e requalificação urbana realizada em torno de dois valores incontestáveis da Vila de Ponte de Lima: o Rio Lima, salvaguardando-o das agressões biofísicas e paisagísticas a que está sujeito, e o Centro Histórico, valorizando-o enquanto um conjunto urbano de valor patrimonial incalculável.

### 7.1 PAISAGEM PROTEGIDA DAS LAGOAS DE BERTIANDOS E SÃO PEDRO DE ARCOS

As actividades desenvolvidas pelo Serviço Área Protegida do Município de Ponte de Lima, no ano de 2010, foram em elevado número e de natureza diversa quanto aos seus objectivos o que dificulta a sua categorização/tipificação, no entanto e, em última análise, visaram a prossecução dos objectivos previstos pela estratégia de gestão definida para o Projecto Área Protegida.

Neste sentido, apresentam-se em seguida, de forma resumida, as actividades com importância para o cumprimento das orientações definidas para o Serviço Área Protegida sendo certo, que outras não menos importantes, como por exemplo aquelas que se prendem com a gestão diária do Serviço, ficam por apresentar.

#### 7.1.1. CONSERVAÇÃO DA NATUREZA E VALORIZAÇÃO DOS RECURSOS ENDÓGENOS DA ÁREA PROTEGIDA

Execução física e financeira das acções previstas na candidatura elaborada ao abrigo do ON2 "Promoção da Biodiversidade da Área Protegida de Ponte de Lima", nomeadamente a realização de Estudo sobre espécies raras e espécies menos conhecidas na AP;

Monitorização da acção de beneficiação da levada de água entre a parte terminal do regadio tradicional de Estorãos e a lagoa de S. Pedro de Arcos;

Monitorização do projecto de requalificação ambiental do rio Estorãos no interior da Área Protegida, realizado ao abrigo do protocolo estabelecido com a Universidade de Trás-os-Montes e Alto Douro;

Recuperação das pastagens naturais, através do pastoreio promovido ao abrigo do protocolo estabelecido com a Associação Portuguesa de Criadores de Bovinos da Raça Minhota (APACRA);

Realização de acções em espaços florestais de elevado valor ambiental, com o objectivo de acelerar o seu processo de auto-gestão, através de limpezas do sub-coberto, adensamento de clareiras, correcção de densidades, eliminação de exóticas e de indivíduos com problemas fitossanitários;

Realização de acções de arborização com o objectivo da formação de bosques mistos à base de folhosas autóctones;

Actualização do inventário faunístico e florístico da Área Protegida;

Distribuição de informação variada por inúmeras entidades, instituições, associações locais e regionais e participação em eventos e feiras;

Apresentação da candidatura da Área Protegida à iniciativa Prémios Novo Norte, que viria a culminar com a atribuição do prémio na categoria Norte Sustentável;

Edição do Livro Área de Paisagem Protegida das Lagoas de Bertiandos e S. Pedro de Arcos – Uma Escola de Natureza, Ambiente e Mundo Rural (2000-2010);

Comemoração do 10.º Aniversário da Área Protegida.

*Quia*

*Almeida*

*[Handwritten signature]*

*[Handwritten signature]*

## 7.1.2. DESENVOLVIMENTO LOCAL

Apetrechamento e abertura ao público de 10 novas unidades de alojamento (Bungalows T0 da EXPOLIMA); Realização dos primeiros testes tendentes à criação de uma unidade de micro-produção de Sidra, vinagre de sidra e jeropiga de sidra; e broa de milho regional; Realização dos primeiros testes tendentes à produção de milho regional em modo de produção biológico com o objectivo da confecção da broa de milho das Lagoas; Manutenção da área do Parque Florestal, com intervenção nos anos anteriores; acréscimo da área de intervenção (cerca de 1,0ha) através da arborização com espécies de folhos produtoras de madeira nobre; definição/sinalização de percurso interpretativo do Parque Florestal; colocação de sinalética informativa sobre as várias áreas de intervenção e das espécies utilizadas e; visita com parceiros do Parque Florestal da Quinta de Pentieiros para avaliação dos trabalhos desenvolvidos no Parque Florestal;; Licenciamento, ao abrigo do REAP, da exploração da agropecuária da Quinta de Pentieiros Criação de programas de animação turística e animação ambiental, para os utentes do campismo, albergue, casas de abrigo e bungalows ao abrigo do protocolo estabelecido com a Empresa Consultsport.

## 7.1.3. SENSIBILIZAÇÃO E EDUCAÇÃO AMBIENTAL

Criação da Exposição Fixa do Centro de Interpretação, da Exposição Móvel da Área Protegida e instalação de Postos de Abrigo/Informação, ao abrigo da Candidatura Promoção da Biodiversidade da Área Protegida de Ponte de Lima; Reedição do Guia de Visita da AP, ao abrigo da Candidatura Promoção da Biodiversidade da Área Protegida de Ponte de Lima; Manutenção do serviço de visitas guiadas; Criação de um alargado leque de actividades associadas ao centro de interpretação e rede de percursos e rotas;

Desenvolvimento de programas mistos (animação e interpretação ambiental e turismo activo). Dinamização do projecto de actividades equestres da Quinta de Pentieiros; Manutenção do Serviço Educativo, nomeadamente com o programa de apoio às áreas projecto das Instituições de Ensino (Temas: Actividades rurais, Ciência Viva, Energias Renováveis, Floresta, Ecossistemas Fluviais, Compostagem, e Actividades Equestres), que disponibiliza aos cerca de 700 participantes transporte e acompanhamento técnico gratuitos; Realização do VI Concurso "Constrói a horta da tua Escola"; Dinamização do Projecto "Horta para Todos", onde participam os alunos de diversas instituições de ensino, utentes das instituições de acolhimento sénior, invisuais, APPCDM; Realização do "IV Acampamento Natureza e Mundo Rural" com a participação de 150 alunos das instituições de ensino do concelho inseridas no programa de apoio às áreas projecto das instituições de ensino; Organização do I Abraço ao Rio Lima, envolvendo mais de 1000 crianças e diversas instituições associadas aos recursos hídricos; Organização da VI Descida do Rio Lima; Comemoração do Dia da Floresta Autóctone com a plantação de um bosque, com o apoio do GTF, equipas de sapadores e inscritos na iniciativa, ao abrigo do Projecto Criar Bosques; Adesão à iniciativa de recolha de rolhas de cortiça, ao abrigo do Projecto Criar Bosques; Comemoração do Dia Internacional das Zonas Húmidas, Dia da Árvore; Dia da Água, Dia do Ambiente, entre outros; Comemoração do Ano Internacional da Biodiversidade com a realização de um seminário e várias acções de divulgação/sensibilização ao longo do ano; Realização das Oficinas de Páscoa e Verão;

*Stmreida*

*AB.*

*24*

Sessões de esclarecimento/sensibilização, relativo à Área Protegida por todas as freguesias do espaço envolvente à mesma;  
Apoio técnico aos proprietários de terrenos no interior da Área Protegida.

#### 7.1.4. AMBIENTE E DESENVOLVIMENTO RURAL A NÍVEL LOCAL E OUTROS

Apoio ao Projecto Nós Pela Natureza, na fase de instalação e arranque da actividade do mesmo;  
Gestão do projecto Hortas Urbanas de Ponte de Lima e da relação com os utilizadores;  
Elaboração do regulamento do PROVE\_PRODUTOS TERRA e do protocolo a estabelecer entre o Município e a CO-OPALIMA) e angariação dos primeiros cinco produtores no âmbito do CABAZ de produtos hortícolas de Ponte de Lima;  
Apoio técnico na execução dos trabalhos associados ao Projecto de Requalificação Fluvial (troço final do rio Estorões e ribeiras do Monte de Sto. Ovídio), realizados ao abrigo da parceria com a Administração da Região Hidrográfica do Norte, I.P., do), no âmbito do Fundo de Protecção dos Recursos Hídricos.

#### 7.2 – REQUALIFICAÇÃO URBANA E VALORIZAÇÃO DAS MARGENS DO RIO LIMA

A articulação existente entre os vários projectos e o faseamento das intervenções nas margens do Rio Lima, tem-se mostrado fundamental para o sucesso e consolidação das mesmas. Por outro lado, a monitorização e avaliação dos resultados permite-nos avançar de forma mais determinada para patamares seguintes.

Continuar nesta linha de acção é vital para se atingirem os objectivos definidos. A importância dos projectos não termina na sua concretização, eles têm vindo a produzir um efeito multiplicador em torno da estratégia de desenvolvi-



mento, que os novos investimentos complementam e potenciam, sendo também eles multiplicadores de projectos paralelos e iniciativas futuras, sejam públicas ou privadas.

Nesse sentido o Município deu início à implementação do Projecto Terra Reabilitar (1ª Fase), financiado pelo ON.2 -Novo Norte, que integra as seguintes componentes:

- Valorização Paisagística do Passeio Ribeirinho, obra concluída em 2010;
- Museu da Terra – Centro de Prova de Vinho Verde, concurso lançado em 2010;
- Recuperação do Edifício dos Antigos Paços do Concelho – Serviços Municipais, concurso lançado em 20010;
- Parque Radical, obra iniciada em 2010;
- Largo Hotel Além da Ponte – Casa n.º 9; conclusão do projecto de execução em 2010;
- Largo Hotel Além da Ponte – Casa n.º 24, conclusão do projecto de execução em 2010;
- Requalificação da Avenida de S. João, obra concluída em 2010.

Ainda neste âmbito destaca-se o lançamento do concurso público para a obra de requalificação e adaptação dos edifícios Clara Penha - Casa dos Sabores, e a elaboração do

*Handwritten signatures and marks at the bottom of the page, including a large signature that appears to read 'Silmeida' and other illegible scribbles.*

projecto para a recuperação da Casa Torreada dos Barbosa Aranha para Serviços Municipais e Espaço Cultural.

Apesar de integrar uma 2ª Fase de intervenção do Terra Reabilitar, a Cidade Equestre é neste momento uma realidade. Foram consideráveis os investimentos já concretizados pelo Município em termos de infra-estruturas/equipamentos e várias as entidades envolvidas na organização dos eventos que aconteceram desde 2007, ano de arranque deste ambicioso projecto, e que foram reforçados nos últimos anos.

No âmbito de uma estratégia integrada de revitalização e salvaguarda do Centro Histórico deu-se continuidade ao Programa Terra Reabilitar que prevê a concessão de apoio técnico a proprietários/senhórios e ou arrendatários, na reabilitação de imóveis em mau estado de conservação sítos no Centro Histórico de Ponte de Lima e áreas classificadas, tendo-se ainda aprovado a redução em 30% a taxa de IMI aplicável para os prédios urbanos do Centro Histórico, que integram a lista anexa e que se comprometam a realizar as obras de recuperação necessárias durante os próximos 5 anos.

No que diz respeito o Festival Internacional de Jardins será importante relembrar que o sucesso do evento se deve em grande medida ao constante trabalho de preparação, promoção e divulgação. Trabalho que tem sido alcançado com assinalável sucesso.

O Município, determinado em avançar com o projecto "Contrato do Rio – Proposta de Restauro e Valorização do Rio Lima", reforçou em 2010 os contactos junto das instituições académicas com competências reconhecidas nesta matéria, ao mesmo tempo que conseguiu ver enquadradas essas acções no Projecto Verba Valorização dos Ecossistemas das Bacias Hidrográficas do Minho e Lima para efeitos de financiamento (ON2 – Eixo III - Gestão Activa dos Espaços Protegidos e Classificados).

Este Estudo engloba distintas componentes: hidrológica, hidráulica, físico-química e biológica que deverão ser

desenvolvidas por grupos multidisciplinar constituído por elementos das seguintes Instituições de Ensino Superior: Universidade do Minho (Departamentos de Ciências da Terra e Engenharia Civil); Universidade do Porto (ICBAS); e Escola Superior Agrária de Ponte de Lima do Instituto Politécnico de Viana do Castelo (ESA-IPVC).

O Estudo servirá de base ao enquadramento e definição de eventuais acções futuras que envolvam cenários de recuperação, regularização e de melhoria das condições dos escoamentos das fases sólida e líquida no concelho de Ponte de Lima, garantindo simultaneamente a sustentabilidade ecológica do meio fluvial.

O Projecto Verba, para além dos trabalhos mencionados, engloba ainda as seguintes acções de carácter material: Criação do Centro de Interpretação Ambiental do Rio Lima e a Criação do "Espaço de Lazer Náutico"(Plataforma).

### 7.3 - ESPAÇOS VERDES E SENSIBILIZAÇÃO AMBIENTAL

De Maio a Setembro de 2010 realizou-se a terceira edição "Ponte de Lima – Jardins, Arte e Inovação" tentando-se com esta iniciativa, de carácter anual, fomentar o "gosto pelos espaços verdes, tirando partido dos jardins de proximidade, proporcionando desse modo novas vivências e formas de estar, para além de um contributo claro para o aprofundamento da promoção do civismo e da consciência ambiental". Na edição de 2010 participaram 92 concorrentes para o conjunto das quatro categorias: janela, varanda, canteiro e estabelecimento comercial.

Este concurso integra-se na estratégia já mencionada de reforçar a imagem de Ponte de Lima enquanto "Vila Florida" de carácter internacional.

Dentro da mesma linha de pensamento o Município organizou, integrado na iniciativa "Ciclo de Ateliês com Arte", diferentes acções de formação incentivando os munici-

pes a participar e aprender sobre a arte dos jardins, com temas tão diversificados como "Ateliê de Plantas Medicinais", "História e Arte dos Jardins de Ponte de Lima", "Iniciação à Poda de Árvores de Fruto". Neste âmbito foram preparadas e está prevista a realização de outras acções tais como: "Propagação de Plantas (Roseiras)" e "Ponte de Lima – Jardins, Arte e Inovação".

De forma a incentivar a população para o conhecimento das espécies arbóreas existentes na Vila, foram colocadas placas identificação das espécies em algumas das árvores existentes no Centro Histórico e outros espaços envolventes.

Foi prestado apoio técnico e financeiro às Juntas de Freguesia e Escolas para a melhoria dos seus espaços públicos, promovendo-se o incremento dos espaços verdes e ajardinados.



Ao nível da educação e sensibilização ambiental os Serviços da Paisagem Protegida e desenvolveram um programa vasto de apoio às áreas projecto das Instituições de Ensino, que disponibiliza aos cerca de 800 participantes transporte e acompanhamento técnico gratuitos, bem como, a edição e distribuição de diverso material didáctico relativo a esta temática.

De realçar ainda a adesão ao Pacto de Autarcas que enquadra o compromisso para as energias sustentáveis locais, através da adopção de medidas de eficiência energética, acções ligadas às fontes de energia renováveis e ao transporte não poluente.

De forma a poder submeter logo que possível a candidatura ao PROVERE – Minho IN, elaborou-se o Projecto "Rede Empresarial de Turismo de Natureza - Áreas protegidas e espaços naturais diferenciados" que terá como objectivo a promoção e dinamização do turismo da natureza, tendo como valores inquestionáveis a Paisagem Protegida das Lagoas de Bertiandos e S. Pedro d'Arcos e a Serra d'Arga. Este projecto engloba, entre outras acções, a Recuperação dos Quartéis de Santa Justa para funcionar enquanto Centro de Interpretação e Vivência Activa da Natureza (CIV - Natur) cujo projecto de execução se encontra já concluído.

*Pini*

## 8. ÁGUA E SANEAMENTO

As intervenções realizadas em 2010 irão contribuir claramente para a concretização das metas gerais definidas ao nível do abastecimento de água e saneamento, apostando-se em soluções que promovem a qualidade da água e a eficiência na sua distribuição e tratamento, permitindo um aumento das respectivas taxas de cobertura à população do concelho.

Finalmente as acções de informação e sensibilização, que se relacionam e articulam com as anteriores e decorrem das actividades normais da autarquia, foram cen-

*Stmueda* *AS* *AS* *AS*

tradas em duas questões fundamentais: o impacte ambiental negativo provocado pelas descargas ilegais de águas residuais e respectiva reutilização, e campanhas de sensibilização para a redução dos consumos de água. Estas intervenções no seu conjunto constituem-se como um imperativo ambiental, pela necessidade de uma crescente consciencialização da sociedade de que os recursos hídricos não são ilimitados e que portanto é necessário protegê-los e conservá-los garantindo-se ao mesmo tempo o acesso a serviços básicos enquanto condição fundamental para a qualidade de vida dos cidadãos.

Ao nível do Programa Operacional da Região Norte entende-se que estes investimentos se enquadram claramente no objectivo específico de "Qualificação dos serviços colectivos territoriais de proximidade" na medida em que irão contribuir para a concretização dos objectivos definidos no PEAASAR II, no que respeita à Região do Norte.

Assim, podemos afirmar que em 2010, ao nível do alargamento da rede de esgotos e de abastecimento de água, continuaram a ser consideráveis os investimentos assumidos pelo Município.

Durante o ano transacto decorreram os trabalhos relativos à empreitada "Alargamento da actual rede de esgotos Martinho da Gandra, Gemieira". Entretanto foram concluídas as seguintes empreitadas de saneamento, todas elas financiadas ao nível do ON2:

- Facha (Meia de Baixo) e Vitorino das Donas – 2ª Fase
- Facha (Meia de Cima) – 2ª Fase
- Calheiros, Brandara e Arcozelo,

Ainda ao nível do saneamento deu-se início, também no ano passado, à elaboração dos projectos para o alargamento da rede de esgotos às freguesias da Ribeira e Refoios.

Ao nível do abastecimento de água foram concluídos os trabalhos das seguintes obras, também financiadas pelo ON2:

- Freguesias de Labruja, Bárrio, Poiares (parte alta), Refoios (parte alta) e Vitorino Piães (parte alta).
- Freguesias de Gondufe, Serdedelo e Gemieira.

Foi aprovada pelo POVT (QREN) a candidatura relativa aos sistemas autónomos de abastecimento de água do Município com as seguintes empreitadas, com concursos já lançados e/ou obras iniciadas:

- Beiral do Lima (lugar da Armada, Lavacido e Vila Chá)
- Estorãos (Cerquido, Mãos e Bouça do Abade)
- Cabração - Sistema Independente
- Labrujó

Destacam-se, ainda neste âmbito, as seguintes acções desenvolvidas pelos Serviços de Ambiente:

- Edição de desdobrável/infomail "Água é Vida, não a desperdice!";
- Monitorização e implementação do Programa de Controlo de Qualidade da Água do Sistema de Abastecimento Público para Consumo Humano de Ponte de Lima para o ano 2010;
- Elaboração do Programa de Controlo de Qualidade da Água para Consumo Humano para o ano 2011;
- Apoio às juntas de Freguesia com Protocolos de Delegação de Competências aprovados no âmbito da gestão dos Sistemas de Abastecimento de Água para Consumo Humano;
- Protocolo de Colaboração com a ARH do Norte I.P. para a regularização das Utilizações dos Recursos Hídricos Existentes à data de 31 de Maio de 2007: registo de processos e apoio às Juntas de Freguesia aderentes;
- Monitorização da Qualidade das Águas Balneares;
- Actualização do INSAAR – Inventário Nacional de Sistemas de Abastecimento de Água e de Águas Residuais;
- Acompanhamento técnico em visitas de estudo a componentes do Sistema Público de Abastecimento de Água.

Ao nível da CIM foi desenvolvido o Estudo de viabilidade e implementação do Sistema de Abastecimento de Água e Saneamento de Águas Residuais em todo o Alto Minho. Serão tomadas importantes decisões relativamente a este assunto e com base nas informações que irão ser entregue tanto fornecidas durante 2011.

*[Handwritten signatures and marks at the bottom of the page, including a large signature that appears to be 'Silvado' and other illegible scribbles.]*

**9. GESTÃO DE RESÍDUOS SÓLIDOS URBANOS (RSU) / HIGIENE E LIMPEZA URBANA**

A autarquia assegurou, uma vez mais, a qualidade destes serviços reforçando algumas das suas intervenções. De uma forma sucinta descrevem-se algumas das actividades desenvolvidas neste sector:

Recolha e transporte de RSU indiferenciados para o Aterro Sanitário: 12 027 toneladas;

Recolha e transporte de REEE's – Resíduos de Equipamento Eléctrico e Electrónico para o Centro de Triagem da RESULIMA;

Recolha de pilhas e acumuladores e distribuição de recipientes para deposição em escola e estabelecimentos comerciais;

Recolha Selectiva de Papel/Cartão e Plástico na Feira Quinzenal de Ponte de Lima;

Celebração de Protocolo de Cooperação para a Gestão da Rede de Recolha Selectiva Municipal de Óleo Alimentar Usado com a empresa Future Fuels Biotechnology;

Implementação da Rede de Recolha Selectiva Municipal de Óleo Alimentar Usado – Instalação de 16 pontos de recolha no Concelho. Campanha de sensibilização: divulgação na rádio, concepção/edição de flyer informativo "Óleo" e distribuição pelo Concelho, realização de sessões de esclarecimento em estabelecimentos de ensino;

Concepção/edição do flyer "Regras Básicas para Tratar o Lixo".

Apoio aos estabelecimentos de ensino envolvidos no Projecto "Escola Electrão" da AMB3E – Associação Portuguesa de Gestão de Resíduos (através da recolha de Resíduos de Equipamento Eléctrico e Electrónico de grande porte identificados pelos alunos e entrega nos estabelecimentos).

Implementação da recolha selectiva municipal de resíduos verdes e copos de cérios no Cemitério de Ponte de Lima.



*Handwritten notes and signatures in blue ink, including a scribble and the name 'Pina'.*

*Handwritten signatures and initials in blue ink, including 'Stmeida' and 'Pina'.*

## 10. TRANSPORTES E ACESSIBILIDADES

Para além das obras da responsabilidade directa da autarquia, em vias municipais, a grande parte dos trabalhos ao nível da rede viária foram executados em estreita colaboração com as Juntas de Freguesia. O Município prestou apoio financeiro e técnico à sua concretização.

Foi aprovada e executada a candidatura Rede Viária – Ponte de Lima 2013 no âmbito do ON.2 – Eixo III - Contratualização.

Foi ainda preparada uma outra candidatura a submeter ao ON.2- Eixo V – Contratualização, para a elaboração do estudo relativo aos "Sistemas e Redes de Mobilidade e Transportes no Concelho". Com este estudo pretende-se encontrar novas formas de gestão dos serviços que visem a optimização dos recursos, no domínio específico da mobilidade e dos transportes. A tónica que se pretende acentuar passa progressivamente de uma política de infra-estruturas para uma política de valorização do sistema de gestão da redes de transportes. Ou seja, pela emergência de uma nova tipologia de intervenções que permitam investir na concepção e fundamentação de uma política inovadora de transportes para este território, envolvendo a viabilização de novos modelos de inter-modalidade, a compatibilização de lógicas de serviço público com objectivos de racionalização de infra-estruturas, a promoção de modelos supra-municipais para a gestão de transportes escolares, entre outras.

## 11. FLORESTAS, PROTECÇÃO CIVIL E SEGURANÇA

No âmbito da Defesa da Floresta Contra Incêndios, no ano de 2010, o Gabinete Florestal desenvolveu um conjunto de iniciativas das quais se destacam as seguintes:

Recolha e centralização de toda a informação (áreas ardidas, pontos de início e causas dos incêndios) relativa aos Incêndios Florestais ocorridos no Concelho e elaboração da cartografia digital das áreas ardidas;

Promoção de campanhas de sensibilização para a Defesa da Floresta, que consistiu na colocação de Outdoors em algumas zonas do Concelho, nomeadamente nas entradas e saídas e em áreas consideradas críticas, em avisos nas Juntas de Freguesia, associações de Caçadores e paróquias, das medidas preventivas a adoptar durante o período crítico para a ocorrência de incêndios florestais; Organização, em colaboração com os serviços da Área Protegida e a Associação Florestal do Lima, da I Semana da Floresta e da Água, onde decorreram várias iniciativas ligadas à floresta, destinadas ao público em geral e à população escolar;

Participação juntamente com a Associação Florestal do Lima, no desenvolvimento de trabalhos para a implementação de Zonas de Intervenção Florestal no Concelho; Elaboração do Plano Operacional Municipal para 2010; Realização em colaboração com os Bombeiros Voluntários de Ponte de Lima, de 5 acções de sensibilização destinadas a alunos do 1º e 2º ciclos, no âmbito da protecção civil; Acompanhamento do projecto PROTEC|GEORISK, promovido pela CIM Alto Minho;

Promoção de uma acção de formação, destinada às Juntas de Freguesia que possuem Kits de 1ª intervenção para formação dos seus elementos.

Deu-se ainda continuidade ao Protocolo de Colaboração com a Associação Florestal do Lima para o funcionamento de equipas de sapedores florestais.

O Município, no âmbito do Protocolo celebrado com a Associação Humanitária dos Bombeiros Voluntários de Ponte de Lima, lançou a obra do Quartel dos Bombeiros em conjunto com o Centro Municipal de Protecção Civil, a componente do Quartel dos Bombeiros é financiada pelo POVT.

*Pin*

*[Handwritten signatures and marks]*

## 12. PLANEAMENTO E ORDENAMENTO DO TERRITÓRIO

Os planos municipais de ordenamento do território estabelecem o regime de uso do solo, definindo modelos de evolução previsível da ocupação humana e da organização de redes e sistemas urbanos e, na escala adequada, parâmetros de aproveitamento do solo e de garantia da qualidade ambiental.

A tramitação dos procedimentos exigíveis nos processos de elaboração e revisão de PMOT'S abarca diversas fases, cada uma constituída por um conjunto de procedimentos encadeados, desde a decisão inicial de elaborar, rever ou alterar o plano até ao seu depósito na DGOTDU, após a respectiva publicação. A proposta de plano terá de ser uma solução concertada com as diferentes entidades representativas dos interesses a ponderar.

Neste contexto, apresenta-se o Ponto de Situação dos Planos em curso no final do mês de Dezembro 2010.

Considerando a indispensabilidade de ajustar o Plano Director Municipal de Ponte de Lima, publicado no Diário da República – I Série B, de 31 de Março de 2005, à legislação em vigor, deu-se início em 2009 às tramitações legais para proceder a alteração ao PDM prevista no artigo 93º, Secção V – Dinâmica, no Decreto-Lei nº 316/2007, de 19 de Setembro. Em 2010 deu-se continuidade a este processo cuja morosidade em muito se deve ao grande número de entidades envolvidas e à complexidade do sistema e dos processos burocráticos que lhe estão inerentes.

Plano de Urbanização das Pedras Finas, a conclusão deste plano encontra-se dependente da aprovação da Alteração do PDM de Ponte de Lima.

## 13. JUNTAS DE FREGUESIA

O apoio às Juntas de Freguesia é feito por uma lógica sectorial semelhante à do Município, assim, essas intervenções incidem em praticamente todas as áreas de actuação, sendo algumas claramente transversais, mas que visam, acima de tudo, a prossecução de interesses próprios das populações respectivas.

O Município acredita que o papel desempenhado pelas Freguesias deverá passar principalmente pela questão da dinamização cultural, social e desportiva ao nível local, promovendo-se o envolvimento da sociedade civil nas várias iniciativas.

Foi dada continuidade ao apoio, técnico e financeiro, às Juntas de Freguesia, para a execução das intervenções previstas em candidaturas ao PRODER, bem como, aos projectos que efectivamente podem contribuir para o desenvolvimento local de uma forma sustentável e durável e que, ao mesmo tempo, se integram nos objectivos definidos para o concelho.

Deu-se continuidade aos trabalhos relativos à toponímia e à celebração de protocolos para a manutenção, limpeza e vigilância de espaços verdes de domínio público.

As ajudas disponibilizadas pelo Município contemplaram, ainda, a aquisição de viaturas para o transporte escolar e de idosos, beneficiação e ampliação de cemitérios, construção de casas mortuárias, beneficiação de jardins-de-infância e recuperação e manutenção de instalações escolares e desportivas.



*[Assinatura]*

*[Assinatura]*

*[Assinatura]*

*[Assinatura]*

*[Assinatura]*

## AGRADECIMENTO

O Município atravessa actualmente uma fase de grandes mudanças que perspectivam a modernização dos seus serviços. A qualidade do serviço que presta ao cidadão, e sendo essa uma aposta incontornável do Executivo, só é possível se internamente houver a abertura de espírito e a coesão para se aceitar a mudança. Essas mudanças têm sido, efectivamente, profundas e passam desde a alteração de procedimentos, à utilização de novas ferramentas, à aposta na tecnologia e na simplificação de processos, até à criação de novas condições para o acolhimento, com dignidade, dos diferentes serviços da autarquia. Sem a participação dos funcionários do Município este esforço seria inútil, para todos eles o nosso especial agradecimento.

Agradecemos também às pessoas e entidades externas que conosco colaboram movidas pela mesma motivação e visão de um futuro positivo indispensável à concretização dos vários projectos que promovem e que claramente contribuem para a melhoria da qualidade de vida das populações limianas.

À Assembleia Municipal e Juntas de Freguesia do Concelho, pela forma como colaboraram para a concretização dos vários projectos e iniciativas da autarquia e pela capacidade de trabalho demonstrada, dirigimos um sincero agradecimento.



Às Associações e Colectividades do Concelho pelo facto de terem demonstrado, pela proximidade que assumem junto das populações, que são um elo fundamental à promoção do desenvolvimento social, cultural e desportivo. Pelo espírito de colaboração evidenciado nas relações com o Município, dirigimos a todos o nosso muito obrigado.

A toda a população e em especial àqueles que individualmente sentiram o dever e a vontade de participar nas decisões colectivas contribuindo de alguma forma, através das suas ideias ou projectos, para o progresso de Ponte de Lima.

A todos o obrigado da Câmara Municipal

Ponte de Lima, Março de 2011



Anexo - Quadro de Funcionários e Trabalhadores em 31 de Dezembro de 2010

Atribuição/Competências/Actividades	Cargo/Carreira/Categoria	Postos de Trabalho existentes
Dirigentes	Chefe de Divisão Municipal dos Serviços Urbanos Chefe de Divisão Municipal de Estudos e Planeamento Chefe de Divisão Municipal de Obras Particulares Chefe de Divisão Municipal Administrativa	4
Arquitecto	Técnico Superior/Técnico Superior	3
Engenharia Civil	Técnico Superior/Técnico Superior	7
Técnico Superior de Ambiente	Técnico Superior/Técnico Superior	1
Técnico Superior de Serviço Social	Técnico Superior/Técnico Superior	1
Médico Veterinário	Técnico Superior/Técnico Superior	1
Planeamento Regional e Urbano	Técnico Superior/Técnico Superior	3
Estudos Europeus	Técnico Superior/Técnico Superior	1
Relações Públicas	Técnico Superior/Técnico Superior	2
Arqueologia	Técnico Superior/Técnico Superior	1
Arquivo	Técnico Superior/Técnico Superior	1
Economia	Técnico Superior/Técnico Superior	2
Consultor Jurídico	Técnico Superior/Técnico Superior	3
Contabilidade	Técnico Superior/Técnico Superior	1
Agro-Pecuária	Técnico Superior/Técnico Superior	2
Topógrafo	Técnico Superior/Técnico Superior	1
Especialista de Informática	Especialista de Inform./ Especialista de Inform. Grau 2 Nível 1 Especialista de Inform./ Especialista de Inform. Grau 1 Nível 1 – CTTRC	2
Técnico Superior de Museus	Técnico Superior/Técnico Superior	1
Geógrafo	Técnico Superior/Técnico Superior	1
Engenheiro Florestal	Técnico Superior/Técnico Superior - CTTRC	1
Sociólogo	Técnico Superior/Técnico Superior - CTTRC	
Técnico Superior	Técnico Superior/Técnico Superior	15
Fiscal Municipal	Fiscal Municipal Especialista Principal	1
Coordenador Técnico	Assistente Técnico/Coordenador Técnico	11
Tesoureiro	Coordenado Técnico	1
Topógrafo	Assistente Técnico/Assistente Técnico	1
Assistente Técnico de Biblioteca e Documentação	Assistente Técnico/Assistente Técnico	2

*Handwritten notes and signatures on the right margin of the table.*

*Handwritten signatures and marks at the bottom of the page.*

Aferidor de Pesos e Medidas	Assistente Técnico/Assistente Técnico	1
Animador Desportivo	Assistente Técnico/Assistente Técnico	1
Assistente Técnico Administrativo	Assistente Técnico/Assistente Técnico	81
Encarregado Operacional	Assistente Operacional/Encarregado Operacional	4
Fiscal de Obras	Assistente Operacional/Fiscal de Obras	1
Fiscal de Leituras e Cobranças	Assistente Operacional/Fiscal de Leituras e Cobranças	1
Leitor Cobrador de Consumos	Assistente Operacional/Leitor Cobrador de Consumos	2
Calceteiro	Assistente Operacional/Calceteiro	2
Jardineiro	Assistente Operacional/Assistente Operacional	6
Cantoneiro	Assistente Operacional/Cantoneiro vias municipais.	60
Coveiro	Assistente Operacional/Assistente Operacional	1
Ecónomo	Assistente Operacional/Assistente Operacional	1
Telefonista	Assistente Operacional/Assistente Operacional	2
Apontador	Assistente Operacional/Assistente Operacional	1
Encarregado operacional de parque de máquinas de viaturas automóveis ou transportes	Assistente Operacional/Assistente Operacional	1
Vigilante de Jardins e Parques Infantis	Assistente Operacional/Assistente Operacional	8
Condutor de Maquinas Pesadas e Veículos Especiais	Assistente Operacional/Assistente Operacional	3
Motorista de Transportes Colectivos	Assistente Operacional/Assistente Operacional	3
Motorista de Pesados	Assistente Operacional/Assistente Operacional	5
Cabouqueiro	Assistente Operacional/Assistente Operacional	2
Canalizador	Assistente Operacional/Assistente Operacional	1
Assistente Operacional de Acção Educativa	Assistente Operacional/Assistente Operacional	39
Assistente Operacional de Serviços Gerais	Assistente Operacional/Assistente Operacional	49
Assistente Operacional Administrativo	Assistente Operacional/Assistente Operacional	8
Assistente Operacional	Assistente Operacional/Assistente	244
<b>Total</b>		<b>597</b>

*Handwritten signature and initials.*

Nota:

O Município de Ponte de Lima tem neste momento 254 trabalhadores afectos aos estabelecimentos de ensino:

Contrato de Execução (156 assistentes operacionais + 36 assistentes técnicos) – encargos assumidos pelo Ministério da Educação.\*

Acordo de Cooperação (32 assistentes operacionais) - encargos assumidos pelo Ministério da Educação\*

Autarquia – 30 assistentes operacionais – encargos assumidos pela autarquia (sem financiamento)

\*Neste momento, e apenas em relação à remuneração do pessoal não docente, existe uma dívida acumulada ao Município de 786.634 €.

*Handwritten circled number 21.*

*Handwritten signatures and initials at the bottom of the page.*

## 2 – ANÁLISE DA EXECUÇÃO ORÇAMENTAL

Com a análise orçamental que a seguir se apresenta, procurar-se-á dar conta da execução do Plano Plurianual de Investimentos (PPI) e do Plano de Actividades Municipais (PAM) elaborados para o exercício em apreciação, bem como da execução orçamental das despesas e das receitas, permitindo assim, acompanhar de forma sintética todo o processo de realização das mesmas, no decorrer do ano transacto.

### 2.1 - ORÇAMENTO

Para avaliar a execução do Orçamento, apresentam-se no capítulo CONTAS, anexo a este relatório, os mapas de execução do PPI, do PAM e de controlo orçamental da receita e da despesa.

#### 2.1.1 - ORÇAMENTO DA RECEITA

As receitas arrecadadas pelo município, no decorrer do ano de 2010 totalizaram o valor de **29 393 464,62 €**, desdobrando-se em correntes e de capital da seguinte forma:

DESIGNAÇÃO	MONTANTE (Euros)	%
Receitas correntes	22 353 925,57	76,10
Receitas de capital	7 039 539,05	23,90
<b>TOTAL</b>	<b>29 393 464,62</b>	<b>100,00</b>

##### 2.1.1.1 - RECEITAS CORRENTES

As **receitas correntes** arrecadadas totalizaram o valor de **22 353 925,57€** em 2010, registando um acréscimo em relação ao ano anterior de 7,21%. Estas receitas continuam a assumir um papel importante na gestão financeira da autarquia, ao permitir uma base de consistência a um conjunto de despesas obrigatórias de natureza corrente e de investimento.


Em termos de taxa de execução, as receitas correntes, pelo seu carácter regular e porque resultam essencialmente da aplicação das regras previsionais previstas no POCAL, continuaram a apresentar uma taxa de execução elevada em relação ao previsto, cerca de 101,1%, enquanto que as receitas de capital, normalmente com taxas mais baixas, apresentaram uma execução de 32,9%, o que reflecte uma política eficaz na arrecadação de receitas provenientes de venda de bens e investimento.

Conforme se pode observar pelos dados do gráfico seguinte, os elementos principais que fazem parte da composição da receita corrente são as **Transferências Correntes** realçando-se o FEF, FSM, ensino pré-primário, as comparticipações com os transportes escolares, actividades de enriquecimento curricular, ensino 1º ciclo, gestão de pessoal não docente, gestão de parque escolar e os acordos de cooperação com o I.E.F.P, os **Impostos Directos** (Imposto Municipal sobre Imóveis, Imposto Municipal sobre as Transmissões Onerosas de Imóveis, Contribuição Autárquica e a Sisa), e as **Vendas de Bens e Prestações de Serviços Correntes**, nomeadamente: água, saneamento e renda de concessão da EDP, que representam 92,7% das receitas correntes.

*Almudo* *Vic*

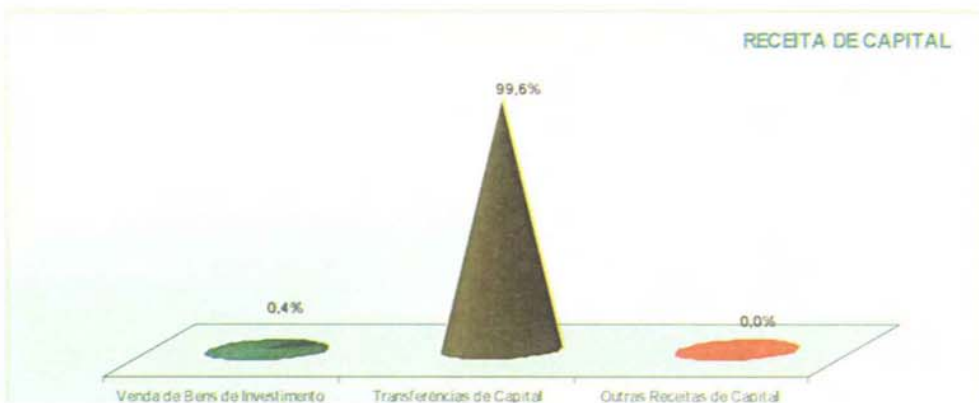
*OP* *R.*

*Ricci*



2.1.1.2 - RECEITAS DE CAPITAL

As **receitas de capital** arrecadadas em 2010 totalizaram o valor de **7 039 539,05€**. Analisada a estrutura das **receitas de capital** e à semelhança de anos anteriores, continua a verificar-se a dependência em relação aos valores cobrados em **Transferências de Capital**, ao situarem-se em 99,6%, de que fazem parte o FEF e a comparticipação de projectos financiados por programas comunitários.

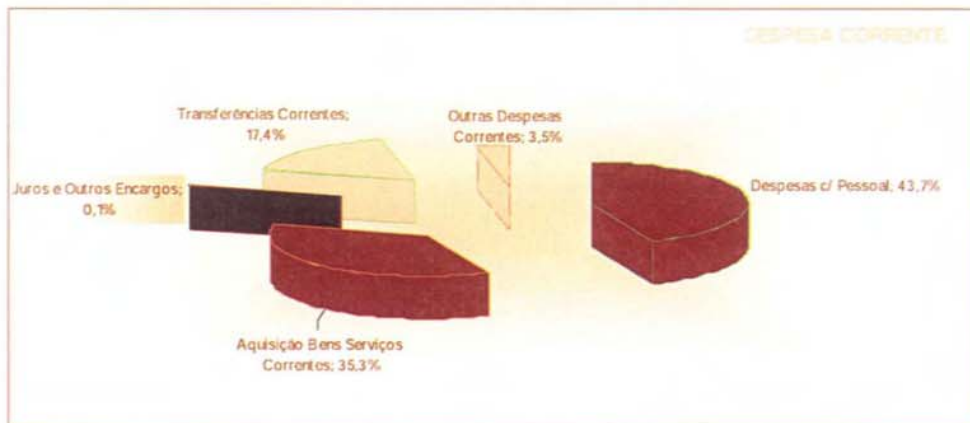


*Handwritten notes:*  
  
 Pini

*Handwritten signatures and notes:*  
  
  
  
  
 21  
 36

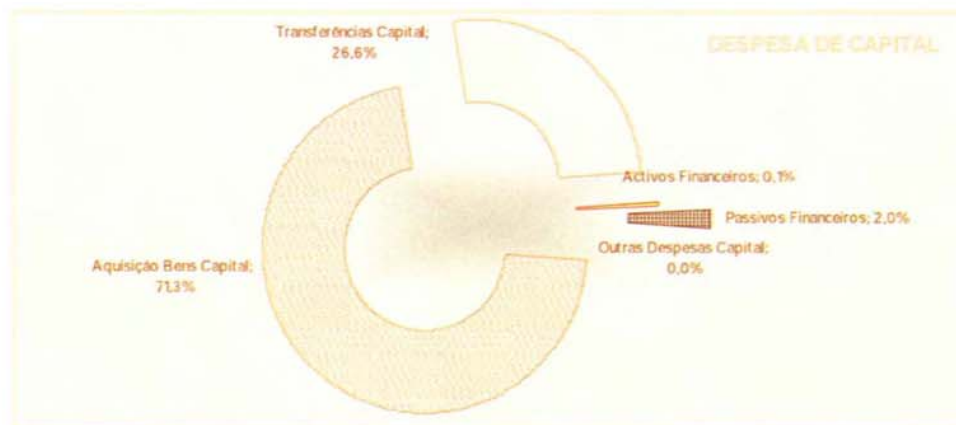
2.1.2 - ORÇAMENTO DA DESPESA

Durante o exercício de 2010, o montante global das despesas atingiu o valor de 29 483 661,21€, registando um decréscimo em relação ao ano anterior.



Como se pode verificar pelo gráfico anterior, referente à **despesa corrente**, as rubricas de Aquisição de Bens e Serviços Correntes (35,3%) e de Despesas com o Pessoal (43,7%) assumem os valores mais significativos no cômputo do total da despesa corrente.

*Handwritten signature and initials in blue ink.*



No que concerne às **despesas de capital**, da leitura do gráfico anterior verifica-se que o maior peso recaiu sobre a rubrica de "Aquisição de Bens de Capital" ao representar 71,3% destas, de que fazem parte a aquisição de terrenos, construção de habitações, edifícios nomeadamente escolas, construções diversas, aquisição de material de transporte, de equipamento básico, administrativo e de informática e sobre a rubrica de "Transferências de Capital" com 26,6%, de onde se destacam as transferências para as Juntas de Freguesia.

*Handwritten signature in blue ink.*

*Handwritten signature in blue ink.*

*Handwritten signature in blue ink.*

*Handwritten signature 'Stmeida' in blue ink.*

*Large handwritten signature in blue ink.*

## 2.1.3 - ANÁLISE GLOBAL

## 2.1.3.1 - ESTRUTURA ORÇAMENTAL

As receitas e as despesas, correntes e de capital, apresentam a seguinte estrutura:

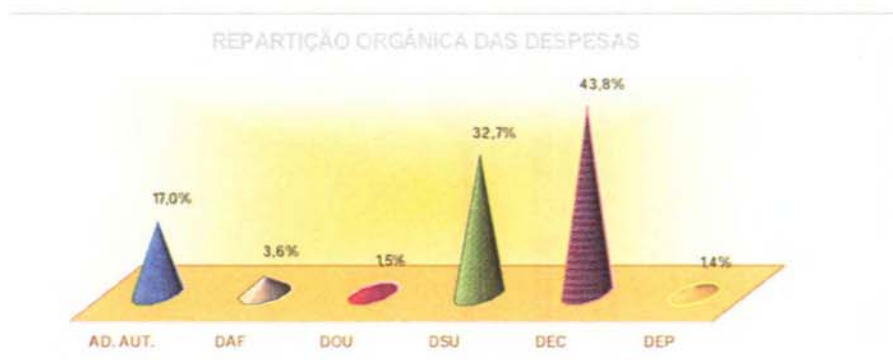
Composição	Valor (Euros)	%
Receitas Correntes	22 353 925,57	76,10
Receitas de Capital	7 039 539,05	23,90
<b>TOTAL DA RECEITA</b>	<b>29 393 464,62</b>	<b>100,0</b>
Despesas Correntes	18 991 554,20	64,40
Despesas de Capital	10 492 107,01	35,60
<b>TOTAL DA DESPESA</b>	<b>29 483 661,21</b>	<b>100,0</b>

Como aspecto principal da leitura do quadro anterior, refere-se que as **receitas correntes superaram as despesas correntes em 3 362 371,37€, permitindo desta forma suportar uma parcela significativa dos investimentos levados a cabo pelo município, no ano de 2010.**

## 2.1.3.2 - REPARTIÇÃO ORGÂNICA

Importa, ainda, referir que a utilização dos meios da autarquia é utilizada pelas várias divisões municipais, conforme os objectivos traçados pelo executivo, com vista a um melhor aproveitamento dos recursos.

Em termos percentuais a intervenção de cada divisão municipal pode observar-se no seguinte gráfico:



A Divisão de Educação e Cultura (D.E.C), utilizou a maior fatia do orçamento autárquico, ao representar o valor de 43,8%, justificado pela promoção das acções do concelho no âmbito da cultura, educação, desporto, acção social e tempos livres. Neste sector estão inseridos os serviços de Biblioteca e Arquivo, Cultura e Educação, Turismo e Desporto.

Com um peso ligeiramente inferior, mas também importante, a Divisão de Serviços Urbanos (D.S.U) absorveu 32,7% da despesa total, onde estão inseridas a maior parte das obras públicas. Nesta divisão estão integrados os serviços de Águas e Saneamento, Rede Viária, Parques e Jardins, Ambiente, Iluminação Pública, Limpeza Urbana etc.

### 2.1.3.3 - EVOLUÇÃO DA EXECUÇÃO DAS RECEITAS E DESPESAS

DESCRIÇÃO	ANOS			VARIÇÃO EM %	
	2008	2009	2010	2008/2009	2009/2010
<b>RECEITAS CORRENTES</b>					
Imp. directos	3.722.212,03	3.972.017,21	4.082.675,23	6,7	2,8
Imp. indirectos	88.420,96	177.367,53	78.353,37	100,6	-55,8
Taxas, multas o. penalidades	792.438,51	709.474,54	750.346,77	-10,5	5,8
Rend. propriedade	1.077.129,78	396.375,02	514.835,36	-63,2	29,9
Transf. correntes	10.118.607,08	11.615.743,24	12.528.282,78	14,8	7,9
Venda bens serv. correntes	3.604.178,70	3.663.584,45	4.111.515,95	1,6	12,2
Outras rec. Correntes	105.401,69	314.318,46	287.916,11	198,2	-8,4
<b>TOTAL REC. CORRENTES</b>	<b>19.508.388,75</b>	<b>20.848.880,45</b>	<b>22.353.925,57</b>	<b>6,9</b>	<b>7,2</b>
<b>RECEITAS DE CAPITAL</b>					
Venda bens investimento	12.687,50	19.233,28	25.000,00	51,6	30,0
Transferências de capital	6.589.605,20	14.942.722,88	7.014.422,86	126,8	-53,1
Activos financeiros	0,00	0,00	0,00	0,0	0,0
Passivos financeiros	0,00	0,00	0,00	0,0	0,0
Outras rec. capital	26,26	11.982,82	116,19	45531,5	-99,0
<b>TOTAL RECEITAS CAPITAL</b>	<b>6.602.318,96</b>	<b>14.973.938,98</b>	<b>7.039.539,05</b>	<b>126,8</b>	<b>-53,0</b>
<b>OUTRAS RECEITAS</b>					
Reposições não abatidas nos pagamentos					
<b>TOTAL GERAL</b>	<b>26.110.707,71</b>	<b>35.822.819,43</b>	<b>29.393.464,62</b>	<b>37,2</b>	<b>-17,9</b>
<b>DESPESAS CORRENTES</b>					
Despesas com o pessoal	4.746.026,87	7.065.086,94	8.294.581,27	48,9	17,4
Aquisição de bens e serviços	5.464.005,18	6.118.012,46	6.711.233,44	12,0	9,7
Juros e outros encargos	104.457,73	60.167,35	18.849,98	-42,4	-68,7
Transferências correntes	2.518.624,92	2.942.422,41	3.309.312,83	16,8	12,5
Outras despesas correntes	735.068,96	1.509.587,23	657.576,68	105,4	-56,4
<b>TOTAL DESPESAS CORRENTES</b>	<b>13.568.183,66</b>	<b>17.695.276,39</b>	<b>18.991.554,20</b>	<b>30,4</b>	<b>7,3</b>
<b>DESPESAS DE CAPITAL</b>					

*Vis* *AB* *Structo*

Aquisição bens capital	11.917.095,67	21.361.350,77	7.476.633,90	79,2	-65,0
Transferências de capital	2.722.846,15	4.731.460,51	2.790.050,90	73,8	-41,0
Activos financeiros	4.250,00	0,00	14.745,20	-100,0	0,0
Passivos financeiros	261.041,00	187.164,44	210.677,01	-28,3	12,6
Outras despesas de capital	11.003,61	74.385,15	0,00	576,0	-100,0
<b>TOTAL DESPESAS DE CAPITAL</b>	<b>14.916.236,43</b>	<b>26.354.360,87</b>	<b>10.492.107,01</b>	<b>76,7</b>	<b>-60,2</b>
<b>TOTAL GERAL</b>	<b>28.484.420,09</b>	<b>44.049.637,26</b>	<b>29.483.661,21</b>	<b>54,6</b>	<b>-33,1</b>

A leitura dos dados constantes da tabela anterior, permite aferir da evolução da execução das receitas e das despesas, no período compreendido entre os anos de 2008 a 2010.

Ao nível da receita total, verifica-se um decréscimo de 17,9% no ano de 2010 em relação ao ano de 2009. No que diz respeito à receita corrente, esta sofreu um aumento de 7,2% em relação ao ano anterior, onde se destaca o aumento dos Rendimentos de Propriedade em 29,9%, originado pelo maior valor obtido em juros de depósito a prazo e o aumento verificado em Venda de Bens e Serviços Correntes em 12,2%.

Ao nível da receita de capital verifica-se um decréscimo em relação ao ano anterior de 53,0%, derivado à elevada redução em transferências de capital.

Ao nível da despesa total, verifica-se um decréscimo em relação ao ano transacto de 33,1%.

#### 2.1.3.4 – INDICADORES DE ANÁLISE ORÇAMENTAL

##### Receita própria / Receita total

	2008	2009	2010
<b>RECEITAS PRÓPRIAS</b> (CAP: 01; 02; 03; 04; 05; 07; 08; 09 E 13)	9 402 495,43€	9 264 353,31€	9 850 758,98€
<b>RECEITA TOTAL</b>	26 110 707,71€	35 822 819,43€	29 393 464,62€
<b>RECEITAS PRÓPRIAS X 100</b> RECEITA TOTAL	<b>36,0%</b>	<b>25,9%</b>	<b>33,51%</b>

Este indicador mede o peso das receitas controladas directamente pela Autarquia na receita total.

##### Transferências correntes e de capital / Receita total

	2008	2009	2010
<b>TRANSFERÊNCIAS</b>	16 708 212,28€	26 558 466,12€	19 542 705,64€
<b>RECEITA TOTAL</b>	26 110 707,71€	35 822 819,43€	29 393 464,62€
<b>TRANSF. CORRENTES E CAPITAL X 100</b> RECEITA TOTAL	<b>64,0%</b>	<b>74,1%</b>	<b>66,48%</b>

Da análise destes dois indicadores verifica-se que a receita da Autarquia tem duas origens distintas, uma provém de recursos próprios e a outra de transferências.

*[Handwritten signature]*

*[Handwritten signature]*

*[Handwritten signature]*

*[Handwritten signature]*

*[Handwritten notes: "Pain" and a circled "2"]*

*[Handwritten notes: "2" in a circle and a large arrow pointing to the page number]*

## Fundos Municipais correntes e de capital / Receita total

	2008	2009	2010
FUNDOS MUNICIPAIS CORRENTES E DE CAPITAL	12 530 296,00€	12 574 707,00€	12 716 805,00
RECEITA TOTAL	26 110 707,71€	35 822 819,43€	29 393 464,62€
<u>FUNDOS MUNICIPAIS X 100</u> RECEITA TOTAL	48,0%	35,1%	43,26%

Através deste indicador ficamos a saber o peso das transferências de fundos municipais correntes e de capital na receita total.

## Pessoal / Despesa Total

	2008	2009	2010
PESSOAL	4 746 026,87€	7 065 086,94€	8 294 581,27€
DESPESA TOTAL	28 484 420,09€	44 049 637,26€	29 483 661,21€
<u>PESSOAL X 100</u> DESPESA TOTAL	16,7%	16,0%	28,1%


O rácio acima apresentado mede o peso da despesa com o pessoal na despesa total, os gastos com pessoal registou uma taxa de 28,1% relativamente à sua representação no total das despesas efectuadas pela autarquia. O aumento desta percentagem relativamente ao ano de 2009 deve-se essencialmente aos seguintes factores: a base para o cálculo (total da despesa realizada) ser inferior ao de 2009 e ao facto de se ter suportado, em 2010, os salários do pessoal não docente que transitou do Ministério da Educação para o Município em Abril de 2009 mais 39 funcionários afectos às escolas que foram contratados em Setembro de 2009.


## Aquisição de Bens de Capital / Despesa Total

	2008	2009	2010
AQUISIÇÃO DE BENS DE CAPITAL	11 917 095,67€	21 361 350,77€	7 476 633,90€
DESPESA TOTAL	28 484 420,09€	44 049 637,26€	29 483 661,21€
<u>AQUISIÇÃO BENS CAPITAL X 100</u> DESPESA TOTAL	41,8%	48,5%	25,3%

O rácio anterior mede o peso da despesa em "Aquisição de Bens de Capital" na despesa total. Note-se que este rácio deverá ter uma leitura cuidada, na medida em que no capítulo "Aquisição de Bens de Capital" está apenas o investimento directo efectuado pela autarquia, no entanto, cada vez mais o Município tem delegado competências nas Juntas de Freguesia e outras entidades pelo que o rácio seguinte apresenta já o investimento directo e indirecto.





**Aquisição de Bens de Capital + Transferências de Capital / Despesa Total**

	2008	2009	2010
AQ. BENS CAPITAL. + TRANSF. CAPITAL.	14 639 941,82€	26 092 811,28€	10 266 684,80€
<b>DESPESA TOTAL</b>	28 484 420,09€	44 049 637,26€	29 483 661,21€
$\frac{\text{AQ. BENS CAPITAL. + TRANSF. CAPITAL.}}{\text{DESPESA TOTAL}} \times 100$	<b>51,4%</b>	<b>59,2%</b>	<b>34,8%</b>

**Despesas de Funcionamento (pessoal, aquisição bens e serviços correntes, outras despesas correntes) / Despesa Total**

	2008	2009	2010
DESPESAS DE FUNCIONAMENTO	10 945 101,01€	14 692 686,63€	15 663 391,39€
<b>DESPESA TOTAL</b>	28 484 420,09€	44 049 637,26€	29 483 661,21€
$\frac{\text{DESPESA DE FUNCIONAMENTO}}{\text{DESPESA TOTAL}} \times 100$	<b>38,4%</b>	<b>33,4%</b>	<b>53,1%</b>

Este indicador permite verificar o peso das Despesas de Funcionamento na Despesa Total indispensáveis à realização da actividade da Autarquia.

**2.1.3.5 - EQUILÍBRIO ORÇAMENTAL**

Tendo em atenção a natureza dos fluxos monetários registados no decorrer do ano de 2010, o Município de Ponte de Lima termina esse ano com um saldo final de **7 295 870,31€**.

O valor executado no lado da despesa foi superior ao executado ao nível da receita em **90 196,59€**, tendo sido compensado nesse valor pelo saldo que transitou de 2009 para 2010, que se tinha cifrado em **7 386 066,90€**.

*Handwritten marks and signatures in blue ink, including a stylized 'N' and a signature that appears to be 'Pina'.*

*Handwritten signatures and marks in blue ink at the bottom of the page, including a signature that appears to be 'Vig' and another that appears to be 'Simão'.*

### 3 - ANÁLISE DA SITUAÇÃO ECONÓMICA E FINANCEIRA

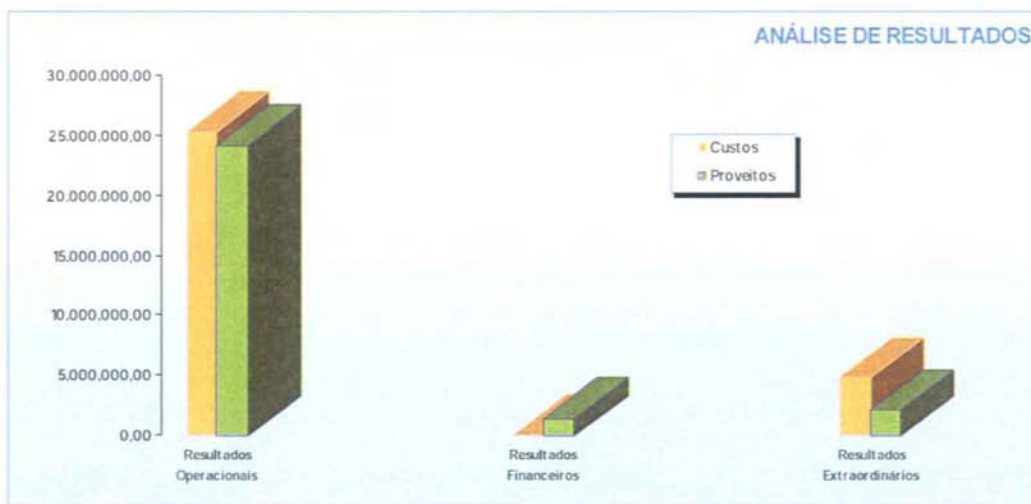
A presente análise económica e financeira sintetiza os resultados obtidos pelo Município de Ponte de Lima, bem como a sua situação patrimonial e financeira em 31 de Dezembro de 2010.

#### 3.1 - DEMONSTRAÇÃO DE RESULTADOS

A autarquia encerrou as contas referentes ao exercício económico de 2010 com um Resultado Líquido do Exercício negativo, no entanto, comparativamente com 2009, teve um crescimento de 14,11%.

O Resultado Líquido é formado pelas seguintes componentes:

DESIGNAÇÃO	VALOR (EUROS)
RESULTADOS OPERACIONAIS (A)	- 1 060 290,18
RESULTADOS FINANCEIROS (B)	1 419 748,59
RESULTADOS CORRENTES ( C ) = ( A ) + ( B )	359.458,41
RESULTADOS EXTRAORDINÁRIOS (D)	-2 650 343,42
<b>RESULTADO LÍQUIDO DO EXERCÍCIO (C) + (D)</b>	<b>-2 290 885,01</b>



*Ribeira*

*Vias*

*OP*

*Almeida*

*[Assinatura]*

## 3.1.1 - RESULTADOS OPERACIONAIS

Os Resultados Operacionais obtidos em 2010 totalizaram um valor de (1 060 290,18€), registando um decréscimo em relação ao ano anterior.

A rubrica de Transferências e Subsídios Obtidos desempenha um papel muito significativo no total dos Proveitos Operacionais, ao representar 70,19% do seu valor, de onde se realça o Fundo de Equilíbrio Financeiro (FEF), o Fundo Social Municipal (FSM), as comparticipações com os transportes escolares, actividades de enriquecimento curricular e com o ensino pré-primário. É igualmente significativo o contributo dos Impostos e Taxas, com um peso de 19,30%, de que fazem parte o Imposto Municipal de Imóveis, o Imposto sobre Veículos e o Imposto Municipal sobre as transmissões Onerosas de Imóveis.

Com pesos idênticos no cômputo dos Custos Operacionais, os Fornecimentos e Serviços Externos 24,14%, as Amortizações do exercício com 26,82% e os custos com o Pessoal 32,98%, representam 83,94% do total dos Custos Operacionais.

## Composição dos Resultados Operacionais:

DESIGNAÇÃO	VALOR (EUROS)	%
<b>PROVEITOS OPERACIONAIS</b>		
VENDAS E PRESTAÇÕES DE SERVIÇOS	2.105.590,56	8,67%
IMPOSTOS E TAXAS	4.689.710,48	19,30%
PROVEITOS SUPLEMENTARES	378.926,5	1,55%
TRANSFERÊNCIAS E SUBSÍDIOS OBTIDOS	17.053.704,46	70,19%
OUTROS PROVEITOS E GANHOS OPERACIONAIS	69.494,17	0,29%
<b>TOTAL DOS PROVEITOS OPERACIONAIS</b>	<b>24.297.426,17</b>	<b>100,00%</b>
<b>CUSTOS OPERACIONAIS</b>		
CUSTO DAS MERCADORIAS VENDIDAS E DAS MATÉRIAS CONSUMIDAS	627.791,51	2,48%
FORNECIMENTOS E SERVIÇOS EXTERNOS	6.122.107,44	24,14%
CUSTOS COM O PESSOAL	8.363.055,45	32,98%
TRANSFERÊNCIAS E SUB. CORRENTES CONCEDIDOS	3.310.799,99	13,06%
AMORTIZAÇÕES	6.799.795,12	26,82%
OUTROS CUSTOS OPERACIONAIS	134.166,84	0,53%
<b>TOTAL DOS CUSTOS OPERACIONAIS</b>	<b>25.357.716,35</b>	<b>100,00%</b>

*Viana*

*OS B*

*Stmeido*

*Pin*

## 3.1.2 - RESULTADOS FINANCEIROS

Os Resultados Financeiros no valor de **1 419 748,59€** registaram um decréscimo de **20,5%** em relação ao ano anterior devido ao menor valor obtido na rubrica de juros obtidos.

Os Proveitos Financeiros, que incluem entre outros, os juros obtidos de depósitos à ordem e a prazo, a renda de concessão à EDP e os rendimentos de imóveis habitacionais – Faldejães e Freixo e outros edifícios – Centro Coordenador de Transportes e Mercado Municipal e ocupação de diversos espaços comerciais, registaram uma diminuição em relação ao ano anterior de 22,1%. Os custos financeiros registaram um decréscimo em relação ao ano anterior de 68,9%, devido ao valor pago de juros suportados com diversos empréstimos bancários ser menor.

## Composição dos Resultados Financeiros:

DESIGNAÇÃO	VALOR (EUROS)	%
<b>CUSTOS FINANCEIROS</b>		
JUROS SUPORTADOS	15.891,66	84,25
OUTROS CUSTOS E PERDAS FINANCEIRAS	2.970,30	15,75
<b>TOTAL DOS CUSTOS FINANCEIROS</b>	<b>18.861,98</b>	<b>100,00</b>
<b>PROVEITOS FINANCEIROS</b>		
JUROS OBTIDOS	109.161,81	7,59
RENDIMENTO DE IMÓVEIS	1.326.974,60	92,24
RENDIMENTOS DE PARTICIPAÇÃO DE CAPITAL	0	0,00
DESCONTOS DE PRONTO PAGAMENTO OBTIDOS	0	0,00
OUTROS PROVEITOS E GANHOS FINANCEIROS	2.474,16	0,17
<b>TOTAL DOS PROVEITOS FINANCEIROS</b>	<b>1.438.610,57</b>	<b>100,00</b>

*Rius*

*Alameda Viana* *Rius*

## 3.1.3 - RESULTADOS EXTRAORDINÁRIOS

Ao nível dos Resultados Extraordinários, no ano de 2010 apresentaram um resultado negativo de **2 290 885,01€**. As Transferências de Capital Concedidas para as Juntas de Freguesia, para a CIM Alto Minho e para Instituições Particulares, assumem a principal componente no cômputo dos custos extraordinários.

Do lado dos Proveitos Extraordinários, evidencia-se o valor da rubrica de "Outros Proveitos e Ganhos Extraordinários" 1 092 102,66€ – transferências de capital da conta 27.4.5 "Subsídios para investimento", à medida que foram contabilizadas as amortizações do imobilizado a que respeitam, na proporção do co-financiamento, para o ano de 2010.

## Composição dos Resultados Extraordinários:

DESIGNAÇÃO	VALOR (EUROS)	%
<b>CUSTOS EXTRAORDINÁRIOS</b>		
TRANSFERÊNCIAS DE CAPITAL CONCEDIDAS	2.786.643,90	57,98
PERDAS EM EXISTÊNCIAS	1.056,11	0,02
PERDAS EM IMOBILIZAÇÕES	1.417.351,91	29,49
MULTAS E PENALIDADES	0	0,00
CORRECÇÕES RELATIVAS EXERCÍCIOS ANTERIORES	551.194,48	11,47
OUTROS CUSTOS E PERDAS	49.918,91	1,04
<b>TOTAL DOS CUSTOS EXTRAORDINÁRIOS</b>	<b>4.806.165,31</b>	<b>100,00</b>
<b>PROVEITOS EXTRAORDINÁRIOS</b>		
GANHOS EM EXISTÊNCIAS	690,52	0,03
GANHOS EM IMOBILIZAÇÕES	25.000,00	1,16
BENEFÍCIOS PENALIDADES CONTRATUAIS	35.696,34	1,66
CORRECÇÕES RELATIVAS A EXERCÍCIOS ANTERIORES	1.002.332,37	46,49
OUTROS PROVEITOS E GANHOS EXTRAORDINÁRIOS	1.092.102,66	50,66
<b>TOTAL DOS PROVEITOS EXTRAORDINÁRIOS</b>	<b>2.155.821,89</b>	<b>100,00</b>

*Handwritten signature and initials.*

*Handwritten signature: Nias*

*Handwritten signature*

*Handwritten signature*

*Handwritten signature: Almeida*

#### 4 - ANÁLISE DA SITUAÇÃO FINANCEIRA E PATRIMONIAL

Da comparação efectuada entre o Balanço a 31 de Dezembro de 2009 e o Balanço a 31 de Dezembro de 2010, ressaltam alterações significativas na situação financeira e patrimonial do Município de Ponte de Lima, a destacar os seguintes aspectos:

- O Activo Líquido registou um aumento de 5,74%;
- O Activo Imobilizado Líquido registou um aumento de 2,04% devido ao esforço de investimento efectuado no ano, como se mostra no quadro seguinte:

Unidade: Euro

DESIGNAÇÃO	31 / 12 / 2009	31 / 12 / 2010
IMOBILIZADO BRUTO	214 291 147,45	224 439 585,36
AMORTIZAÇÕES ACUMULADAS	46 418 740,71	53 129 487,13
IMOBILIZADO LÍQUIDO	167 872 406,74	171 310 098,23

- Os Fundos Próprios registaram um aumento de 1,12% em relação ao ano anterior, relacionado com o acréscimo nas contas 51 "Património" e 57.6 "Doações".
- O Passivo registou um aumento de 17,7%, em relação ao ano anterior.

#### - Evolução das dívidas a terceiros

Os valores que evidenciam a evolução do endividamento municipal são os que constam do quadro seguinte:

Unidade: Euro

DESIGNAÇÃO	VALOR EM 31/12/2009	VALOR EM 31/12/2010	VARIAÇÃO%
<b>DÍVIDA DE LONGO PRAZO</b>			
EMPRÉSTIMOS BANCÁRIOS	2 394 536,59	2 183 859,58	-8,80
<b>DÍVIDAS A CURTO PRAZO</b>			
ADIANTAMENTO POR CONTA VENDAS	53 520,50	53 520,50	0,00
FORNECEDORES C/C	30 746,39	19 432,14	-36,80
FORNECEDORES - FACTURAS EM RECEPÇÃO E CONFERÊNCIA	617 681,45	1 531 131,88	147,88
FORNECEDORES IMOBILIZADO C/C	4 827,20	2 672,76	-44,63
ESTADO E O. E. PÚBLICOS	167 517,27	99 932,59	-40,34
OUTROS CREDORES	1 493 349,93	1 287 355,53	-13,79
<b>TOTAL</b>	<b>4 762 179,33</b>	<b>5 177 904,98</b>	<b>8,70</b>

*Plini*

*Nia*

*OS B.*

*8meido*

**- Evolução das dívidas de terceiros**

A tabela seguinte apresenta a evolução da dívida de terceiros:

Unidade: Euro

DESIGNAÇÃO	VALOR EM 31/12/2009	VALOR EM 31/12/2010	VARIAÇÃO %
<b>DÍVIDA DE CURTO PRAZO</b>			
EMPRÉSTIMOS CONCEDIDOS	0,00	14.745,2	0,00
UTENTES C/C	801.358,02	527.024,74	-34,23
CLIENTES, CONT. E UTENTES DE COBRANÇA DUVIDOSA	43.278,13	50.127,27	15,83
OUTROS DEVEDORES	3.095.857,90	10 923 098,49	252,83
<b>TOTAL</b>	<b>3.940.494,05</b>	<b>11.514.995,70</b>	<b>192,22</b>

O valor da dívida de terceiros refere-se à venda de água, tarifa de utilização da rede e tarifa de utilização de rede de águas residuais **527 024,74€**, ao valor debitado ao Tesoureiro da taxa de conservação de esgotos **50 127,27€** e o valor de **10 923 098,49€** da rubrica de Outros Devedores, que diz respeito à dívida de diversas entidades para com o Município decorrentes de acordos/protocolos de cooperação técnica e financeira assinados.

**5- PROPOSTA DE APLICAÇÃO DE RESULTADOS**

Nos termos do ponto 2.7.3, do Decreto – Lei n.º 54 –A/99, de 22 de Fevereiro e respectivas alterações, a Câmara Municipal de Ponte de Lima, propõe que o Resultado Líquido do Exercício, no montante negativo de **2.290.885,01€** (dois milhões duzentos e noventa mil oitocentos e oitenta e cinco euros e um cêntimo), seja aplicado da seguinte forma:

- a) Transferência para Resultados Transitados (2 290 885,01€)

*Vias*

*[Handwritten signature]*

*[Handwritten signature]*

*Simeido*

*[Handwritten marks and signature]*

*Handwritten initials and signature*  
Piii


**II - CONTAS**

*Handwritten notes and signature*  
A\$  
B.  
Elmeida

  
Rini

**BALANÇO**







## BALANÇO

ANO 2010

ENTIDADE

MPL

MUNICIPIO DE PONTE DE LIMA

PAG. 1

CÓDIGO DAS CONTAS	ATIVO	EXERCÍCIOS			
		N			N - 1
		AB	A/P	AL	AL
	Imobilizado:				
	Bens de domínio público				
451	Terrenos e recursos naturais	117.646,08		117.646,08	97.403,48
452	Edifícios				
453	Outras construções e infra-estruturas	97.722.497,53	37.278.248,00	60.444.249,53	53.648.828,47
455	Bens do patrimônio histórico, artístico e cultural	2.474.205,05	187.351,32	2.286.853,73	2.302.466,34
459	Outros bens de domínio público				
445	Imobilizações em curso	594.871,27		594.871,27	7.451.368,85
446	Adiantamentos por conta de bens de domínio público				
		100.909.219,93	37.465.599,32	63.443.620,61	63.500.067,14
	Imobilizações incorpóreas				
431	Despesas de instalação				
432	Despesas de investigação e de desenvolvimento	369.360,07	369.360,07		63.855,20
433	Propriedade industrial e outros direitos	4.961,49	4.961,49		721,65
443	Imobilizações em curso	117.271,54		117.271,54	116.971,54
449	Adiantamentos por conta de imobilizações incorpóreas				
		491.593,10	374.321,56	117.271,54	181.548,39
	Imobilizações corpóreas				
421	Terrenos e recursos naturais	23.708.869,80		23.708.869,80	22.435.447,01
422	Edifícios e outras construções	43.147.845,66	7.907.240,87	35.240.604,79	35.273.419,50
423	Equipamento básico	7.264.391,17	5.305.406,98	1.958.984,19	2.024.229,33
424	Equipamento de transporte	2.388.428,01	1.650.093,25	738.334,76	781.512,55
425	Ferramentas e utensílios	39.889,76	32.837,68	7.052,08	6.044,84
426	Equipamento administrativo	417.858,71	392.796,23	25.062,48	24.741,52
427	Taras e vasilhame	655,93	482,37	173,56	192,85
429	Outras imobilizações corpóreas	342.622,27	708,87	341.913,40	128.271,06
442	Imobilizações em curso	44.857.761,78		44.857.761,78	42.523.168,73
448	Adiantamento por conta de imobilizações corpóreas	215.173,79		215.173,79	338.488,37
		122.383.496,88	15.289.566,25	107.093.930,63	103.535.515,76
	Investimentos financeiros				
411	Partes de capital	655.275,45		655.275,45	655.275,45
412	Obrigações e títulos de participação				
414	Investimentos em imóveis				
415	Outras aplicações financeiras				
441	Imobilizações em curso				
447	Adiantamentos por conta de investimentos financeiros				
		655.275,45		655.275,45	655.275,45
	Circulante:				
	Existências:				
36	Matérias Primas, subsidiárias e de consumo	107.630,07		107.630,07	80.499,45
35	Produtos e trabalhos em curso				
34	Subprodutos, desperdícios, resíduos e refugos				
33	Produtos acabados e intermediários				
32	Mercadorias				

## BALANÇO

ANO 2010

PAG. 2

ENTIDADE

MPL

MUNICÍPIO DE PONTE DE LIMA

CÓDIGO DAS CONTAS	ATIVO	EXERCÍCIOS			
		N		N - 1	
		AB	A/P	AL	AL
37	Adiantamentos por conta de compras				
		107.630,07		107.630,07	80.499,45
	Dívidas de terceiros - Medio e longo prazo: (a)				
	Dívidas de terceiros - Curto prazo:				
28	Empréstimos concedidos	14.745,20		14.745,20	
211	Clientes c/c				
212	Contribuintes c/c				
213	Utentes c/c	527.024,74		527.024,74	801.358,02
218	Clientes, contribuintes e utentes de cobrança duvidosa	50.127,27		50.127,27	43.278,13
251	Devedores pela execução do orçamento				
229	Adiantamentos a fornecedores				
2619	Adiantamentos a fornecedores de imobilizado				
24	Estado e outros entes públicos				
264	Administração autárquica				
262+263+267+268	Outros devedores	10.923.098,49		10.923.098,49	3.095.857,90
		11.514.995,70		11.514.995,70	3.940.494,05
	Títulos negociáveis:				
151	Ações				
152	Obrigações e títulos de participação				
153	Títulos de dívida pública				
159	Outros títulos				
18	Outras aplicações de tesouraria				
	Depósitos em instituições financeiras e Caixa:				
12	Depósitos em instituições financeiras	8.651.800,00		8.651.800,00	8.940.184,50
11	Caixa	6.100,38		6.100,38	13.806,73
		8.657.900,38		8.657.900,38	8.953.991,23
	Acréscimos e diferimentos:				
271	Acréscimos de proveitos	35.604,02		35.604,02	373.535,33
272	Custos diferidos	32.879,10		32.879,10	26.859,92
		68.483,12		68.483,12	400.395,25
	Total de amortizações .....		53.129.487,13		
	Total de provisões.....				
	Total do activo .....	244.788.594,63	53.129.487,13	191.659.107,50	181.247.786,72

*Pin*

*27*

*Pin* *AS* *Pin* *Pin*

## BALANÇO

ANO 2010

PAG. 3

ENTIDADE

MPL

MUNICÍPIO DE PONTE DE LIMA

CÓDIGO DAS CONTAS	FUNDOS PRÓPRIOS E PASSIVO	EXERCÍCIOS	
		N	N - 1
51	Fundos próprios: Património	100.240.451,48	98.654.202,55
55	Ajustamento de partes de capital em empresas		
56	Reservas de reavaliação		
	Reservas:		
571	Reservas legais	1.645.761,83	1.645.761,83
572	Reservas estatutárias		
573	Reservas contratuais		
574	Reservas livres	31.269.475,12	31.269.475,12
575	Subsídios	690.827,50	690.827,50
576	Doações	3.396.646,65	1.219.017,40
577	Reservas decorrentes de transferências de activos		
59	Resultados transitados	-2.677.264,38	
88	Resultado líquido em exercício	-2.290.885,01	-2.677.264,38
		132.275.013,19	130.802.020,02
	Passivo:		
292	Provisões para riscos e encargos		
	Dívidas a terceiros - Médio e longo prazos (a)		
2312	Empréstimos de médio e longo prazo	2.183.859,58	2.394.536,59
		2.183.859,58	2.394.536,59
	Dívidas a terceiros - Curto Prazo		
2311	Empréstimos de curto prazo		
269	Adiantamentos por conta de vendas	53.520,50	53.520,50
221	Fornecedores c/c	19.432,14	30.746,39
228+2618	Fornecedores - Facturas em recepção e conferência	1.531.131,88	617.681,45
252	Credores pela execução do orçamento		
219	Adiantamentos de clientes, contribuintes e utentes		
2611	Fornecedores de imobilizado c/c	2.672,76	4.827,20
24	Estado e outros entes públicos	99.932,59	167.517,27
264	Administração autárquica		
262+263+267+268	Outros credores	1.287.355,53	1.493.349,93
222+2612+262	Garantias e Cauções		
		2.994.045,40	2.367.642,74
	Acréscimos e diferimentos:		
273	Acréscimos de custos	785.693,61	699.038,26
274	Proveitos diferidos	53.420.495,72	44.984.549,11
		54.206.189,33	45.683.587,37
	<b>Total do passivo .....</b>	59.384.094,31	50.445.766,70
	<b>Total dos fundos próprios e do passivo .....</b>	191.659.107,50	181.247.786,72

ENTIDADE

MPL

MUNICIPIO DE PONTE DE LIMA

ORGÃO EXECUTIVO

Em 11 de ABRIL de 2011

~~\_\_\_\_\_~~

~~\_\_\_\_\_~~  
Francisco  
Apud livro p. 511  
Ante Juarez Mendes

Filipe Viana

Estela Susana de Rocha Almeida

ORGÃO DELIBERATIVO





Em 29 de ABR de 2011

\_\_\_\_\_

Titomarcos Quintela  
Ricardo César Marques S. Reis

  
Dini

**DEMONSTRAÇÃO DE RESULTADOS**

**DEMONSTRAÇÃO DE RESULTADOS**

ANO 2010

ENTIDADE

MPL

MUNICÍPIO DE PONTE DE LIMA

Janeiro - Dezembro

PÁG. 1

Código de Contas	Exercício	Exercício	
		N	N - 1
61	Custos e perdas		
	Custos das mercadorias vendidas e das matérias consumidas:		
	Mercadorias	627.791,51	626.307,90
	Matérias	627.791,51	626.307,90
62	Fornecimentos e serviços externos:	6.122.107,44	5.393.309,56
	Custos com o pessoal:		
641+642	Remunerações	6.839.664,35	5.978.327,69
643 a 648	Encargos sociais	1.523.391,10	1.158.565,07
63	Transferências e subs. correntes concedidos e prestações sociais	8.363.055,45	7.136.893,76
66	Amortizações do exercício	3.310.799,99	2.973.177,47
67	Provisões do exercício	6.799.795,12	6.217.693,42
65	Outros custos operacionais	134.166,84	211.022,67
	( A )	25.357.716,35	22.558.404,78
68	Custos e perdas financeiros	18.861,98	60.736,57
	( C )	25.376.578,33	22.619.141,35
69	Custos e perdas extraordinários	4.806.165,31	6.141.665,71
	( E )	30.182.743,64	28.760.807,06
88	Resultado líquido do exercício.....	-2.290.885,01	-2.677.264,38
	( X )	27.891.858,63	26.083.542,68
	Proveitos e ganhos		
	Vendas e prestações de serviços:		
7111	Venda de mercadorias		
7112+7113	Venda de produtos	867.816,12	892.850,05
	( B )		
712	Prestações de serviços	1.237.774,44	1.209.865,22
	( )	2.105.590,56	2.102.715,27
72	Impostos e taxas	4.689.710,48	4.684.126,24
(a)	Variação da produção		
75	Trabalhos para a própria entidade		
73	Proveitos suplementares	378.926,50	294.164,41
74	Transferências e subsídios obtidos	17.853.704,46	15.863.444,23
76	Outros proveitos e ganhos operacionais	69.494,17	103.362,26
	( B )	24.297.426,17	23.047.812,41
78	Proveitos e ganhos financeiros	1.438.610,57	1.846.280,92
	( D )	25.736.036,74	24.894.093,33
79	Proveitos extraordinários	2.155.821,89	1.189.449,35
	( F )	27.891.858,63	26.083.542,68
Resumo:	Resultados Operacionais: (B - A)	-1.060.290,18	489.407,63
	Resultados Financeiros: (D - B) - (C - A)	1.419.748,59	1.785.544,35
	Resultados Correntes: (D - C)	359.458,41	2.274.951,98
	Resultado Líquido do Exercício: (F - E)	-2.290.885,01	-2.677.264,38

*Rui*

*[Handwritten signatures and marks]*

DEMONSTRAÇÃO DE RESULTADOS

ENTIDADE

MPL

-

MUNICIPIO DE PONTE DE LIMA

Janeiro - Dezembro

ANO 2010

PÁG. 2

Em 11 de ABRIL de 2011

~~\_\_\_\_\_~~

~~\_\_\_\_\_~~  
\_\_\_\_\_

Almeida Soares Almeida

Filipe Viana

Estete Suzana do Rode Almeida

Em 29 de Abril de 2011

\_\_\_\_\_

Filomena de Soutela

Ricardo César Marques Pereira

~  
①  
Pini

**MAPAS DE EXECUÇÃO ORÇAMENTAL**

Handwritten symbols and signatures in blue ink, including a stylized 'V' with a horizontal line, a signature 'Simão', a scribble, 'as', a circled 'w', and a large arrow-like shape.

MAPA DO CONTROLO ORÇAMENTAL DA RECEITA

ANO 2010  
PÁG. 1

ENTIDADE MPL MUNICIPIO DE PONTE DE LIMA

CLASSIFICAÇÃO ECONÓMICA							REEMBOLSOS/RESTITUIÇÕES		GRAU	
CÓDIGO	DESCRIÇÃO	PREVISÕES CORRIGIDAS	RECEITAS POR COBRAR NO INÍCIO DO ANO	RECEITAS LIQUIDADAS	LIQUIDAÇÕES ANULADAS	RECEITAS COBRADAS BRUTAS	EMITIDOS	PAGOS	RECEITA COBRADA LIQUIDA ( 10 = 7-9 )	RECEITAS POR EXEC. COBRAR NO FINAL DO ANO DAS REC. FINAN. (11=4+5-6-7) (12)a
(1)	(2)	(3)	(4)	(5)	(6)	(7)	(8)	(9)	( 10 = 7-9 )	(11=4+5-6-7) (12)a
	<b>RECEITAS CORRENTES</b>	<b>22.108.239,00</b>	<b>43.278,13</b>	<b>22.374.648,78</b>		<b>22.353.925,57</b>			<b>22.353.925,57</b>	<b>64.001,34</b> 101.1
<b>01</b>	IMPOSTOS DIRECTOS	<b>3.853.466,00</b>		<b>4.082.675,23</b>		<b>4.082.675,23</b>			<b>4.082.675,23</b>	105.9
<b>0102</b>	OUTROS	<b>3.853.466,00</b>		<b>4.082.675,23</b>		<b>4.082.675,23</b>			<b>4.082.675,23</b>	105.9
010202	IMPOSTO MUNICIPAL SOBRE IMÓVEIS	2.130.048,30		2.226.544,40		2.226.544,40			2.226.544,40	104.5
010203	IMPOSTO ÚNICO DE CIRCULAÇÃO	558.813,00		584.485,71		584.485,71			584.485,71	104.6
010204	IMPOSTO MUNICIPAL SOBRE AS TRANSMISSÕES ONEROSAS DE IMÓVEIS	1.133.358,00		1.270.717,91		1.270.717,91			1.270.717,91	112.1
010205	DERRAMA	1,00								
<b>010207</b>	IMPOSTOS ABOLIDOS	<b>29.172,00</b>		<b>927,21</b>		<b>927,21</b>			<b>927,21</b>	3.2
01020701	CONTRIBUIÇÃO AUTÁRQUICA	6.673,00		927,21		927,21			927,21	13.9
01020702	IMPOSTO MUNICIPAL DE SISA	22.498,00								
01020703	IMPOSTO MUNICIPAL SOBRE VEÍCULOS	1,00								
010299	IMPOSTOS DIRECTOS DIVERSOS	2.074,00								
<b>02</b>	IMPOSTOS INDIRECTOS	<b>115.571,00</b>	<b>9.931,28</b>	<b>78.728,95</b>		<b>78.353,37</b>			<b>78.353,37</b>	<b>10.306,86</b> 67.8
<b>0202</b>	OUTROS	<b>115.571,00</b>	<b>9.931,28</b>	<b>78.728,95</b>		<b>78.353,37</b>			<b>78.353,37</b>	<b>10.306,86</b> 67.8
<b>020206</b>	IMPOSTOS INDIRECTOS ESPECÍFICOS DAS AUTARQUIAS LOCAIS	<b>115.571,00</b>	<b>9.931,28</b>	<b>78.728,95</b>		<b>78.353,37</b>			<b>78.353,37</b>	<b>10.306,86</b> 67.8
02020601	MERCADOS E FEIRAS	8.693,00		10.769,38		10.769,38			10.769,38	123.9
02020602	LOTEAMENTO E OBRAS	64.957,00		18.313,12		18.313,12			18.313,12	28.2
02020603	Ocupação da via pública	6.089,00	687,65	7.033,49		6.630,96			6.630,96	1.090,18 106.9
02020605	PUBLICIDADE	31.324,00	5.110,67	42.074,15		42.101,10			42.101,10	5.083,72 134.4
02020606	SANEAMENTO-CONSERVAÇÃO	984,00	4.132,96							4.132,96
02020607	UTILIZAÇÃO DA REDE VIÁRIA	1,00								
<b>02020699</b>	OUTROS	<b>3.523,00</b>		<b>538,81</b>		<b>538,81</b>			<b>538,81</b>	15.3
0202069901	TAXA MUNICIPAL DE DIREITOS DE PASSAGEM -TMNP	1,00		11,91		11,91			11,91	1191.
0202069902	TAXA DEPÓSITO FICHA TÉCNICA HABITAÇÃO -TDFTH	1.239,00		32,00		32,00			32,00	2.6
0202069999	OUTROS	2.283,00		494,90		494,90			494,90	21.7
<b>04</b>	TAXAS, MULTAS E OUTRAS PENALIDADES	<b>777.154,00</b>	<b>33.346,85</b>	<b>756.820,33</b>		<b>750.346,77</b>			<b>750.346,77</b>	<b>39.820,41</b> 96.6
<b>0401</b>	TAXAS	<b>702.203,00</b>	<b>27.614,08</b>	<b>712.573,74</b>		<b>708.482,29</b>			<b>708.482,29</b>	<b>31.705,53</b> 100.9
<b>040123</b>	TAXAS ESPECÍFICAS DAS AUTARQUIAS LOCAIS	<b>702.203,00</b>	<b>27.614,08</b>	<b>712.573,74</b>		<b>708.482,29</b>			<b>708.482,29</b>	<b>31.705,53</b> 100.9
04012301	MERCADOS E FEIRAS	261.699,00		308.994,59		308.994,59			308.994,59	118.1
04012302	LOTEAMENTO E OBRAS	316.400,00		285.923,20		285.923,20			285.923,20	90.4
04012303	Ocupação da via pública	26.518,00	3.482,86	27.639,82		25.815,73			25.815,73	5.306,95 97.4
04012305	CAÇA, USO E PORTE DE ARMA	736,00		730,13		730,13			730,13	99.2
04012306	SANEAMENTO	5.507,00	20.627,37	3.924,90		4.069,39			4.069,39	20.482,88 73.9
<b>04012399</b>	OUTROS	<b>91.343,00</b>	<b>3.503,85</b>	<b>85.361,10</b>		<b>82.949,25</b>			<b>82.949,25</b>	<b>5.915,70</b> 90.8
0401239901	TAXA DEPÓSITO FICHA TÉCNICA HABITAÇÃO - TDFTH	820,00		376,00		376,00			376,00	45.9
0401239902	TAXA PELA EMISSÃO DO CERTIFICADO DE REGISTO	1,00								
0401239999	OUTRAS	90.522,00	3.503,85	84.985,10		82.573,25			82.573,25	5.915,70 91.2

a) (12 = 10 / 3 \* 100)

MAPA DO CONTROLO ORÇAMENTAL DA RECEITA

ANO 2010  
PÁG. 2

ENTIDADE NPL - MUNICÍPIO DE PONTE DE LIMA									REEMBOLSOS/RESTITUIÇÕES		GRAU
CLASSIFICAÇÃO ECONÓMICA		PREVISÕES CORRIGIDAS	RECEITAS POR COBRAR NO INÍCIO DO ANO	RECEITAS LIQUIDADAS	LIQUIDAÇÕES ANULADAS	RECEITAS COBRADAS BRUTAS	EMITIDOS	PAGOS	RECEITA COBRADA LIQUIDA	RECEITAS POR EXEC. COBRAR NO FINAL DO ANO DAS RBC.	(12) =
CÓDIGO	DESCRIÇÃO	(3)	(4)	(5)	(6)	(7)	(8)	(9)	(10 = 7-9)	(11=4+5-6-7)	(12) =
(1)	(2)	(3)	(4)	(5)	(6)	(7)	(8)	(9)	(10 = 7-9)	(11=4+5-6-7)	(12) =
<b>0402</b>	MULTAS E OUTRAS PENALIDADES:	<b>74.951,00</b>	5.732,77	<b>44.246,59</b>		<b>41.864,48</b>			<b>41.864,48</b>	<b>8.114,88</b>	55,9
040201	JUROS DE MORA	7.980,00		6.156,12		6.156,12			6.156,12		77,1
040202	JUROS COMPENSATÓRIOS	10.099,00		8.513,02		8.513,02			8.513,02		84,3
040204	COIMAS E PENALIDADES POR CONTRA ORDENAÇÕES	42.358,00		23.342,14		23.342,14			23.342,14		55,1
040299	MULTAS E PENALIDADES DIVERBAS	14.515,00	5.732,77	6.235,31		3.853,20			3.853,20	8.114,88	26,5
<b>05</b>	RENDIMENTOS DE PROPRIEDADE	<b>699.037,00</b>		<b>514.835,36</b>		<b>514.835,36</b>			<b>514.835,36</b>		73,6
<b>0502</b>	JUROS - SOCIEDADES FINANCEIRAS	<b>664.034,00</b>		<b>498.119,82</b>		<b>498.119,82</b>			<b>498.119,82</b>		75,0
050201	BANCOS E OUTRAS INSTITUIÇÕES FINANCEIRAS	664.034,00		498.119,82		498.119,82			498.119,82		75,0
<b>0503</b>	JUROS- ADMINISTRAÇÕES PÚBLICAS	<b>1,00</b>									
050301	ADMINISTRAÇÃO CENTRAL- ESTADO	1,00									
<b>0507</b>	DIVIDENDOS E PARTICIPAÇÕES NOS LUCROS DE SOCIEDADES E QUASE-SOCIEDADES NÃO FINANCEIRAS	<b>15.001,00</b>									
050702	EMPRESAS PÚBLICAS MUNICIPAIS E INTERMUNICIPAIS	15.000,00									
050799	OUTRAS	1,00									
<b>0510</b>	RENDAS	<b>20.001,00</b>		<b>16.715,54</b>		<b>16.715,54</b>			<b>16.715,54</b>		83,6
051001	TERRENOS	20.000,00		16.715,54		16.715,54			16.715,54		83,6
051099	OUTROS	1,00									
<b>06</b>	TRANSFERÊNCIAS CORRENTES	<b>13.033.057,00</b>		<b>12.528.282,78</b>		<b>12.528.282,78</b>			<b>12.528.282,78</b>		96,1
<b>0601</b>	SOCIEDADES E QUASE-SOCIEDADES NÃO FINANCEIRAS	<b>2,00</b>									
<b>060101</b>	PÚBLICAS	<b>2,00</b>									
06010102	EMPRESAS PÚBLICAS MUNICIPAIS E INTERMUNICIPAIS	1,00									
06010199	OUTRAS	1,00									
<b>0603</b>	ADMINISTRAÇÃO CENTRAL	<b>12.870.134,00</b>		<b>12.081.270,46</b>		<b>12.081.270,46</b>			<b>12.081.270,46</b>		93,9
<b>060301</b>	ESTADO	<b>12.845.133,00</b>		<b>12.049.784,11</b>		<b>12.049.784,11</b>			<b>12.049.784,11</b>		93,6
06030101	FUNDO DE EQUILIBRIO FINANCEIRO	7.156.585,00		7.088.251,00		7.088.251,00			7.088.251,00		99,0
06030102	FUNDO SOCIAL MUNICIPAL	961.434,00		903.054,00		903.054,00			903.054,00		93,9
06030103	PARTICIPAÇÃO VARIÁVEL NO IRS	1,00									
<b>06030199</b>	OUTROS	<b>4.727.113,00</b>		<b>4.058.479,11</b>		<b>4.058.479,11</b>			<b>4.058.479,11</b>		85,9
0603019901	ENSINO PRÉ ESCOLAR	900.267,00		829.511,78		829.511,78			829.511,78		92,1
0603019902	TRANSPORTES ESCOLARES	500.000,00		179.335,00		179.335,00			179.335,00		35,9
0603019903	ACTIVIDADES ENRIQUECIMENTO CURRICULAR	489.000,00		506.980,25		506.980,25			506.980,25		103,7
0603019904	ENSINO 1º CICLO	155.142,00		212.880,58		212.880,58			212.880,58		137,2
0603019905	GESTÃO DO PESSOAL NÃO DOCENTE	2.532.703,00		2.102.537,85		2.102.537,85			2.102.537,85		83,0
0603019906	GESTÃO DO PARQUE ESCOLAR	1,00		80.000,00		80.000,00			80.000,00		80000 00,0
0603019999	OUTROS	150.000,00		147.233,65		147.233,65			147.233,65		98,2
<b>060307</b>	SERVIÇOS E FUNDOS AUTÓNOMOS	<b>25.001,00</b>		<b>31.486,35</b>		<b>31.486,35</b>			<b>31.486,35</b>		125,9

a) (12 = 10 / 3 \* 100)

*Stimada*

MAPA DO CONTROLO ORÇAMENTAL DA RECEITA

ANO 2010  
PÁG. 3

ENTIDADE MPL - MUNICÍPIO DE PONTE DE LIMA									ANO 2010		
CLASSIFICAÇÃO ECONÓMICA									PÁG. 3		
CÓDIGO	DESCRIÇÃO	PREVISÕES CORRIGIDAS (3)	RECEITAS POR COBRAR NO INÍCIO DO ANO (4)	RECEITAS LIQUIDADAS (5)	LIQUIDAÇÕES ANULADAS (6)	RECEITAS COBRADAS BRUTAS (7)	REEMBOLSOS/RESTITUIÇÕES		RECEITA COBRADA LIQUIDA (10 = 7-9)	RECEITAS POR COBRAR NO FINAL DO ANO (11=4+5-6-7)	GRUPO EXEC. FINAN. DAS REC. (12)a
							EMITIDOS (8)	PAGOS (9)			
06030701	I.B.F.P	25.000,00		31.486,35		31.486,35			31.486,35		125.9
06030799	OUTROS	1,00									
<b>0605</b>	<b>ADMINISTRAÇÃO LOCAL</b>	<b>5,00</b>									
<b>060501</b>	<b>CONTINENTE</b>	<b>5,00</b>									
06050101	MUNICÍPIOS	1,00									
06050102	FREGUESIAS	1,00									
06050103	ASSOCIAÇÃO DE MUNICÍPIOS	1,00									
06050104	COMUNIDADE URBANA	1,00									
06050199	OUTROS	1,00									
<b>0607</b>	<b>INSTITUIÇÕES SEM FINS LUCRATIVOS</b>	<b>1,00</b>									
060701	INSTITUIÇÕES SEM FINS LUCRATIVOS	1,00									
<b>0608</b>	<b>FAMÍLIAS</b>	<b>1,00</b>									
060801	FAMÍLIAS	1,00									
<b>0609</b>	<b>RESTO DO MUNDO</b>	<b>162.914,00</b>		<b>447.012,32</b>		<b>447.012,32</b>			<b>447.012,32</b>		274.4
<b>060901</b>	<b>UNIÃO EUROPEIA- INSTITUIÇÕES</b>	<b>162.914,00</b>		<b>447.012,32</b>		<b>447.012,32</b>			<b>447.012,32</b>		274.4
06090101	FEDER	152.914,00		447.012,32		447.012,32			447.012,32		292.3
06090199	OUTRAS	10.000,00									
<b>07</b>	<b>VENDA DE BENS E SERVIÇOS CORRENTES</b>	<b>3.450.909,00</b>		<b>4.125.390,02</b>		<b>4.111.515,95</b>			<b>4.111.515,95</b>	<b>13.874,07</b>	119.1
<b>0701</b>	<b>VENDA DE BENS</b>	<b>827.778,00</b>		<b>1.126.307,85</b>		<b>1.126.307,85</b>			<b>1.126.307,85</b>		136.1
070101	MATERIAL DE ESCRITÓRIO	1,00									
070102	LIVROS E DOCUMENTAÇÃO TÉCNICA	1,00									
070103	PUBLICAÇÕES E IMPRESSOS	2.234,00		1.341,00		1.341,00			1.341,00		60.0
070105	BENS INUTILIZADOS	1,00									
070106	PRODUTOS AGRÍCOLAS E PECUÁRIOS	4.448,00		1.448,30		1.448,30			1.448,30		32.6
<b>070110</b>	<b>DESPERDÍCIOS, RESÍDUOS E REFUGOS</b>	<b>2,00</b>									
07011001	SUCATA	1,00									
07011099	OUTROS	1,00									
<b>070111</b>	<b>PRODUTOS ACABADOS E INTERMÉDIOS</b>	<b>805.952,00</b>		<b>1.110.324,35</b>		<b>1.110.324,35</b>			<b>1.110.324,35</b>		137.8
07011100	PRODUTOS ACABADOS E INTERMÉDIOS	10.132,25		10.132,25		10.132,25			10.132,25		100.0
07011101	INERTES	1,00									
07011102	OUTROS	795.818,75		1.100.192,10		1.100.192,10			1.100.192,10		136.2
070199	OUTROS	15.139,00		13.194,20		13.194,20			13.194,20		87.2
<b>0702</b>	<b>SERVIÇOS</b>	<b>1.171.719,00</b>		<b>1.369.753,12</b>		<b>1.355.879,05</b>			<b>1.355.879,05</b>	<b>13.874,07</b>	115.7
070201	ALUGUER DE ESPAÇOS E EQUIPAMENTOS	3.069,00		2.192,25		2.192,25			2.192,25		71.4
070203	VISTORIAS E ENSAIOS	1,00									
<b>070208</b>	<b>SERVIÇOS SOCIAIS, RECREATIVOS, CULTURAIS E DESPORTO</b>	<b>95.543,00</b>		<b>135.901,75</b>		<b>135.901,75</b>			<b>135.901,75</b>		142.2
07020801	SERVIÇOS SOCIAIS	1,00									
<b>07020802</b>	<b>SERVIÇOS RECREATIVOS</b>	<b>2,00</b>									
0702080201	TURISMO SÉNIOR	1,00									
0702080299	OUTROS	1,00									
<b>07020803</b>	<b>SERVIÇOS CULTURAIS</b>	<b>2.337,00</b>		<b>15.384,50</b>		<b>15.384,50</b>			<b>15.384,50</b>		656.3

a) (12 = 10 / 3 \* 100)

MAPA DO CONTROLO ORÇAMENTAL DA RECEITA

ANO 2010  
PÁG. 4

ENTIDADE MPL - MUNICÍPIO DE FONTE DE LIMA									REEMBOLSOS/RESTITUIÇÕES		GRAU
CODIGO	DESCRIÇÃO	PREVISÕES CORRIGIDAS	RECEITAS POR COBRAR NO INICIO DO ANO	RECEITAS LIQUIDADAS	LIQUIDAÇÕES ANULADAS	RECEITAS COBRADAS BRUTAS	EMITIDOS	PAGOS	RECEITA COBRADA LIQUIDA	RECEITAS POR EXEC. COBRAR NO FINAL DO ANO DAS REC.	FIXAM (12)a
(1)	(2)	(3)	(4)	(5)	(6)	(7)	(8)	(9)	(10 = 7-9)	(11=4+5-6-7)	(12)a
0702080300	SERVIÇOS CULTURAIS	52,00		52,00		52,00			52,00		100.0
0702080301	TURISMO SÉNIOR	1,00									
0702080399	OUTROS	2.284,00		15.332,50		15.332,50			15.332,50		671.3
07020804	SERVIÇOS DESPORTIVOS	93.203,00		120.517,25		120.517,25			120.517,25		129.3
<b>070209</b>	<b>SERVIÇOS ESPECÍFICOS DAS AUTARQUIAS</b>	<b>1.073.106,00</b>		<b>1.231.659,12</b>		<b>1.217.785,05</b>			<b>1.217.785,05</b>	<b>13.874,07</b>	<b>113.5</b>
07020901	SANEAMENTO	576.936,00		744.864,24		744.864,24			744.864,24		129.1
07020902	RESÍDUOS SÓLIDOS	9.838,00		34.796,41		20.922,34			20.922,34	13.874,07	212.7
<b>07020903</b>	<b>TRANSPORTES COLECTIVOS DE PESSOAS E MERCADORIAS</b>	<b>4,00</b>									
0702090301	TRANSPORTES EFECTUADOS PELOS BOMBEIROS OU AMBULÂNCIAS	1,00									
0702090302	TRANSPORTES ESCOLARES	1,00									
0702090303	TRANSPORTES DE PESSOAS E MERCADORIAS	1,00									
0702090399	OUTROS	1,90									
<b>07020904</b>	<b>TRABALHOS POR CONTA DE PARTICULARES</b>	<b>141.869,00</b>		<b>100.167,03</b>		<b>100.167,03</b>			<b>100.167,03</b>		<b>70.6</b>
0702090401	RAMAIS DE ÁGUA	141.710,00		100.167,03		100.167,03			100.167,03		70.7
0702090409	OUTROS	159,00									
07020905	CEMITÉRIOS	9.598,00		6.160,94		6.160,94			6.160,94		64.2
07020906	MERCADOS E FEIRAS	1,00									
07020907	PARKES DE ESTACIONAMENTO	21.888,00		25.339,16		25.339,16			25.339,16		115.8
07020908	PARKES DE CAMPISMO	68.612,00		73.865,09		73.865,09			73.865,09		107.7
07020999	OUTROS	244.360,00		246.466,25		246.466,25			246.466,25		100.9
<b>0703</b>	<b>RENDAS</b>	<b>1.451.412,00</b>		<b>1.629.329,05</b>		<b>1.629.329,05</b>			<b>1.629.329,05</b>		<b>112.3</b>
070301	HABITAÇÕES	86.935,00		88.640,35		88.640,35			88.640,35		102.0
070302	EDIFÍCIOS	329.927,00		284.709,75		284.709,75			284.709,75		86.3
070399	OUTRAS	1.034.550,00		1.255.978,95		1.255.978,95			1.255.978,95		121.4
<b>08</b>	<b>OUTRAS RECEITAS CORRENTES</b>	<b>179.045,00</b>		<b>287.916,11</b>		<b>287.916,11</b>			<b>287.916,11</b>		<b>160.8</b>
<b>0801</b>	<b>OUTRAS</b>	<b>179.045,00</b>		<b>287.916,11</b>		<b>287.916,11</b>			<b>287.916,11</b>		<b>160.8</b>
<b>080199</b>	<b>OUTRAS</b>	<b>179.045,00</b>		<b>287.916,11</b>		<b>287.916,11</b>			<b>287.916,11</b>		<b>160.8</b>
08019901	INDENIZAÇÕES POR DETERIORAÇÃO, ROUBO E EXTRAVIO DE BENS PATRIMONIAIS	1,00		185,00		185,00			185,00		.0
08019902	INDENIZAÇÕES DE ESTRAGOS PROVOCADOS POR OUTREM EM VIATURAS OU OUTROS	3.948,00		290,72		290,72			290,72		7.4
08019903	IVA REEMBOLSADO	1,00									
<b>08019999</b>	<b>DIVERSAS</b>	<b>175.095,00</b>		<b>287.440,39</b>		<b>287.440,39</b>			<b>287.440,39</b>		<b>164.2</b>
0801999901	TRANSPORTES ESCOLARES	1.138,00		710,00		710,00			710,00		62.4
0801999999	DIVERSAS	173.957,00		286.730,39		286.730,39			286.730,39		164.8
	<b>RECEITAS DE CAPITAL</b>	<b>21.391.761,00</b>		<b>7.039.539,05</b>		<b>7.039.539,05</b>			<b>7.039.539,05</b>		<b>32.9</b>
<b>09</b>	<b>VENAS DE BENS DE INVESTIMENTO</b>	<b>2.015.008,00</b>		<b>25.000,00</b>		<b>25.000,00</b>			<b>25.000,00</b>		<b>1.2</b>
<b>0901</b>	<b>TERRENOS</b>	<b>1.750.000,00</b>									
090101	SOCIEDADES E QUASE-SOCIEDADES NÃO FINANÇEIRAS	1.500.000,00									

*Pin*

a) (12 = 10 / 3 \* 100)

*Stmudo* *Nia* *OB* *B* *U*

MAPA DO CONTROLO ORÇAMENTAL DA RECEITA

ANO 2010  
PÁG. 5

ENTIDADE		MUNICÍPIO DE PONTE DE LIMA		REEMBOLSOS/RESTITUIÇÕES		GRAU		
CLASSIFICAÇÃO ECONÓMICA		PREVISÕES	RECEITAS POR	RECEITAS	LIQUIDAÇÕES	RECEITAS	RECEITA	RECEITAS POR EXEC.
CÓDIGO	DESCRIÇÃO	CORRIGIDAS	COBRAR NO	LIQUIDADAS	ANULADAS	COBRADAS	COBRADA	COBRAR NO
(1)	(2)	(3)	INÍCIO DO	(5)	(6)	BRUTAS	LIQUIDA	FINAL DO ANO DAS
			ANO				(10 = 7-9)	REC.
								(12)a
090103	ADMINISTRAÇÃO PÚBLICA- ADMINISTRAÇÃO CENTRAL- ESTADO	100.000,00						
090109	INSTITUIÇÕES SEM FINS LUCRATIVOS	50.000,00						
090110	FAMÍLIAS	100.000,00						
<b>0902</b>	HABITAÇÕES	<b>4,00</b>						
090201	SOCIEDADES E QUASE-SOCIEDADES NÃO FINANCEIRA	1,00						
090203	ADMINISTRAÇÃO PÚBLICA- ADMINISTRAÇÃO CENTRAL- ESTADO	1,00						
090209	INSTITUIÇÕES SEM FINS LUCRATIVOS	1,00						
090210	FAMÍLIAS	1,00						
<b>0903</b>	EDIFÍCIOS	<b>220.000,00</b>		<b>25.000,00</b>		<b>25.000,00</b>	<b>25.000,00</b>	11.4
090301	SOCIEDADES E QUASE-SOCIEDADES NÃO FINANCEIRA	50.000,00						
090303	ADMINISTRAÇÃO PÚBLICA- ADMINISTRAÇÃO CENTRAL- ESTADO	50.000,00						
090309	INSTITUIÇÕES SEM FINS LUCRATIVOS	20.000,00						
090310	FAMÍLIAS	100.000,00		25.000,00		25.000,00	25.000,00	25.0
<b>0904</b>	OUTROS BENS DE INVESTIMENTO	<b>45.004,00</b>						
<b>090401</b>	SOCIEDADES E QUASE-SOCIEDADES NÃO FINANCEIRA	<b>25.001,00</b>						
09040101	EQUIPAMENTO DE TRANSPORTE	25.000,00						
09040102	MAQUINARIA E EQUIPAMENTO	1,00						
<b>090409</b>	INSTITUIÇÕES SEM FINS LUCRATIVOS	<b>2,00</b>						
09040901	EQUIPAMENTO DE TRANSPORTE	1,00						
09040902	MAQUINARIA E EQUIPAMENTO	1,00						
<b>090410</b>	FAMÍLIAS	<b>20.001,00</b>						
09041001	EQUIPAMENTO DE TRANSPORTE	20.000,00						
09041002	MAQUINARIA E EQUIPAMENTO	1,00						
<b>10</b>	TRANSFERÊNCIAS DE CAPITAL	<b>19.376.749,00</b>		<b>7.014.422,86</b>		<b>7.014.422,86</b>	<b>7.014.422,86</b>	36.2
<b>1001</b>	SOCIEDADES E QUASE-SOCIEDADES NÃO FINANCEIRAS	<b>2,00</b>						
<b>100101</b>	PÚBLICAS	<b>2,00</b>						
10010102	EMPRESAS PÚBLICAS MUNICIPAIS E INTERMUNICIPAIS	1,00						
10010199	OUTRAS	1,00						
<b>1003</b>	ADMINISTRAÇÃO CENTRAL	<b>4.926.906,00</b>		<b>4.863.284,60</b>		<b>4.863.284,60</b>	<b>4.863.284,60</b>	98.7
<b>100301</b>	ESTADO	<b>4.926.903,00</b>		<b>4.863.284,60</b>		<b>4.863.284,60</b>	<b>4.863.284,60</b>	98.7
10030101	FUNDO DE EQUILÍBRIO FINANCEIRO	4.771.056,00		4.725.500,00		4.725.500,00	4.725.500,00	99.0
<b>10030104</b>	COOPERAÇÃO TÉCNICA E FINANCEIRA	<b>2,00</b>						
1003010401	MAOT/DGAL	1,00						
1003010402	DBEN	1,00						

*Rina*

a) (12 = 10 / 9 \* 100)

*Stmado* *Rina* *[Handwritten marks]* **63**

MAPA DO CONTROLO ORÇAMENTAL DA RECEITA

ANO 2010  
PÁG. 6

ENTIDADE MPL - MUNICÍPIO DE PONTE DE LIMA		REEMBOLSOS/RESTITUIÇÕES								GRAU	
CÓDIGO	CLASSIFICAÇÃO ECONÓMICA DESCRIÇÃO	PREVISÕES	RECEITAS POR	RECEITAS	LIQUIDAÇÕES	RECEITAS	REEMBOLSOS/RESTITUIÇÕES		RECEITA	RECEITAS POR EMEC.	GRAU
		CORRIGIDAS	COBRAR NO INÍCIO DO ANO	LIQUIDADAS	ANULADAS	COBRADAS BRUTAS	EMITIDOS	PAGOS	COBRADA LIQUIDA	COBRAR NO FINAL DO ANO	FINAN DAS REC.
(1)	(2)	(3)	(4)	(5)	(6)	(7)	(8)	(9)	(10 = 7-9)	(11=4+5-6-7)	(12) a
10030199	OUTROS	155.845,00		137.784,60		137.784,60			137.784,60		88.4
100308	SERVIÇOS E FUNDOS AUTÓNOMOS	3,00									
10030801	INH - Construção de Habitação Social	1,00									
10030802	IND - Construção de Instalações Desportivas	1,00									
10030899	OUTROS	1,00									
1005	ADMINISTRAÇÃO LOCAL	5,00									
100501	CONTINENTE	5,00									
10050101	MUNICÍPIOS	1,00									
10050102	FREGUESIAS	1,00									
10050103	ASSOCIAÇÃO DE MUNICÍPIOS	1,00									
10050104	COMUNIDADE URBANA	1,00									
10050199	OUTROS	1,00									
1008	FAMÍLIAS	1,00									
100801	FAMÍLIAS	1,00									
1009	RESTO DO MUNDO	14.449.835,00		2.151.138,26		2.151.138,26			2.151.138,26		14.9
100901	UNIÃO EUROPEIA- INSTITUIÇÕES	14.449.835,00		2.151.138,26		2.151.138,26			2.151.138,26		14.9
10090101	FEDER	14.449.834,00		2.151.138,26		2.151.138,26			2.151.138,26		14.9
10090199	OUTRAS	1,00									
11	ACTIVOS FINANCEIROS	1,00									
1108	ACÇÕES E OUTRAS PARTICIPAÇÕES	1,00									
110801	SOCIEDADES E QUASE-SOCIEDADES NÃO FINANCEIRA	1,00									
12	PASSIVOS FINANCEIROS	1,00									
1207	OUTROS PASSIVOS FINANCEIROS	1,00									
120702	SOCIEDADES FINANCEIRAS	1,00									
13	OUTRAS RECEITAS DE CAPITAL	2,00		116,19		116,19			116,19		5809.5
1301	OUTRAS	2,00		116,19		116,19			116,19		5809.5
130101	INDEMNIZAÇÕES	1,00									
130199	OUTRAS	1,00		116,19		116,19			116,19		11619.0
	<b>OUTRAS RECEITAS</b>	<b>7.386.066,90</b>									
16	SALDO DA GERÊNCIA ANTERIOR	7.386.066,90									
1601	SALDO ORÇAMENTAL	7.386.066,90									
160101	NA POSSE DO SERVIÇO	7.386.066,90									
	<b>TOTAL</b>	<b>50.886.066,90</b>	<b>43.278,13</b>	<b>29.414.187,83</b>		<b>29.393.464,62</b>			<b>29.393.464,62</b>	<b>64.001,34</b>	<b>57.8</b>

a) (12 = 10 / 3 \* 100)

ORGÃO EXECUTIVO

Em 11 de Abril de 2011

*[Handwritten signature]*

Estela Susana de Rocha Almeida

ORGÃO DELIBERATIVO

Em 29 de Abril de 2011

*[Handwritten signature]*

MAPA DO CONTROLO ORÇAMENTAL DA DESPESA POR CLASSIFICAÇÃO ORÇÂNICA

ENTIDADE: MLC - MUNICÍPIO DE PONTE DE LINDA

ANO: 2010  
PÁG. 1

CÓDIGO (1)	CLASSIFICAÇÃO DESCRIÇÃO (2)	DOTAÇÕES		COMPROMISSOS ASSUMIDOS			DIFERENÇAS			GRAU DE EXECUÇÃO ORÇAMENTAL DA DESPESA (11) a)
		OBRIGADAS (3)	EXERCÍCIO (4)	EXERCÍCIOS FUTUROS (5)	TOTAL (6)	DESPESA POR DESPESA POR (7)	DIFERENÇAS			
							DOTAÇÃO NÃO COMPROMETIDA (8 = 3 - 4)	SALDO (9 = 3 - 7)	COMPROMISSOS POR PAGAR (10 = 4 - 7)	
01	ADMINISTRAÇÃO AUTARQUICA	7.367.596,00	5.958.427,04		5.958.427,04	5.010.377,64	1.409.168,96	2.357.218,36	948.049,40	68,01
0101	OPERAÇÕES FINANCEIRAS	279.595,00	244.272,19		244.272,19	244.272,19	35.322,81	35.322,81		87,37
03	JUROS E OUTROS ENCARGOS	18.870,00	18.849,98		18.849,98	18.849,98	20,02	20,02		99,89
0301	JUROS DA DÍVIDA PÚBLICA	17.320,00	17.316,24		17.316,24	17.316,24	3,76	3,76		99,98
030103	SOCIEDADES FINANCEIRAS- BANCOS E OUTRAS INSTITUIÇÕES FINANCEIRAS	17.320,00	17.316,24		17.316,24	17.316,24	3,76	3,76		99,98
03010302	EMPRÉSTIMOS DE MÉDIO E LONGO PRAZO	17.320,00	17.316,24		17.316,24	17.316,24	3,76	3,76		99,98
0306	OUTROS ENCARGOS FINANCEIROS	1.550,00	1.533,74		1.533,74	1.533,74	16,26	16,26		98,95
030601	OUTROS ENCARGOS FINANCEIROS	1.550,00	1.533,74		1.533,74	1.533,74	16,26	16,26		98,95
09	ACTIVOS FINANCEIROS	50.001,00	14.745,20		14.745,20	14.745,20	35.255,80	35.255,80		29,49
0906	EMPRÉSTIMOS A MÉDIO E LONGO PRAZO	50.000,00	14.745,20		14.745,20	14.745,20	35.254,80	35.254,80		29,49
090601	SOCIEDADES E QUASE-SOCIEDADES NÃO FINANCEIRAS- FFI	50.000,00	14.745,20		14.745,20	14.745,20	35.254,80	35.254,80		29,49
0907	ACÇÕES E OUTRAS PARTICIPAÇÕES	1,00					1,00	1,00		
090702	SOCIEDADES E QUASE-SOCIEDADES NÃO FINANCEIRAS- PÚBLICAS	1,00					1,00	1,00		
10	PASSIVOS FINANCEIROS	210.724,00	210.677,01		210.677,01	210.677,01	46,99	46,99		99,98
1006	EMPRÉSTIMOS A MÉDIO E LONGO PRAZO	210.724,00	210.677,01		210.677,01	210.677,01	46,99	46,99		99,98
100603	SOCIEDADES FINANCEIRAS- BANCOS E OUTRAS INSTITUIÇÕES FINANCEIRAS	210.724,00	210.677,01		210.677,01	210.677,01	46,99	46,99		99,98
0102	CLASSES INACTIVAS	2.000,00	669,49		669,49	669,49	1.330,51	1.330,51		33,47
01	DESPESAS COM O PESSOAL	2.000,00	669,49		669,49	669,49	1.330,51	1.330,51		33,47
0103	SEGURANÇA SOCIAL	2.000,00	669,49		669,49	669,49	1.330,51	1.330,51		33,47
010301	ENCARGOS COM A SAÚDE	1.000,00	385,81		385,81	385,81	614,19	614,19		38,58
010308	OUTRAS FENÓMENS	1.000,00	283,68		283,68	283,68	716,32	716,32		28,37
0103	ORGÃOS DA AUTARQUIA	7.086.001,00	5.713.485,36		5.713.485,36	4.765.435,96	1.372.515,64	2.320.565,04	948.049,40	67,25
01	DESPESAS COM O PESSOAL	631.692,00	549.553,21		549.553,21	549.553,21	82.138,79	82.138,79		87,00
0101	REMUNERAÇÕES CERTAS E PERMANENTES	345.215,00	345.065,85		345.065,85	345.065,85	20.149,15	20.149,15		94,48
010101	TITULARES DE ORGÃOS DE SOBERANIA E MEMBROS DE ÓRGÃOS AUTARQUICOS	178.360,00	168.819,84		168.819,84	168.819,84	9.540,16	9.540,16		94,65
010103	PESSOAL DOS QUADROS- REGIME DA FUNÇÃO PÚBLICA	4,00					4,00	4,00		
01010300	PESSOAL DOS QUADROS- REGIME DA FUNÇÃO PÚBLICA									
01010301	PESSOAL EM FUNÇÕES	1,00					1,00	1,00		
01010302	ALTERAÇÕES OBRIGATORIAS DE POSICIONAMENTO REMUNERATORIO	1,00					1,00	1,00		
01010303	ALTERAÇÕES FACULTATIVAS DE POSICIONAMENTO REMUNERATORIO	1,00					1,00	1,00		
01010304	RECRUTAMENTO DE PESSOAL PARA NOVOS POSTOS DE TRABALHO	1,00					1,00	1,00		
010104	PESSOAL DOS QUADROS- REGIME DO CONTRATO INDIVIDUAL DO TRABALHO	3,00					3,00	3,00		
01010401	PESSOAL EM FUNÇÕES									
01010402	ALTERAÇÕES OBRIGATORIAS DE POSICIONAMENTO REMUNERATORIO	1,00					1,00	1,00		
01010403	ALTERAÇÕES FACULTATIVAS DE POSICIONAMENTO REMUNERATORIO	1,00					1,00	1,00		
01010404	RECRUTAMENTO DE PESSOAL PARA NOVOS POSTOS DE TRABALHO	1,00					1,00	1,00		
010105	PESSOAL PARA ALÉM DOS QUADROS	1,00					1,00	1,00		
010106	PESSOAL CONTRATADO A TERMO	4,00					4,00	4,00		

MAPA DO CONTROLE ORÇAMENTAL DA DESPESA POR CLASSIFICAÇÃO ORÇÂNICA

ENTRADA

ANEXO

MUNICÍPIO DE PONTE DE LIMA

ANO 2020

PÁG. 2

CÓDIGO (1)	CLASSIFICAÇÃO DESCRIÇÃO (2)	DOTAÇÕES CORRIDAS (3)	COMMISSÕES ASSUMIDAS			DESPESA PAGA (7)	DIFERENÇAS		GRUPO DE EXECUÇÃO ORÇAMENTAL DA DESPESA (11) a)
			EXERCÍCIO (4)	EXERCÍCIOS FUTUROS (5)	TOTAL (6)		DOTAÇÃO NÃO COMPROMITIDA (8 = 3 - 4)	SALDO (9 = 3 - 7)	
0101400	PESSOAL CONTRATADO A TERMO								
0101401	PESSOAL EM FUNÇÕES	1,00					1,00	1,00	
0101402	ALTERAÇÕES OBRIGATORIAS DE POSICIONAMENTO REMUNERATÓRIO	1,00					1,00	1,00	
0101403	ALTERAÇÕES FACULTATIVAS DE POSICIONAMENTO REMUNERATÓRIO	1,00					1,00	1,00	
0101404	RECRUTAMENTO DE PESSOAL PARA NOVOS POSTOS DE TRABALHO	1,00					1,00	1,00	
010107	PESSOAL EM REGIME DE TAREFA OU AVENÇA	1,00					1,00	1,00	
010109	PESSOAL EM QUALQUER OUTRA SITUAÇÃO	118.386,00	118.386,62		118.386,62	118.386,62	5.515,38	5.515,38	95,55
010110	GRATIFICAÇÕES	1,00					1,00	1,00	
010111	REPRESENTAÇÃO	1,00					1,00	1,00	
010112	SUPLEMENTOS E PRÊMIOS	1,00					1,00	1,00	
010113	SUBSÍDIO DE REFECÇÃO	11.556,00	9.342,76		9.342,76	9.342,76	2.213,24	2.213,24	90,85
01011300	SUBSÍDIO DE REFECÇÃO	11.556,00	9.342,76		9.342,76	9.342,76	2.213,24	2.213,24	90,85
01011301	PESSOAL DO QUADRO								
0101130101	TRANSITADO DE ANTERIOR NOMEAÇÃO DEFINITIVA								
0101130102	CONTRATO POR TEMPO INDETERMINADO								
01011302	PESSOAL EM QUALQUER OUTRA SITUAÇÃO								
01011303	MEMBROS DOS CEGONS AUTARQUICOS								
010114	SUBSÍDIOS DE FÉRIAS E NATAL	50.381,00	47.997,66		47.997,66	47.997,66	2.383,34	2.383,34	95,27
01011400	SUBSÍDIOS DE FÉRIAS E NATAL	50.381,00	47.997,66		47.997,66	47.997,66	2.383,34	2.383,34	95,27
01011401	PESSOAL DOS QUADROS								
0101140101	TRANSITADO DE ANTERIOR NOMEAÇÃO DEFINITIVA								
0101140102	CONTRATO POR TEMPO INDETERMINADO								
01011402	PESSOAL EM QUALQUER OUTRA SITUAÇÃO								
010115	REMUNERAÇÕES POR DOENÇA E MATERNIDADE / FATEMILIDADE	1.000,00	518,97		518,97	518,97	481,03	481,03	50,90
0102	ABONOS VARIÁVEIS OU EVENTUAIS	140.175,00	96.048,37		96.048,37	96.048,37	44.126,63	44.126,63	68,52
010202	HORAS EXTRAORDINÁRIAS	1,00					1,00	1,00	
01020201	HORAS EXTRAORDINÁRIAS	1,00					1,00	1,00	
010203	ALIMENTAÇÃO E ALOJAMENTO	1,00					1,00	1,00	
010204	AJUDAS DE CUSTO	8.000,00	6.122,61		6.122,61	6.122,61	1.877,39	1.877,39	76,53
01020401	AJUDAS DE CUSTO	8.000,00	3.348,29		3.348,29	3.348,29	1.651,71	1.651,71	66,97
01020402	AJUDAS DE CUSTO - ASSEMBLEIA MUNICIPAL	8.000,00	2.774,32		2.774,32	2.774,32	225,68	225,68	92,48
010213	OUTROS SUPLEMENTOS E PRÊMIOS	132.173,00	89.925,76		89.925,76	89.925,76	42.247,24	42.247,24	68,04
01021301	PRÊMIOS DE DESEMPENHO	39.173,00					39.173,00	39.173,00	
01021302	OUTROS	89.000,00	89.925,76		89.925,76	89.925,76	3.074,24	3.074,24	96,68
0103	SEGURANÇA SOCIAL	126.362,00	108.438,99		108.438,99	108.438,99	17.863,01	17.863,01	85,86
010301	ENCARGOS COM A SAÚDE	57.000,00	55.760,23		55.760,23	55.760,23	1.239,77	1.239,77	97,32
010303	SUBSÍDIO FAMILIAR A CRIANÇAS E JOVENS	1.000,00	451,80		451,80	451,80	548,20	548,20	45,18
010304	OUTRAS PRESTAÇÕES FAMILIARES	1,00					1,00	1,00	
010305	CONTRIBUIÇÕES PARA A SEGURANÇA SOCIAL	61.899,00	47.391,29		47.391,29	47.391,29	14.507,71	14.507,71	76,56
01030501	ASSISTÊNCIA NA DOENÇA DOS FUNCIONÁRIOS PÚBLICOS(ADSE)	1,00					1,00	1,00	
01030502	SEGURANÇA SOCIAL DOS FUNCIONÁRIOS PÚBLICOS	61.897,00	47.391,29		47.391,29	47.391,29	14.505,71	14.505,71	76,56
0103050200	SEGURANÇA SOCIAL DOS FUNCIONÁRIOS PÚBLICOS	61.897,00	47.391,29		47.391,29	47.391,29	14.505,71	14.505,71	76,56
0103050201	CAIXA GERAL DE APOSENTAÇÕES	39.250,00	26.105,73		26.105,73	26.105,73	13.144,27	13.144,27	66,51
0103050202	SEGURANÇA SOCIAL (REGIME GERAL)	22.647,00	21.285,56		21.285,56	21.285,56	1.361,44	1.361,44	93,99
01030503	OUTROS	1,00					1,00	1,00	
010309	SEGUROS	6.400,00	4.835,67		4.835,67	4.835,67	1.564,33	1.564,33	75,56

MAPA DO CONTROLE ORÇAMENTAL DA DESPESA POR CLASSIFICAÇÃO ORÇÂNICA

ENTIDADE

MP

MUNICÍPIO DE PONTE DE LIMA

ANO 2010

PÁG. 3

CÓDIGO (1)	CLASSIFICAÇÃO DESCRIÇÃO (2)	DOTAÇÕES		COMMISSOS ASSUMIDOS			DIFERENÇAS			GRUPO DE EXECUÇÃO ORÇAMENTAL DA DESPESA (III) a)
		CORRIDAS (3)	EXERCÍCIO (4)	EXERCÍCIOS FUTUROS (5)	TOTAL (6)	DESPESA PAGA (7)	DOTAÇÃO NÃO COMPROVADA (8 = 3 - 4)	SAÍDO (9 = 3 - 7)	COMMISSOS POR PAGAR (10 = 4 - 7)	
01030901	SEGUROS DE ACIDENTES DE TRABALHO E DOENÇAS PROFISSIONAIS	6.400,00	4.835,67		4.835,67	4.835,67	1.564,33	1.564,33		75,56
0103090101	SEGUROS DE ACIDENTES DE TRABALHO E DOENÇAS PROFISSIONAIS	6.400,00	4.418,71		4.418,71	4.418,71	981,29	981,29		81,83
0103090102	SEGUROS ACIDENTES TRABALHO E DOENÇAS PROFISSIONAIS-ASSEMBLEIA MUNICIPAL	1.000,00	416,96		416,96	416,96	583,04	583,04		41,70
010310	OUTRAS DESPESAS DE SEGURANÇA SOCIAL	2,00					2,00	2,00		
01031000	OUTRAS DESPESAS DE SEGURANÇA SOCIAL									
01031001	EVENTUALIDADE MATERIAIS, PATENTEIAS E ADOÇÃO	1,00					1,00	1,00		
01031099	OUTRAS DESPESAS DE SEGURANÇA SOCIAL	1,00					1,00	1,00		
02	ADQUIÇÃO DE BENS E SERVIÇOS	443.532,00	326.061,57		326.061,57	315.319,86	117.470,43	128.212,14	10.741,71	71,09
0201	ADQUIÇÃO DE BENS	49.504,00	33.944,19		33.944,19	32.294,66	15.559,81	17.209,34	1.649,53	65,24
020101	MATERIAS-PRIMAS E SUBSIDIARIAS	1,00					1,00	1,00		
020102	COMBUSTÍVEIS E LUBRIFICANTES	16.001,00	14.102,93		14.102,93	14.102,93	1.898,07	1.898,07		88,14
02010201	GASOLINA	1,00					1,00	1,00		
02010202	GASÓLEO	15.000,00	14.102,93		14.102,93	14.102,93	1.897,07	1.897,07		88,14
020107	VESTIÁRIO E ARTIGOS PESSOAIS	1,00					1,00	1,00		
020108	MATERIAL DE ESCRITÓRIO	4.250,00	2.494,47		2.494,47	2.093,53	1.755,53	2.156,47	400,94	49,25
02010801	MATERIAL DE ESCRITÓRIO	4.000,00	2.461,77		2.461,77	2.050,83	1.538,23	1.835,17	400,94	51,52
02010802	MATERIAL ESCRITÓRIO - ASSEMBLEIA MUNICIPAL	250,00	32,70		32,70	32,70	217,30	217,30		13,08
020112	MATERIAL DE TRANSPORTE- PEÇAS	1,00					1,00	1,00		
020115	PRÊMIOS, CONDIÇÕES E OFERTAS	15.000,00	14.413,36		14.413,36	13.634,66	596,64	1.305,34	716,70	91,30
020119	ARTIGOS HIGIÊNICOIS E DE DECORAÇÃO	2.000,00	1.209,75		1.209,75	1.209,75	790,25	790,25		60,49
020120	MATERIAL DE EDUCAÇÃO, CULTURA E RECREIO	2.000,00	267,25		267,25	117,25	1.782,75	1.895,75	150,00	5,36
020121	OUTROS BENS	10.250,00	1.456,43		1.456,43	1.076,54	8.793,57	9.173,46	379,89	10,50
02012101	OUTROS BENS	10.000,00	1.456,43		1.456,43	1.076,54	8.543,57	8.925,46	379,89	10,77
02012102	OUTROS BENS-ASSEMBLEIA MUNICIPAL	250,00					250,00	250,00		
0202	ADQUIÇÃO DE SERVIÇOS	394.028,00	292.117,38		292.117,38	283.025,20	101.910,62	111.002,80	9.092,18	71,83
020201	ENCARGOS DE INSTALAÇÕES	1,00					1,00	1,00		
020202	LIMPEZA E HIGIENE	1,00					1,00	1,00		
020203	CONSERVAÇÃO DE BENS	15.000,00	15.330,56		15.330,56	12.366,57	2.633,44	5.115,63	2.504,19	71,59
020204	LOCAÇÃO DE EDIFÍCIOS	1,00					1,00	1,00		
020205	LOCAÇÃO DE MATERIAL DE INFORMÁTICA	1,00					1,00	1,00		
020206	LOCAÇÃO DE MATERIAL DE TRANSPORTE	500,00					500,00	500,00		
020208	LOCAÇÃO DE OUTROS BENS	1,00					1,00	1,00		
020209	COMUNICAÇÕES	30.000,00	29.516,19		29.516,19	29.516,19	493,82	493,82		98,39
020210	TRANSPORTES	500,00	3,73		3,73		496,27	500,00	3,73	
020211	REPRESENTAÇÃO DOS SERVIÇOS	31.000,00	26.356,58		26.356,58	24.691,98	4.643,42	6.308,02	1.664,60	79,63
02021101	REPRESENTAÇÃO DOS SERVIÇOS	30.000,00	25.604,73		25.604,73	23.940,13	4.395,27	6.059,87	1.664,50	78,30
02021102	REPRESENTAÇÃO DOS SERVIÇOS - ASSEMBLEIA MUNICIPAL	1.000,00	751,85		751,85	751,85	248,15	248,15		75,13
020212	SEGUROS	5.000,00	4.703,25		4.703,25	4.703,25	296,75	296,75		94,06
020214	ESTUDOS, PARQUES, PROJETOS E CONSULTORIA	19.000,00	17.588,79		17.588,79	17.588,79	411,21	411,21		91,72
020215	FORMAÇÃO	1,00					1,00	1,00		
020216	SEMINÁRIOS, EXPOSIÇÕES E SIMILARES	1,00					1,00	1,00		
020217	PUBLICIDADE	3.000,00	1.144,99		1.144,99	819,79	1.855,01	2.180,21	325,20	27,33
02021701	PUBLICIDADE	1.500,00	187,79		187,79	187,79	1.312,21	1.312,21		12,52
02021702	PUBLICIDADE - ASSEMBLEIA MUNICIPAL	1.500,00	957,20		957,20	632,00	542,80	868,00	325,20	40,13
020219	VIGILÂNCIA E SEGURANÇA	1,00					1,00	1,00		
020219	ASSISTÊNCIA TÉCNICA	3.020,00	2.395,75		2.395,75	2.395,75	24,25	24,25		99,00
020220	OUTROS TRABALHOS ESPECIALIZADOS	17.000,00	4.582,04		4.582,04	3.898,30	15.407,96	16.101,90	603,94	19,49
020221	UTILIZAÇÃO DE INFRA-ESTRUTURAS DE TRANSPORTES	4.500,00	2.946,63		2.946,63	2.946,63	1.553,17	1.553,17		65,49

MAPA DO CONTROLO ORÇAMENTAL DA DESPESA POR CLASSIFICAÇÃO ORÇAMENTAL

ENTIDADE

Nº1

MUNICÍPIO DE PONTE DE LIMA

ANO 2010

PÁG. 4

CÓDIGO (1)	CLASSIFICAÇÃO DESCRIÇÃO (2)	DOTAÇÕES		COMISSÕES ASSUMIDAS			DIFERENÇAS			GRUPO DE EXECUÇÃO ORÇAMENTAL DA DESPESA (11) a)
		CORRIGIDAS (3)	EXERCÍCIO (4)	EXERCÍCIOS FUTUROS (5)	TOTAL (6)	DESPESA PARA (7)	DIFERENÇAS			
							DOTAÇÃO NÃO COMPROMITIDA (8 = 3 - 4)	SALDO (9 = 3 - 7)	COMMISSÕES POR PAGAR (10 = 4 - 7)	
02024	ENCARGOS DE COBRANÇA DE RECEITAS	100.000,00	97.453,02		97.453,02	97.453,02	22.546,98	22.546,98		61.21
02025	OUTROS SERVIÇOS	140.500,00	89.425,66		89.425,66	85.525,04	51.074,34	54.974,96	3.900,62	60.87
0202503	OUTROS SERVIÇOS - ASSEMBLEIA MUNICIPAL	500,00			500,00		500,00	500,00		
0202509	OUTROS SERVIÇOS	140.000,00	89.425,66		89.425,66	85.525,04	50.574,34	54.474,96	3.900,62	61.09
04	TRANSFERÊNCIAS CORRENTES	599.404,00	453.359,77		453.359,77	439.688,52	146.044,23	159.715,48	13.671,25	73.35
0401	SOCIEDADES E QUASE-SOCIEDADES NÃO FINANCEIRAS	2,00			2,00		2,00	2,00		
040101	PÚBLICAS	2,00			2,00		2,00	2,00		
04010101	EMPRESAS PÚBLICAS MUNICIPAIS E INTERMUNICIPALES	1,00			1,00		1,00	1,00		
04010102	OUTRAS	1,00			1,00		1,00	1,00		
0403	ADMINISTRAÇÃO CENTRAL	1,00			1,00		1,00	1,00		
040301	ESTADO	1,00			1,00		1,00	1,00		
0405	ADMINISTRAÇÃO LOCAL	598.400,00	452.760,97		452.760,97	439.089,72	145.639,03	159.310,28	13.671,25	73.38
040501	CONTINENTE	598.400,00	452.760,97		452.760,97	439.089,72	145.639,03	159.310,28	13.671,25	73.38
04050102	FREGUESIAS	526.300,00	380.677,85		380.677,85	367.006,60	145.622,15	159.293,40	13.671,25	69.73
0405010201	ACTIVIDADES DE ÂMBITO SOCIAL, CULTURAL E EDUCATIVO	250.000,00	170.948,85		170.948,85	170.948,85	79.051,15	79.051,15		66.38
0405010202	CONSERVAÇÃO DA REDE VIÁRIA	100.000,00	127.107,25		127.107,25	123.436,00	2.692,75	16.564,30	13.671,25	67.25
0405010203	GESTÃO DE ABASTECIMENTO PÚBLICO DE ÁGUA	5.000,00			5.000,00		5.000,00	5.000,00		
0405010204	RECOLHA DE RESÍDUOS SÓLIDOS	10.000,00	1.378,00		1.378,00	1.378,00	8.622,00	8.622,00		13.78
0405010205	PROJECTOS DE MOBILIDADE SÓCIO-EDUCATIVA	50.000,00			50.000,00		50.000,00	50.000,00		
0405010209	OUTRAS	81.300,00	81.243,75		81.243,75	81.243,75	56,25	56,25		99.93
04050104	ASSOCIAÇÕES DE MUNICÍPIOS	5.000,00	5.983,68		5.983,68	5.983,68	16,32	16,32		99.73
04050106	OUTROS	65.100,00	65.099,44		65.099,44	65.099,44	0,56	0,56		100.00
0407	INSTITUIÇÕES SEM FINS LUCRATIVOS	1.000,00	598,80		598,80	598,80	401,20	401,20		59.88
040701	INSTITUIÇÕES SEM FINS LUCRATIVOS	1.000,00	598,80		598,80	598,80	401,20	401,20		59.88
0408	FAMÍLIAS	1,00			1,00		1,00	1,00		
040802	OUTRAS	1,00			1,00		1,00	1,00		
06	OUTRAS DESPESAS CORRENTES	755.170,00	597.564,84		597.564,84	597.564,84	157.605,16	157.605,16		79.13
0602	DIVERSAS	755.170,00	597.564,84		597.564,84	597.564,84	157.605,16	157.605,16		79.13
060201	IMPOSTOS E TAXAS	197.000,00	196.097,47		196.097,47	196.097,47	902,53	902,53		99.54
060203	OUTRAS	558.170,00	401.467,37		401.467,37	401.467,37	156.702,63	156.702,63		71.93
06020301	RESTITUIÇÕES	500,00			500,00		500,00	500,00		
06020302	TVA PAGO	258.000,00	257.323,84		257.323,84	257.323,84	676,16	676,16		99.74
06020304	SERVIÇOS FINANCEIROS	252.670,00	104.512,43		104.512,43	104.512,43	148.157,57	148.157,57		41.36
06020305	OUTRAS	47.000,00	39.631,10		39.631,10	39.631,10	7.368,90	7.368,90		84.32
07	ADQUIÇÃO DE BENS DE CAPITAL	254.000,00	183.687,24		183.687,24	176.610,41	70.312,76	77.389,59	7.076,83	69.53
0701	INVESTIMENTOS	254.000,00	183.687,24		183.687,24	176.610,41	70.312,76	77.389,59	7.076,83	69.53
070106	MATERIAL DE TRANSPORTE	45.000,00	39.294,39		39.294,39	39.294,39	5.705,61	5.705,61		87.32
07010602	OUTRO	45.000,00	39.294,39		39.294,39	39.294,39	5.705,61	5.705,61		87.32
070107	EQUIPAMENTO DE INFORMÁTICA	95.000,00	81.697,52		81.697,52	75.890,82	13.802,69	19.105,18	5.806,70	79.99
070108	SOFTWARE INFORMÁTICO	69.000,00	45.872,98		45.872,98	45.872,98	22.127,02	22.127,02		67.93
070109	EQUIPAMENTO ADMINISTRATIVO	5.000,00	3.194,93		3.194,93	3.194,93	2.805,07	2.805,07		53.25
070110	EQUIPAMENTO BÁSICO	33.000,00	12.627,42		12.627,42	11.357,29	20.372,58	21.642,71	1.270,13	34.42
07011002	OUTRO	33.000,00	12.627,42		12.627,42	11.357,29	20.372,58	21.642,71	1.270,13	34.42
070112	ARTIGOS E OBJECTOS DE VALOR	5.000,00			5.000,00		5.000,00	5.000,00		
070113	INVESTIMENTOS INCORPÓREOS	1.000,00			1.000,00		1.000,00	1.000,00		
08	TRANSFERÊNCIAS DE CAPITAL	4.402.201,00	3.603.258,73		3.603.258,73	2.686.699,12	798.942,27	1.715.501,88	916.559,61	61.03
0805	ADMINISTRAÇÃO LOCAL	4.402.201,00	3.603.258,73		3.603.258,73	2.686.699,12	798.942,27	1.715.501,88	916.559,61	61.03
080501	CONTINENTE	4.402.201,00	3.603.258,73		3.603.258,73	2.686.699,12	798.942,27	1.715.501,88	916.559,61	61.03
08050102	FREGUESIAS	4.130.200,00	3.391.346,28		3.391.346,28	2.474.706,67	738.853,72	1.655.413,33	916.559,61	59.92
0805010201	ACTIVIDADES DE INICIATIVA DAS FREGUESIAS	700.000,00	601.209,25		601.209,25	601.209,25	98.790,75	98.790,75		65.39
0805010202	CONSTITUIÇÃO DE PARQUES DE ESTACIONAMENTO	50.000,00	23.097,00		23.097,00	2.750,00	26.803,00	47.250,00	20.347,00	5.50

Handwritten signatures and initials in blue ink at the bottom of the page.

MAPA DO CONTROLE ORÇAMENTAL DA DESPESA POR CLASSIFICAÇÃO ORÇAMENTÁRIA

ENTIDADE: 001 - MUNICÍPIO DE PONTE DE LIMA

ANO: 2010

PÁG. 5

CÓDIGO	CLASSIFICAÇÃO	DESCRIÇÃO	DOTAÇÕES		COMPROMISSOS ASSUMIDOS			DIFERENÇAS			GRAU DE EXECUÇÃO ORÇAMENTAL DA DESPESA (11) a)
			CONCRETAS	EXERCÍCIO	EXERCÍCIOS FUTUROS	TOTAL	DESPESA PARA	DIFERENÇAS			
								DOTAÇÃO NÃO	COMPROMISSOS		
(1)	(2)	(3)	(4)	(5)	(6)	(8 = 3 - 4)	(9 = 3 - 7)	(10 = 4 - 7)	(11) a)		
060501003	ABERTURA DE ESTRADAS E CAMINHOS VICINAIS		1.452.768,58		1.452.768,58	809.334,33	47.212,42	590.465,67	543.254,25	60,64	
060501004	REDE PÚBLICA DE ABASTECIMENTO		20.000,00	4.987,50	4.987,50		15.012,50	20.000,00	4.987,50		
060501005	CONSTRUÇÃO/BENEF. INSTALAÇÕES ESCOLARES E OUTROS		5.000,00	1.800,75	1.800,75	1.800,75		3.199,25	3.199,25	36,00	
060501006	CONSTRUÇÃO/BENEF. DE ZONAS VERDES E ÁREAS DE LAZER		10.000,00				10.000,00	10.000,00			
060501007	ARRANJOS TRANSPORTES		150.000,00	77.905,77	77.905,77	59.620,87	72.094,23	90.376,13	16.285,36	39,75	
060501008	REPARAÇÃO DE BENS		25.000,00	16.562,00	16.562,00	1.670,00	8.438,00	23.330,00	14.868,00	6,68	
060501009	ADQUIÇÃO DE TERRENOS PARA FINS SOCIAIS/CULTURAIS		100.000,00	8.725,00	8.725,00	8.725,00		91.275,00	91.275,00	8,72	
060501010	ADQUIÇÃO DE TERRENOS PARA CONSTRUÇÃO DE PRAÇAS		100.000,00				100.000,00	100.000,00			
060501011	ADQUIÇÃO VIÁTICAS TRANSPORTE ESCOLAR E IDOSOS		400.000,00	392.690,00	392.690,00	320.750,00	7.310,00	78.250,00	64.940,00	81,34	
060501012	ADQUIÇÃO EQUIPAMENTO LIMPEZA PÚBLICA E CONSERVAÇÃO DA REDE VIÁRIA		218.200,00	218.176,00	218.176,00	109.676,00	24,00	108.504,00	108.500,00	50,26	
060501013	CONSTRUÇÃO/BENEF. CEMITÉRIOS		100.000,00	35.000,00	35.000,00	8.745,17	65.000,00	91.254,83	26.254,83	8,75	
060501014	CONSTRUÇÃO/BENEFICIAÇÃO DE CEMITÉRIOS		50.000,00				50.000,00	50.000,00			
060501016	CONSTRUÇÃO/BENEF. E AMPLIAÇÃO DE REDES DE JUIZ		50.000,00	22.384,00	22.384,00	19.376,00	27.624,00	30.624,00	3.000,00	36,75	
060501017	CONSTRUÇÃO/BENEF. DE JARDINS DE INFÂNCIA		5.000,00				5.000,00	5.000,00			
060501018	CONSTRUÇÃO/BENEF. POLIDESPORTIVOS E OUTRAS INSTALAÇÕES DESPORTIVAS		50.000,00	19.185,00	19.185,00	10.000,00	30.815,00	40.000,00	9.185,00	20,30	
060501019	MODERNIZAÇÃO ADMINISTRATIVA		15.000,00	9.870,17	9.870,17	857,00	5.129,83	14.345,30	9.210,17	4,38	
060501020	AÇÕES ENVOLVIDAS NO ÂMBITO CONCELHO FOGOS FLORESTAIS		5.000,00	3.750,00	3.750,00		1.250,00	5.000,00	3.750,00		
060501021	COLOCAÇÃO E MANUTENÇÃO DA SINALIZAÇÃO TOPOGRÁFICA		25.000,00	2.000,00	2.000,00	2.000,00	23.000,00	23.000,00		8,00	
060501022	PROJETOS DE HABILIDADE SÓCIO-EDUCATIVA		50.000,00				50.000,00	50.000,00			
060501023	REDE VIÁRIA MUNICIPAL E SANEAMENTO BÁSICO		500.000,00	501.215,26	501.215,26	411.271,30	784,74	90.726,70	89.945,36	81,93	
06050104	ASSOCIAÇÕES DE MUNICÍPIOS		1,00				1,00	1,00			
06050108	OUTROS		210.000,00	211.912,45	211.912,45	211.912,45	60.087,55	60.087,55		77,91	
<b>11</b>	<b>OUTRAS DESPESAS DE CAPITAL</b>		<b>2,00</b>				<b>2,00</b>	<b>2,00</b>			
<b>1102</b>	<b>DIVERSAS</b>		<b>2,00</b>				<b>2,00</b>	<b>2,00</b>			
110201	RESTITUIÇÕES		1,00				1,00	1,00			
110299	OUTRAS		1,00				1,00	1,00			
<b>02</b>	<b>DIVISÃO ADMINISTRATIVA E FINANCEIRA</b>		<b>1.264.008,00</b>	<b>1.092.861,52</b>	<b>1.092.861,52</b>	<b>1.075.955,26</b>	<b>171.146,48</b>	<b>188.052,74</b>	<b>16.906,26</b>	<b>85,12</b>	
<b>01</b>	<b>DESPESAS COM O PESSOAL</b>		<b>933.691,00</b>	<b>833.735,43</b>	<b>833.735,43</b>	<b>833.735,43</b>	<b>99.955,57</b>	<b>99.955,57</b>		<b>89,29</b>	
<b>0101</b>	<b>REMUNERAÇÕES CERTAS E PERMANENTES</b>		<b>589.095,00</b>	<b>526.670,19</b>	<b>526.670,19</b>	<b>526.670,19</b>	<b>62.424,81</b>	<b>62.424,81</b>		<b>89,40</b>	
<b>010103</b>	<b>PESSAL DOS QUADROS- REGIME DA FUNÇÃO PÚBLICA</b>		<b>4,00</b>				<b>4,00</b>	<b>4,00</b>			
01010300	PESSAL DOS QUADROS- REGIME DA FUNÇÃO PÚBLICA										
01010301	PESSAL EM FUNÇÕES		1,00				1,00	1,00			
01010302	ALTERAÇÕES OBRIGATORIAS DE POSICIONAMENTO REMUNERATORIO		1,00				1,00	1,00			
01010303	ALTERAÇÕES FACULTATIVAS DE POSICIONAMENTO REMUNERATORIO		1,00				1,00	1,00			
01010304	RECRUTAMENTO DE PESSOAL PARA NOVOS POSTOS DE TRABALHO		1,00				1,00	1,00			
<b>010104</b>	<b>PESSAL DOS QUADROS- REGIME DO CONTRATO INDIVIDUAL DO TRABALHO</b>		<b>354.224,00</b>	<b>341.443,60</b>	<b>341.443,60</b>	<b>341.443,60</b>	<b>12.780,40</b>	<b>12.780,40</b>		<b>96,39</b>	
01010401	PESSAL EM FUNÇÕES		344.514,40	332.429,40	332.429,40	332.429,40	12.085,00	12.085,00		96,49	
01010402	ALTERAÇÕES OBRIGATORIAS DE POSICIONAMENTO REMUNERATORIO		1,00				1,00	1,00			
01010403	ALTERAÇÕES FACULTATIVAS DE POSICIONAMENTO REMUNERATORIO		9.707,60	9.014,20	9.014,20	9.014,20	693,40	693,40		92,96	
01010404	RECRUTAMENTO DE PESSOAL PARA NOVOS POSTOS DE TRABALHO		1,00				1,00	1,00			
010105	PESSAL PARA ALÉM DOS QUADROS		1,00				1,00	1,00			

RELA DO CONTROLO ORÇAMENTAL DA DESPESA POR CLASSIFICAÇÃO ORÇAMENTAL

ENTIDADE

Nº

MUNICÍPIO DE FONTE DE LIMA

ANO 2020

PÁG. 6

CÓDIGO (1)	CLASSIFICAÇÃO DESCRIÇÃO (2)	DOTAÇÕES COMISSÃO (3)	COMISSÃO ASSUMIDA			DIFERENÇA			GRAU DE EXECUÇÃO ORÇAMENTAL DA DESPESA (11) a)
			EXERCÍCIO (4)	EXERCÍCIO FUTURO (5)	TOTAL (6)	DESPESA PARA (7)	DIFERENÇA		
							DOTAÇÃO NÃO COMPROVADA (8 = 3 - 4)	SEM (9 = 3 - 7)	
010106	PESSOAL CONTRATADO A TERMO	75.050,00	44.336,69		44.336,69	44.336,69	30.713,31	30.713,31	59,08
01010600	PESSOAL CONTRATADO A TERMO								
01010601	PESSOAL EM FUNÇÕES	75.047,00	44.336,69		44.336,69	44.336,69	30.710,31	30.710,31	59,36
01010602	ALTERAÇÕES OBRIGATORIAS DE POSICIONAMENTO REMUNERATORIO	1,00					1,00	1,00	
01010603	ALTERAÇÕES FACULTATIVAS DE POSICIONAMENTO REMUNERATORIO	1,00					1,00	1,00	
01010604	RECRUTAMENTO DE PESSOAL PARA NOVOS POSTOS DE TRABALHO	1,00					1,00	1,00	
010107	PESSOAL EM REGIME DE TAREFA OU AVENÇA	1,00					1,00	1,00	
010108	PESSOAL ADIANTANDO APOSENTAÇÃO	1,00					1,00	1,00	
010109	PESSOAL EM QUALQUER OUTRA SITUAÇÃO	31.456,00	31.249,80		31.249,80	31.249,80	206,20	206,20	99,34
010110	GRATIFICAÇÕES	1,00					1,00	1,00	
010111	REPRESENTAÇÃO	1,00					1,00	1,00	
010112	SUPLEMENTOS E PRÊMIOS	1,00					1,00	1,00	
010113	SUBSÍDIO DE REFECÇÃO	46.219,00	34.433,28		34.433,28	34.433,28	11.785,72	11.785,72	74,50
01011300	SUBSÍDIO DE REFECÇÃO	46.219,00	34.433,28		34.433,28	34.433,28	11.785,72	11.785,72	74,50
01011301	PESSOAL DO QUADRO								
0101130101	TRANSITADO DE ANTERIOR NOMEAÇÃO DEFINITIVA								
0101130102	CONTRATO POR TEMPO INDETERMINADO								
01011302	PESSOAL EM QUALQUER OUTRA SITUAÇÃO								
010114	SUBSÍDIOS DE FÉRIAS E NATAL	76.636,00	71.154,37		71.154,37	71.154,37	5.481,63	5.481,63	92,85
01011400	SUBSÍDIOS DE FÉRIAS E NATAL	76.636,00	71.154,37		71.154,37	71.154,37	5.481,63	5.481,63	92,85
01011401	PESSOAL DOS QUADROS								
0101140101	TRANSITADO DE ANTERIOR NOMEAÇÃO DEFINITIVA								
0101140102	CONTRATO POR TEMPO INDETERMINADO								
01011402	PESSOAL EM QUALQUER OUTRA SITUAÇÃO								
010115	REMUNERAÇÕES POR DOENÇA E MATERNIDADE / FATERNIDADE	3.500,00	4.052,45		4.052,45	4.052,45	1.447,55	1.447,55	73,68
0102	ABONOS VARIÁVEIS OU EVENTUAIS	27.140,00	16.493,72		16.493,72	16.493,72	10.654,28	10.654,28	60,75
010201	GRATIFICAÇÕES VARIÁVEIS OU EVENTUAIS	1,00					1,00	1,00	
010202	HORAS EXTRAORDINÁRIAS	1.000,00	682,08		682,08	682,08	317,92	317,92	68,21
01020201	HORAS EXTRAORDINÁRIAS	1.000,00	682,08		682,08	682,08	317,92	317,92	68,21
010203	ALIMENTAÇÃO E ALOJAMENTO	1,00					1,00	1,00	
010204	AJUDAS DE CUSTO	1.000,00	67,46		67,46	67,46	932,54	932,54	6,75
01020401	AJUDAS DE CUSTO	1.000,00	67,46		67,46	67,46	932,54	932,54	6,75
010205	ABONO PARA FALHAS	2.445,00	1.969,18		1.969,18	1.969,18	475,82	475,82	80,54
010206	SUBSÍDIOS E ABONOS DE FIXAÇÃO, RESIDÊNCIA E ALOJAMENTO	1,00					1,00	1,00	
010213	OUTROS SUPLEMENTOS E PRÊMIOS	22.700,00	13.775,00		13.775,00	13.775,00	8.925,00	8.925,00	60,68
01021301	PRÊMIOS DE DESEMPENHO	2.700,00					2.700,00	2.700,00	
01021302	OUTROS	20.000,00	13.775,00		13.775,00	13.775,00	6.225,00	6.225,00	68,88
0103	SEGURANÇA SOCIAL	317.448,00	290.571,52		290.571,52	290.571,52	26.876,48	26.876,48	91,53
010301	ENCARGOS COM A SAÚDE	15.000,00	12.442,43		12.442,43	12.442,43	2.557,57	2.557,57	82,95
010303	SUBSÍDIO FAMILIAR A CRIANÇAS E JOVENS	12.560,00	12.359,34		12.359,34	12.359,34	0,66	0,66	99,99
010304	OUTRAS PRESTAÇÕES FAMILIARES	1,00					1,00	1,00	
010305	CONTRIBUIÇÕES PARA A SEGURANÇA SOCIAL	219.885,00	197.077,52		197.077,52	197.077,52	22.807,48	22.807,48	89,63
01030501	ASSISTÊNCIA NA DOENÇA DOS FUNCIONÁRIOS PÚBLICOS (ADSE)	130.000,00	112.959,39		112.959,39	112.959,39	17.040,61	17.040,61	86,99
01030502	SEGURANÇA SOCIAL DOS FUNCIONÁRIOS PÚBLICOS	89.884,00	84.118,13		84.118,13	84.118,13	5.765,87	5.765,87	93,59
01030503	SEGURANÇA SOCIAL DOS FUNCIONÁRIOS PÚBLICOS								

*Handwritten signatures and initials:*  
 - A large signature at the bottom left, possibly "V. Almeida".  
 - Several other initials and signatures in blue ink scattered across the bottom of the page.  
 - A green number "70" is written at the bottom right.

MAPA DO CONTROLO ORÇAMENTAL DA DESPESA POR CLASSIFICAÇÃO ORÇAMENTAL

ENTIDADE: MPL - MUNICÍPIO DE PONTE DE LINDA

ANO: 2010  
FOLHA: 7

CÓDIGO (1)	CLASSIFICAÇÃO DESCRIÇÃO (2)	DOTAÇÕES		COMPROMISSOS ASSUMIDOS			DIFERENÇAS			GRAU DE EXECUÇÃO ORÇAMENTAL DA DESPESA (11) a)
		CONGREGADAS (3)	EXERCÍCIO (4)	EXERCÍCIOS FUTUROS (5)	TOTAL (6)	DESPESA POR (7)	DIFERENÇAS			
							DOTAÇÃO NÃO COMPROMETIDA (8 = 3 - 4)	SALDO (9 = 3 - 7)	COMPROMISSOS POR PAGAR (10 = 4 - 7)	
010050001	CAIXA GERAL DE APOSENTAÇÕES	56.294,00	50.521,18		50.521,18	50.521,18	5.762,82	5.762,82		89,76
010050002	SEGURANÇA SOCIAL (RESERVA GERAL)	33.600,00	33.596,95		33.596,95	33.596,95	3,05	3,05		99,99
010050003	OUTROS	1,00					1,00	1,00		
<b>010309</b>	<b>SEGUROS</b>	<b>70.000,00</b>	<b>68.492,23</b>		<b>68.492,23</b>	<b>68.492,23</b>	<b>1.507,77</b>	<b>1.507,77</b>		<b>97,85</b>
<b>01030901</b>	<b>SEGUROS DE ACIDENTES DE TRABALHO E DOENÇAS PROFissionais</b>	<b>70.000,00</b>	<b>68.492,23</b>		<b>68.492,23</b>	<b>68.492,23</b>	<b>1.507,77</b>	<b>1.507,77</b>		<b>97,85</b>
0103090101	SEGUROS DE ACIDENTES DE TRABALHO E DOENÇAS PROFissionais	70.000,00	68.492,23		68.492,23	68.492,23	1.507,77	1.507,77		97,85
<b>010310</b>	<b>OUTRAS DESPESAS DE SEGURANÇA SOCIAL</b>	<b>2,00</b>					<b>2,00</b>	<b>2,00</b>		
01031001	EVENTUALIDADE MANTENVIDADE, PATERNIDADE E ADOÇÃO	1,00					1,00	1,00		
01031009	OUTRAS DESPESAS DE SEGURANÇA SOCIAL	1,00					1,00	1,00		
<b>02</b>	<b>AQUISIÇÃO DE BENS E SERVIÇOS</b>	<b>286.813,00</b>	<b>249.889,76</b>		<b>249.889,76</b>	<b>233.171,05</b>	<b>36.923,24</b>	<b>53.641,95</b>	<b>16.718,71</b>	<b>81,30</b>
<b>0201</b>	<b>AQUISIÇÃO DE BENS</b>	<b>172.505,00</b>	<b>151.747,49</b>		<b>151.747,49</b>	<b>139.063,89</b>	<b>20.757,51</b>	<b>33.439,11</b>	<b>12.681,60</b>	<b>80,62</b>
020101	MATERIAS-PRIMAS E SUBSIDIARIAS	1,00					1,00	1,00		
<b>020102</b>	<b>COMBUSTÍVEIS E LUBRIFICANTES</b>	<b>7.002,00</b>	<b>5.787,72</b>		<b>5.787,72</b>	<b>5.565,72</b>	<b>1.214,28</b>	<b>1.436,28</b>	<b>222,00</b>	<b>79,49</b>
02010201	GASOLINA	1,00					1,00	1,00		
02010202	GASÓLEO	1,00					1,00	1,00		
02010206	OUTROS	7.000,00	5.787,72		5.787,72	5.565,72	1.214,28	1.436,28	222,00	79,51
020107	VESTUÁRIO E ARTIGOS PESSOAIS	20.000,00	12.510,20		12.510,20	8.575,51	7.489,80	11.424,49	3.994,69	42,00
<b>020108</b>	<b>MATERIAL DE ESCRITÓRIO</b>	<b>112.000,00</b>	<b>106.951,70</b>		<b>106.951,70</b>	<b>101.000,70</b>	<b>5.048,30</b>	<b>10.999,30</b>	<b>5.951,00</b>	<b>90,18</b>
02010801	MATERIAL DE ESCRITÓRIO	112.000,00	106.951,70		106.951,70	101.000,70	5.048,30	10.999,30	5.951,00	90,18
020112	MATERIAL DE TRANSPORTE- PEÇAS	1,00					1,00	1,00		
020115	PRÊMIOS, COMEMORAÇÕES E OFERTAS	3.000,00	1.846,38		1.846,38	1.846,38	1.153,92	1.153,92		61,54
020119	ARTIGOS SIMBÓLICOS E DE DECORAÇÃO	1,00					1,00	1,00		
020120	MATERIAL DE EDUCAÇÃO, CULTURA E SEGREDO	500,00					500,00	500,00		
<b>020121</b>	<b>OUTROS BENS</b>	<b>30.000,00</b>	<b>24.651,79</b>		<b>24.651,79</b>	<b>22.077,88</b>	<b>5.348,21</b>	<b>7.922,12</b>	<b>2.573,91</b>	<b>73,59</b>
02012101	OUTROS BENS	30.000,00	24.651,79		24.651,79	22.077,88	5.348,21	7.922,12	2.573,91	73,59
<b>0202</b>	<b>AQUISIÇÃO DE SERVIÇOS</b>	<b>114.308,00</b>	<b>98.142,27</b>		<b>98.142,27</b>	<b>94.105,16</b>	<b>16.165,73</b>	<b>20.202,84</b>	<b>4.037,11</b>	<b>82,33</b>
020201	ENCARGOS DE INSTALAÇÕES	1,00					1,00	1,00		
020203	CONSERVAÇÃO DE BENS	1.000,00	461,14		461,14	461,14	538,86	538,86		46,11
020204	LOCAÇÃO DE EDIFÍCIOS	1,00					1,00	1,00		
020205	LOCAÇÃO DE MATERIAL DE INFORMÁTICA	1,00					1,00	1,00		
020206	LOCAÇÃO DE MATERIAL DE TRANSPORTE	1,00					1,00	1,00		
020208	LOCAÇÃO DE OUTROS BENS	201,00					201,00	201,00		
020209	COMUNICAÇÕES	30.000,00	26.662,26		26.662,26	26.662,26	3.337,74	3.337,74		88,87
020210	TRANSPORTES	500,00	76,24		76,24	61,02	423,56	423,56	15,02	12,20
020212	SEGUROS	1,00					1,00	1,00		
020214	ESTUDOS, FERRAMENTAS, PROJETOS E CONSULTORIA	2.001,00	840,00		840,00	840,00	1.161,00	1.161,00		42,00
020215	FORMAÇÃO	1.500,00	320,00		320,00	320,00	1.180,00	1.180,00		21,33
<b>020217</b>	<b>PUBLICIDADE</b>	<b>25.000,00</b>	<b>22.041,54</b>		<b>22.041,54</b>	<b>21.122,09</b>	<b>2.958,46</b>	<b>3.877,91</b>	<b>919,45</b>	<b>84,49</b>
02021701	PUBLICIDADE	25.000,00	22.041,54		22.041,54	21.122,09	2.958,46	3.877,91	919,45	84,49
020219	ASSISTÊNCIA TÉCNICA	29.000,00	28.521,50		28.521,50	28.521,50	478,50	478,50		98,35
020220	OUTROS TRABALHOS ESPECIALIZADOS	13.000,00	8.820,00		8.820,00	8.820,00	4.180,00	4.180,00		67,85
020221	UTILIZAÇÃO DE INFRA-ESTRUTURAS DE TRANSPORTES	1,00					1,00	1,00		
<b>020225</b>	<b>OUTROS SERVIÇOS</b>	<b>12.100,00</b>	<b>10.399,79</b>		<b>10.399,79</b>	<b>7.297,15</b>	<b>1.700,21</b>	<b>4.802,65</b>	<b>3.102,64</b>	<b>60,31</b>
02022506	OUTROS SERVIÇOS	12.100,00	10.399,79		10.399,79	7.297,15	1.700,21	4.802,65	3.102,64	60,31
<b>04</b>	<b>TRANSFERÊNCIAS CORRENTES</b>	<b>2,00</b>					<b>2,00</b>	<b>2,00</b>		
<b>0401</b>	<b>SOCIEDADES E QUASE-SOCIEDADES NÃO FINANCEIRAS</b>	<b>2,00</b>					<b>2,00</b>	<b>2,00</b>		
<b>040101</b>	<b>PÚBLICAS</b>	<b>2,00</b>					<b>2,00</b>	<b>2,00</b>		
04010101	EMPRESAS PÚBLICAS MUNICIPAIS E INTERMUNICIPAIS	1,00					1,00	1,00		
04010102	OUTRAS	1,00					1,00	1,00		

MAPA DO CONTROLE ORÇAMENTAL DA DESPESA POR CLASSIFICAÇÃO ORÇÂNICA

ENTRADA: 001 - MUNICÍPIO DE POUVO DE LOBOS

EXERCÍCIO: 2010  
FOLHA: 3

CÓDIGO (1)	CLASSIFICAÇÃO DESCRIÇÃO (2)	DOTAÇÕES				COMROMISSOS ASSUMIDOS			DIFERENÇAS			GRUPO DE EXECUÇÃO ORÇAMENTAL DA DESPESA (11) a)
		COMPROBADA (3)	EXERCÍCIO (4)	EXERCÍCIOS FUTUROS (5)	TOTAL (6)	DESPESA FAZA (7)	DIFERENÇAS		COMROMISSOS POR PAGAR (10 = 4 + 7)			
							DOTAÇÃO NÃO COMPROMETIDA (8 = 3 - 4)	SALDO (9 = 3 - 7)				
06	OUTRAS DESPESAS CORRENTES	2,00					2,00	2,00				
0602	DIVERSAS	2,00					2,00	2,00				
060203	OUTRAS	2,00					2,00	2,00				
06020301	RESTITUIÇÕES	1,00					1,00	1,00				
06020305	OUTRAS	1,00					1,00	1,00				
07	AQUISIÇÃO DE BENS DE CAPITAL	43.500,00	9.236,33		9.236,33	9.048,78	34.263,67	34.451,22	187,55	20,80		
0701	INVESTIMENTOS	43.500,00	9.236,33		9.236,33	9.048,78	34.263,67	34.451,22	187,55	20,80		
070106	MATERIAL DE TRANSPORTE	1.000,00					1.000,00	1.000,00				
07010602	OUTRO	1.000,00					1.000,00	1.000,00				
070107	EQUIPAMENTO DE INFORMÁTICA	13.000,00	6.930,00		6.930,00	6.930,00	6.970,00	6.970,00		59,31		
070108	SOFTWARE INFORMÁTICO	13.500,00	696,00		696,00	696,00	12.804,00	12.804,00		5,26		
070109	EQUIPAMENTO ADMINISTRATIVO	9.000,00	1.507,93		1.507,93	1.330,38	3.492,07	3.655,62	187,55	26,61		
070110	EQUIPAMENTO BÁSICO	11.000,00	92,40		92,40	92,40	10.907,60	10.907,60		0,84		
07011002	OUTRO	11.000,00	92,40		92,40	92,40	10.907,60	10.907,60		0,84		
03	DIVISÃO DE OBRAS E URBANISMO	515.025,00	444.136,81		444.136,81	442.719,81	70.888,19	72.305,19	1.417,00	85,96		
01	DESPESAS COM O PESSOAL	404.159,00	351.878,62		351.878,62	351.878,62	52.280,38	52.280,38		87,06		
0101	REMUNERAÇÕES CERTAS E PERMANENTES	337.057,00	296.456,54		296.456,54	296.456,54	40.600,46	40.600,46		87,95		
010103	PESSOAL DOS QUADROS- REGIME DA FUNÇÃO PÚBLICA	4,00					4,00	4,00				
01010300	PESSOAL DOS QUADROS- REGIME DA FUNÇÃO PÚBLICA											
01010301	PESSOAL EM FUNÇÕES	1,00					1,00	1,00				
01010302	ALTERAÇÕES OBRIGATORIAS DE POSICIONAMENTO REMUNERATÓRIO	1,00					1,00	1,00				
01010303	ALTERAÇÕES FACULTATIVAS DE POSICIONAMENTO REMUNERATÓRIO	1,00					1,00	1,00				
01010304	RECRUTAMENTO DE PESSOAL PARA NOVOS POSTOS DE TRABALHO	1,00					1,00	1,00				
010104	PESSOAL DOS QUADROS- REGIME DO CONTRATO INDIVIDUAL DO TRABALHO	199.991,00	176.150,70		176.150,70	176.150,70	23.840,30	23.840,30		88,08		
01010401	PESSOAL EM FUNÇÕES	194.942,70	171.464,85		171.464,85	171.464,85	23.477,85	23.477,85		87,96		
01010402	ALTERAÇÕES OBRIGATORIAS DE POSICIONAMENTO REMUNERATÓRIO	1,00					1,00	1,00				
01010403	ALTERAÇÕES FACULTATIVAS DE POSICIONAMENTO REMUNERATÓRIO	3.046,30	4.685,85		4.685,85	4.685,85	360,45	360,45		92,86		
01010404	RECRUTAMENTO DE PESSOAL PARA NOVOS POSTOS DE TRABALHO	1,00					1,00	1,00				
010105	PESSOAL PARA ALÉM DOS QUADROS	1,00					1,00	1,00				
010106	PESSOAL CONTRATADO A TERMO	25.291,00	18.899,29		18.899,29	18.899,29	6.391,71	6.391,71		74,73		
01010600	PESSOAL CONTRATADO A TERMO											
01010601	PESSOAL EM FUNÇÕES	25.288,00	18.899,29		18.899,29	18.899,29	6.388,71	6.388,71		74,74		
01010602	ALTERAÇÕES OBRIGATORIAS DE POSICIONAMENTO REMUNERATÓRIO	1,00					1,00	1,00				
01010603	ALTERAÇÕES FACULTATIVAS DE POSICIONAMENTO REMUNERATÓRIO	1,00					1,00	1,00				
01010604	RECRUTAMENTO DE PESSOAL PARA NOVOS POSTOS DE TRABALHO	1,00					1,00	1,00				
010107	PESSOAL EM REGIME DE TAREFA OU AVENÇA	1,00					1,00	1,00				
010108	PESSOAL AGUARDANDO APOSENTAÇÃO	1,00					1,00	1,00				
010109	PESSOAL EM QUALQUER OUTRA SITUAÇÃO	43.456,00	42.563,71		42.563,71	42.563,71	892,29	892,29		97,95		
010110	GRATIFICAÇÕES	1,00					1,00	1,00				
010111	REPRESENTAÇÃO	1,00					1,00	1,00				
010112	SUPLEMENTOS E FRÉNTIOS	1,00					1,00	1,00				

MAPA DO CONTROLE ORÇAMENTAL DA DESPESA POR CLASSIFICAÇÃO ORÇÂNTICA

ENTIDADE

Nº1

MUNICÍPIO DE PONTE DE LIMA

ANO 2010

PÁG. 3

CÓDIGO (1)	CLASSIFICAÇÃO DESCRIÇÃO (2)	DOTAÇÕES		COMROMISSOS ASSUMIDOS			DIFERENÇAS			GRAU DE EXECUÇÃO ORÇAMENTAL DA DESPESA (11) a)
		CONSIDERADAS (3)	EXERCÍCIO (4)	EXERCÍCIOS FUTUROS (5)	TOTAL (6)	DESPESA PAGA (7)	DIFERENÇAS			
							DOTAÇÃO NÃO COMPROMITIDA (8 = 6 - 4)	SALDO (9 = 6 - 7)	COMROMISSOS POR PAGAR (10 = 4 - 7)	
010113	SUBSÍDIO DE REFREIÇÃO	23.109,00	17.536,89		17.536,89	17.536,89	5.572,11	5.572,11		75,89
01011300	SUBSÍDIO DE REFREIÇÃO	23.109,00	17.536,89		17.536,89	17.536,89	5.572,11	5.572,11		75,89
01011301	PESSOAL DO QUADRO									
0101130101	TRANSITADO DE ANTERIOR NOMEAÇÃO DEFINITIVA									
0101130102	CONTRATO POR TEMPO INDETERMINADO									
01011302	PESSOAL EM QUALQUER OUTRA SITUAÇÃO									
010114	SUBSÍDIOS DE FÉRIAS E NATAL	42.700,00	39.933,23		39.933,23	39.933,23	2.766,77	2.766,77		93,52
01011400	SUBSÍDIOS DE FÉRIAS E NATAL	42.700,00	39.933,23		39.933,23	39.933,23	2.766,77	2.766,77		93,52
01011401	PESSOAL DOS QUADROS									
0101140101	TRANSITADO DE ANTERIOR NOMEAÇÃO DEFINITIVA									
0101140102	CONTRATO POR TEMPO INDETERMINADO									
01011402	PESSOAL EM QUALQUER OUTRA SITUAÇÃO									
010115	RENDIMENTOS POR LICENÇA E MATERNIDADE / PATERNIDADE	2.570,00	1.372,72		1.372,72	1.372,72	1.127,28	1.127,28		54,21
0102	ABONOS VARIÁVEIS OU EVENTUAIS	8.260,00	4.045,67		4.045,67	4.045,67	4.214,33	4.214,33		48,98
010201	GRATIFICAÇÕES VARIÁVEIS OU EVENTUAIS	1,00					1,00	1,00		
010202	HORAS EXTRAORDINÁRIAS	2.000,00	806,16		806,16	806,16	1.193,84	1.193,84		40,31
01020201	HORAS EXTRAORDINÁRIAS	2.000,00	806,16		806,16	806,16	1.193,84	1.193,84		40,31
010203	ALIMENTAÇÃO E ALOJAMENTO	1,00					1,00	1,00		
010204	AJUDAS DE CUSTO	100,00					100,00	100,00		
01020401	AJUDAS DE CUSTO	100,00					100,00	100,00		
010205	ABONO PARA FALHAS	1.062,00	683,61		683,61	683,61	178,39	178,39		65,32
010213	OUTROS SUPLEMENTOS E PRÊMIOS	5.096,00	2.355,70		2.355,70	2.355,70	2.740,30	2.740,30		46,23
01021301	PRÊMIOS DE DESEMPENHO	2.700,00					2.700,00	2.700,00		
01021302	OUTROS	2.396,00	2.355,70		2.355,70	2.355,70	40,30	40,30		98,32
0103	SEGURANÇA SOCIAL	58.842,00	51.376,41		51.376,41	51.376,41	7.465,59	7.465,59		87,31
010301	ENCARGOS COM A SAÚDE	5.000,00	4.868,35		4.868,35	4.868,35	1.131,65	1.131,65		81,34
010303	SUBSÍDIO FAMILIAR A CRIANÇAS E JOVENS	5.000,00	3.696,53		3.696,53	3.696,53	1.303,47	1.303,47		73,93
010304	OUTRAS PRESTAÇÕES FAMILIARES	1,00					1,00	1,00		
010305	CONTRIBUIÇÕES PARA A SEGURANÇA SOCIAL	47.836,00	42.811,53		42.811,53	42.811,53	5.026,47	5.026,47		89,49
01030501	ASSISTÊNCIA NA DOENÇA DOS FUNCIONÁRIOS PÚBLICOS (ADES)	1,00					1,00	1,00		
01030502	SEGURANÇA SOCIAL DOS FUNCIONÁRIOS PÚBLICOS	47.836,00	42.811,53		42.811,53	42.811,53	5.024,47	5.024,47		89,50
0103050200	SEGURANÇA SOCIAL DOS FUNCIONÁRIOS PÚBLICOS	47.836,00	42.811,53		42.811,53	42.811,53	5.024,47	5.024,47		89,50
0103050201	CEIJA GERAL DE APOSENTAÇÕES	37.091,00	33.551,79		33.551,79	33.551,79	3.539,21	3.539,21		90,46
0103050202	SEGURANÇA SOCIAL (REGIME GERAL)	10.745,00	9.259,74		9.259,74	9.259,74	1.485,26	1.485,26		86,18
01030503	OUTROS	1,00					1,00	1,00		
010309	SEGUROS	1,00					1,00	1,00		
01030901	SEGUROS DE ACIDENTES DE TRABALHO E DOENÇAS PROFISSIONAIS	1,00					1,00	1,00		
0103090101	SEGUROS DE ACIDENTES DE TRABALHO E DOENÇAS PROFISSIONAIS	1,00					1,00	1,00		
010310	OUTRAS DESPESAS DE SEGURANÇA SOCIAL	2,00					2,00	2,00		
01031001	EVENTUALIDADE MATERNIDADE, PATERNIDADE E ADOÇÃO	1,00					1,00	1,00		
01031099	OUTRAS DESPESAS DE SEGURANÇA SOCIAL	1,00					1,00	1,00		
02	AQUISIÇÃO DE BENS E SERVIÇOS	53.364,00	41.135,42		41.135,42	39.953,54	12.228,58	13.410,46	1.181,88	74,87
0201	AQUISIÇÃO DE BENS	12.106,00	7.246,33		7.246,33	6.585,65	4.859,67	5.520,35	660,68	54,40
020101	MATERIAIS-PRIMAS E SUBCIDIÁRIAS	1,00					1,00	1,00		
020102	COMBUSTÍVEIS E LUBRIFICANTES	4.101,00	3.557,17		3.557,17	3.557,17	543,83	543,83		86,74
02010201	GASOLINA	100,00					100,00	100,00		
02010202	GÁSÓLEO	4.000,00	3.557,17		3.557,17	3.557,17	443,83	443,83		88,93

*[Handwritten signatures and initials]*

MAPA DO CONTROLE ORÇAMENTAL DA DESPESA POR CLASSIFICAÇÃO ORÇÂNICA

ENTRADA

001

MUNICÍPIO DE PONTE DE LIMA

ANO 2010

PÁG. 10

CÓDIGO (1)	CLASSIFICAÇÃO DESCRIÇÃO (2)	DOTAÇÕES		COMPROMISSOS ASSUMIDOS		TOTAL	DESPESA PAGA (7)	DIFERENÇAS		GRAU DE EXECUÇÃO ORÇAMENTAL DA DESPESA (11) a)
		CONSIDERADAS (3)	EXERCÍCIO (4)	EXERCÍCIOS FUTUROS (5)	DESPESA PAGA (6)			DOTAÇÃO NÃO COMPROMETIDA (8 = 3 - 4)	SALDO (9 = 3 - 7)	
0201099	OUTROS	1,00						1,00	1,00	
0201017	VESTUÁRIO E ARTIGOS PESSOAIS	1,00						1,00	1,00	
020108	MATERIAL DE ESCRITÓRIO	5.000,00	3.595,06		3.595,06	3.595,06	2.989,48	1.404,94	2.010,52	605,58
02010801	MATERIAL DE ESCRITÓRIO	5.000,00	3.595,06		3.595,06	3.595,06	2.989,48	1.404,94	2.010,52	605,58
020112	MATERIAL DE TRANSPORTE- PEÇAS	1,00						1,00	1,00	
020119	ARTIGOS HONRÍFICOS E DE DECORAÇÃO	1,00						1,00	1,00	
020120	MATERIAL DE EDUCAÇÃO, CULTURA E RECREIO	1,00						1,00	1,00	
020121	OUTROS BENS	3.000,00	94,10		94,10	94,10	39,00	2.965,90	2.961,00	55,10
02012101	OUTROS BENS	3.000,00	94,10		94,10	94,10	39,00	2.965,90	2.961,00	55,10
0202	ADQUIÇÃO DE SERVIÇOS	41.258,00	33.889,89		33.889,89	33.889,89	33.367,89	7.368,91	7.890,11	521,20
020201	ENCARGOS DE INSTALAÇÃO	20.250,00	21.966,14		21.966,14	21.966,14	21.966,14	282,56	282,56	98,72
020203	MANUTENÇÃO DE BENS	7.000,00	4.994,79		4.994,79	4.994,79	4.545,19	2.455,21	2.455,21	445,00
020204	LOCAÇÃO DE EDIFÍCIOS	1,00						1,00	1,00	
020205	LOCAÇÃO DE MATERIAL DE INFORMÁTICA	1,00						1,00	1,00	
020206	LOCAÇÃO DE MATERIAL DE TRANSPORTE	1,00						1,00	1,00	
020208	LOCAÇÃO DE OUTROS BENS	1,00						1,00	1,00	
020209	COMUNICAÇÕES	1,00						1,00	1,00	
020210	TRANSPORTES	1,00						1,00	1,00	
020212	SEGuros	1.500,00	971,42		971,42	971,42	971,42	528,58	528,58	64,76
020214	ESTUDOS, PERÍCIAS, PROJETOS E CONSULTORIA	5.000,00	4.341,50		4.341,50	4.341,50	4.341,50	658,50	658,50	86,88
020215	FORMAÇÃO	1.000,00	200,00		200,00	200,00	200,00	800,00	800,00	20,00
020217	PUBLICIDADE	1.000,00	717,70		717,70	717,70	645,10	282,30	354,90	72,60
02021701	PUBLICIDADE	1.000,00	717,70		717,70	717,70	645,10	282,30	354,90	72,60
020219	ASSISTÊNCIA TÉCNICA	1,00						1,00	1,00	
020220	OUTROS TRABALHOS ESPECIALIZADOS	3.000,00	621,07		621,07	621,07	621,07	2.378,93	2.378,93	20,70
020221	UTILIZAÇÃO DE INFRA-ESTRUTURAS DE TRANSPORTES	1,00						1,00	1,00	
020225	OUTROS SERVIÇOS	500,00	76,47		76,47	76,47	76,47	423,53	423,53	15,29
02022509	OUTROS SERVIÇOS	500,00	76,47		76,47	76,47	76,47	423,53	423,53	15,29
04	TRANSFERÊNCIAS CORRENTES	2,00						2,00	2,00	
0401	SOCIEDADES E QUASI-SOCIEDADES NÃO FINANCEIRAS	2,00						2,00	2,00	
040101	PÚBLICAS	2,00						2,00	2,00	
04010101	EMPRESAS PÚBLICAS MUNICIPAIS E INTERMUNICIPAIS	1,00						1,00	1,00	
04010102	OUTRAS	1,00						1,00	1,00	
06	OUTRAS DESPESAS CORRENTES	51.000,00	49.698,00		49.698,00	49.698,00	49.698,00	1.302,00	1.302,00	97,45
0602	DIVERSAS	51.000,00	49.698,00		49.698,00	49.698,00	49.698,00	1.302,00	1.302,00	97,45
060203	OUTRAS	51.000,00	49.698,00		49.698,00	49.698,00	49.698,00	1.302,00	1.302,00	97,45
06020301	RESTITUIÇÕES	5.000,00	4.830,90		4.830,90	4.830,90	4.830,90	1.169,10	1.169,10	80,51
06020305	OUTRAS	46.000,00	44.867,10		44.867,10	44.867,10	44.867,10	132,90	132,90	99,70
07	ADQUIÇÃO DE BENS DE CAPITAL	6.500,00	1.424,77		1.424,77	1.424,77	1.189,65	5.075,23	5.310,35	235,12
0701	INVESTIMENTOS	6.500,00	1.424,77		1.424,77	1.424,77	1.189,65	5.075,23	5.310,35	235,12
070106	MATERIAL DE TRANSPORTE	500,00						500,00	500,00	
07010602	OUTRO	500,00						500,00	500,00	
070107	EQUIPAMENTO DE INFORMÁTICA	1.000,00						1.000,00	1.000,00	
070108	SOFTWARE INFORMÁTICO	1.000,00						1.000,00	1.000,00	
070109	EQUIPAMENTO ADMINISTRATIVO	1.500,00	1.141,77		1.141,77	1.141,77	936,45	359,23	595,35	235,12
070110	EQUIPAMENTO BÁSICO	2.000,00	283,00		283,00	283,00	283,00	1.717,00	1.717,00	14,15
07011002	OUTRO	2.000,00	283,00		283,00	283,00	283,00	1.717,00	1.717,00	14,15
070111	FERRAMENTOS E UTENSÍLIOS	500,00						500,00	500,00	
04	DIVISÃO DE SERVIÇOS URBANOS	18.953.943,90	12.756.819,53		12.756.819,53	12.756.819,53	9.627.510,35	6.197.146,37	9.326.455,45	3.129.309,18
01	DESPESAS COM O PESSOAL	1.879.799,00	1.793.655,16		1.793.655,16	1.793.655,16	1.793.655,16	86.143,84	86.143,84	95,42
0101	REMUNERAÇÕES FIXAS E PERMANENTES	1.491.619,00	1.415.537,40		1.415.537,40	1.415.537,40	1.415.537,40	76.081,60	76.081,60	94,90

AN (11 = 7 / 8 \* 100)

*[Handwritten signatures and initials in blue ink]*

MAPA DO CONTROLE ORÇAMENTAL DA DESPESA POR CLASSIFICAÇÃO ORÇÂNICA

ENTRADA

RP

MUNICÍPIO DE PONTE DE LIMA

ANO 2023

PAG. 11

CÓDIGO (1)	CLASSIFICAÇÃO DESCRIÇÃO (2)	DOAÇÕES		COMPROMISSO ASSUMIDO			DIFERENÇAS			GRAU DE EXECUÇÃO ORÇAMENTAL DA DESPESA (11) a)
		CONCORDAS (3)	EXERCÍCIO (4)	EXERCÍCIOS FUTUROS (5)	TOTAL (6)	DESPESA FOGA (7)	DOTAÇÃO NÃO CONFORMADA (8 = 3 - 4)	SALDO (9 = 3 - 7)	COMPROMISSO POR PAGAR (10 = 4 - 7)	
010103	PESSAL DOS QUADROS- REGIME DA FUNÇÃO PÚBLICA	4,00						4,00	4,00	
0101030	PESSAL DOS QUADROS- REGIME DA FUNÇÃO PÚBLICA									
01010301	PESSAL EM FUNÇÕES	1,00						1,00	1,00	
01010302	ALTERAÇÕES OBRIGATORIAS DE POSICIONAMENTO REMUNERATÓRIO	1,00						1,00	1,00	
01010303	ALTERAÇÕES FACULTATIVAS DE POSICIONAMENTO REMUNERATÓRIO	1,00						1,00	1,00	
01010304	RECRUTAMENTO DE PESSOAL PARA NOVOS POSTOS DE TRABALHO	1,00						1,00	1,00	
010104	PESSAL DOS QUADROS- REGIME DO CONTRATO INDIVIDUAL DO TRABALHO	858.321,00	858.044,76		858.044,76	858.044,76	858.044,76	2.276,24	2.276,24	99,74
01010401	PESSAL EM FUNÇÕES	631.080,99	631.080,17		631.080,17	631.080,17	631.080,17	206,81	206,81	99,99
01010402	ALTERAÇÕES OBRIGATORIAS DE POSICIONAMENTO REMUNERATÓRIO	1,00						1,00	1,00	
01010403	ALTERAÇÕES FACULTATIVAS DE POSICIONAMENTO REMUNERATÓRIO	26.028,02	26.954,59		26.954,59	26.954,59	26.954,59	2.073,43	2.073,43	92,95
01010404	RECRUTAMENTO DE PESSOAL PARA NOVOS POSTOS DE TRABALHO	1,00						1,00	1,00	
010105	PESSAL PARA ALÉM DOS QUADROS	1,00						1,00	1,00	
010106	PESSAL CONTRATADO A TERMO	153.155,00	112.389,86		112.389,86	112.389,86	112.389,86	40.765,14	40.765,14	73,38
01010600	PESSAL CONTRATADO A TERMO									
01010601	PESSAL EM FUNÇÕES	153.155,00	112.389,86		112.389,86	112.389,86	112.389,86	39.765,14	39.765,14	73,97
01010602	ALTERAÇÕES OBRIGATORIAS DE POSICIONAMENTO REMUNERATÓRIO	1,00						1,00	1,00	
01010603	ALTERAÇÕES FACULTATIVAS DE POSICIONAMENTO REMUNERATÓRIO	1,00						1,00	1,00	
01010604	RECRUTAMENTO DE PESSOAL PARA NOVOS POSTOS DE TRABALHO	1.000,00						1.000,00	1.000,00	
010107	PESSAL EM REGIME DE TAREFA OU AVENÇA	1,00						1,00	1,00	
010108	PESSAL ADEQUANDO APOSENTAÇÃO	1,00						1,00	1,00	
010109	PESSAL EM QUALQUER OUTRA SITUAÇÃO	100.968,88	100.968,88		100.968,88	100.968,88	100.968,88	1.286,12	1.286,12	99,74
010110	GRATIFICAÇÕES	1,00						1,00	1,00	
010111	REPRESENTAÇÃO	1,00						1,00	1,00	
010112	SUPLEMENTOS E PRÊMIOS	1,00						1,00	1,00	
010113	SUBSÍDIO DE REPETIÇÃO	171.333,00	140.658,09		140.658,09	140.658,09	140.658,09	30.674,91	30.674,91	82,10
01011300	SUBSÍDIO DE REPETIÇÃO	171.333,00	140.658,09		140.658,09	140.658,09	140.658,09	30.674,91	30.674,91	82,10
01011301	PESSAL DO QUADRO									
0101130101	TRANSITADO DE ANTERIOR NOMENÇÃO DEFINITIVA									
0101130102	CONTRATO POR TEMPO INDETERMINADO									
01011302	PESSAL EM QUALQUER OUTRA SITUAÇÃO									
010114	SUBSÍDIOS DE FÉRIAS E NATAL	178.595,00	178.436,52		178.436,52	178.436,52	178.436,52	1.068,48	1.068,48	99,40
01011400	SUBSÍDIOS DE FÉRIAS E NATAL	178.595,00	178.436,52		178.436,52	178.436,52	178.436,52	1.068,48	1.068,48	99,40
01011401	PESSAL DOS QUADROS									
0101140101	TRANSITADO DE ANTERIOR NOMENÇÃO DEFINITIVA									
0101140102	CONTRATO POR TEMPO INDETERMINADO									
01011402	PESSAL EM QUALQUER OUTRA SITUAÇÃO									
010115	REMUNERAÇÕES POR DOENÇA E MATERNIDADE / FATELIDADE	25.039,00	25.039,29		25.039,29	25.039,29	25.039,29	0,71	0,71	100,00
0102	ACRÉSCIOS VARIÁVEIS OU EVENTUAIS	67.669,00	63.989,14		63.989,14	63.989,14	63.989,14	3.679,86	3.679,86	94,56
010201	GRATIFICAÇÕES VARIÁVEIS OU EVENTUAIS	1,00						1,00	1,00	
010202	HORAS EXTRAORDINÁRIAS	61.570,00	61.561,89		61.561,89	61.561,89	61.561,89	8,11	8,11	99,99

MAPA DO CONTROLE ORÇAMENTAL DA DESPESA POR CLASSIFICAÇÃO ORÇÂNICA

ENTIDADE		MUNICÍPIO DE FORTES DE LIMA		ANO 2010						
MPL				PÁG. 12						
CÓDIGO	CLASSIFICAÇÃO	DOTAÇÕES		COMPROMISSOS ASSUMIDOS		DIFERENÇAS		GRAU DE EXECUÇÃO ORÇAMENTAL DA DESPESA (11) a)		
		CONGREGADAS	EXERCÍCIO	EXERCÍCIOS FUTUROS	TOTAL	DESPESA PAGA	DIFERENÇAS			
							DOTAÇÃO NÃO CONCRETIZADA		COMROMISSOS POR PAGAR	
(1)	(2)	(3)	(4)	(5)	(6)	(7 = 3 - 4)	(8 = 5 - 6)	(9 = 7 - 8)		
0102001	HORAS EXTRAGORDINÁRIAS	61.570,00	61.561,89		61.561,89	8,11	8,11	99,99		
010203	ALIMENTAÇÃO E ALOJAMENTO	1,00				1,00	1,00			
010204	AJUDAS DE CUSTO	1.000,00	89,65		89,65	910,35	910,35	8,96		
01020401	AJUDAS DE CUSTO	1.000,00	89,65		89,65	910,35	910,35	8,96		
010211	SUBSÍDIO DE TURNO	1,00				1,00	1,00			
010213	OUTROS SUPLEMENTOS E PRÊMIOS	5.096,00	2.337,60		2.337,60	2.758,40	2.758,40	45,87		
01021301	PRÊMIOS DE DESEMPENHO	2.700,00				2.700,00	2.700,00			
01021302	OUTROS	2.396,00	2.337,60		2.337,60	58,40	58,40	97,56		
0103	SEGURANÇA SOCIAL	320.511,00	314.128,62		314.128,62	6.382,38	6.382,38	98,01		
010301	ENCARGOS COM A SAÚDE	24.500,00	24.163,22		24.163,22	336,78	336,78	98,63		
010303	SUBSÍDIO FAMILIAR A CRIANÇAS E JOVENS	25.000,00	19.614,39		19.614,39	5.385,61	5.385,61	78,46		
010304	OUTRAS PRESTAÇÕES FAMILIARES	1,00				1,00	1,00			
010305	CONTRIBUIÇÕES PARA A SEGURANÇA SOCIAL	210.308,00	209.844,22		209.844,22	463,78	463,78	99,78		
01030501	ASSISTÊNCIA NA DOENÇA DOS FUNCIONÁRIOS PÚBLICOS (ADGE)	501,00	347,11		347,11	153,89	153,89	69,28		
01030502	SEGURANÇA SOCIAL DOS FUNCIONÁRIOS PÚBLICOS	209.806,00	209.497,11		209.497,11	308,89	308,89	99,85		
0103050200	SEGURANÇA SOCIAL DOS FUNCIONÁRIOS PÚBLICOS									
0103050201	CAIXA GERAL DE APOSENTAÇÕES	119.505,00	119.473,94		119.473,94	31,06	31,06	99,97		
0103050202	SEGURANÇA SOCIAL (REGIME GERAL)	90.303,00	90.023,17		90.023,17	279,83	279,83	99,69		
01030503	OUTROS	1,00				1,00	1,00			
010309	SEGUROS	60.700,00	60.506,79		60.506,79	193,21	193,21	99,68		
01030901	SEGUROS DE ACIDENTES DE TRABALHO E DOENÇAS PROFissionais	60.700,00	60.506,79		60.506,79	193,21	193,21	99,68		
0103090101	SEGUROS DE ACIDENTES DE TRABALHO E DOENÇAS PROFissionais									
010310	OUTRAS DESPESAS DE SEGURANÇA SOCIAL	2,00				2,00	2,00			
01031000	OUTRAS DESPESAS DE SEGURANÇA SOCIAL									
01031001	EVENTUALIDADE MATERIDADE, PATERNIDADE E ADOÇÃO	1,00				1,00	1,00			
01031009	OUTRAS DESPESAS DE SEGURANÇA SOCIAL	1,00				1,00	1,00			
02	AQUISIÇÃO DE BENS E SERVIÇOS	3.277.407,00	3.152.142,41		3.152.142,41	2.922.477,40	354.929,60	229.665,01	89,17	
0201	AQUISIÇÃO DE BENS	546.903,00	489.700,51		489.700,51	446.944,47	56.302,49	42.756,04	81,86	
020101	MATERIAS-PRIMAS E SUBSIDIÁRIAS	3.000,00	2.798,93		2.798,93	2.032,49	201,07	706,44	69,75	
020102	COMBUSTÍVEIS E LUBRIFICANTES	244.500,00	213.492,82		213.492,82	211.384,90	31.007,18	2.107,92	86,46	
02010301	GASOLINA	14.500,00	12.388,25		12.388,25	2.111,75	2.111,75	85,44		
02010302	GASÓLEO	200.000,00	192.827,19		192.827,19	27.172,81	27.172,81	87,65		
02010309	OUTROS	10.000,00	8.277,38		8.277,38	5.169,46	3.022,62	2.107,92	61,69	
020103	MUNICIONES, EXPLOSIVOS E ARTIFÍCIOS	1,00				1,00	1,00			
020107	VESTUÁRIO E ARTIGOS PESSOAIS	10.000,00	10.542,55		10.542,55	9.107,17	4.457,45	2.435,38	54,05	
020108	MATERIAL DE ESCRITÓRIO	4.500,00	2.906,50		2.906,50	2.644,12	1.593,50	1.855,88	58,76	
02010801	MATERIAL DE ESCRITÓRIO	4.500,00	2.906,50		2.906,50	2.644,12	1.593,50	1.855,88	58,76	
020111	MATERIAL DE TRANSPORTE - PEÇAS	1,00				1,00	1,00			
020115	PRÊMIOS, CONDIÇÕES E OBRIGAS	2.000,00	1.257,18		1.257,18	1.227,18	742,82	772,82	61,36	
020119	ARTIGOS HIGIÊNICO E DE DECORAÇÃO	1,00				1,00	1,00			
020120	MATERIAL DE EDUCAÇÃO, CULTURA E RECREIO	2.000,00	1.690,35		1.690,35	1.254,85	309,65	745,17	435,52	62,74
020121	OUTROS BENS	275.000,00	257.012,18		257.012,18	220.233,78	17.987,82	54.766,22	36.778,40	80,09
02012101	OUTROS BENS	275.000,00	257.012,18		257.012,18	220.233,78	17.987,82	54.766,22	36.778,40	80,09
0202	AQUISIÇÃO DE SERVIÇOS	2.731.404,00	2.662.441,90		2.662.441,90	2.475.532,93	68.962,10	255.871,07	186.908,97	90,63
020201	ENCARGOS DE INSTALAÇÕES	289.500,00	281.756,34		281.756,34	281.727,19	1.743,66	1.772,81	25,15	99,97
020203	CONSERVAÇÃO DE BENS	510.000,00	505.726,28		505.726,28	445.583,45	4.273,72	64.416,55	60.142,83	87,37
020204	LOCAÇÃO DE EDIFÍCIOS	1,00				1,00	1,00			
020205	LOCAÇÃO DE MATERIAL DE INFORMÁTICA	1,00				1,00	1,00			

Handwritten signatures and initials at the bottom of the page, including a large signature on the left and several smaller ones on the right.

MAPA DO CONTROLO ORÇAMENTAL DA DESPESA POR CLASSIFICAÇÃO ORÇÂNICA

ENTIDADE

MP1

MUNICÍPIO DE PONTE DE LINDA

ANO 2010

PÁG. 13

CÓDIGO (1)	CLASSIFICAÇÃO DESCRIÇÃO (2)	DOTAÇÕES		COMPROMISSOS ASSUMIDOS			DIFERENÇAS			GRAU DE EXECUÇÃO ORÇAMENTAL DA DESPESA (11) a)
		CONCRETAS (3)	EXERCÍCIO (4)	EXERCÍCIOS FUTUROS (5)	TOTAL (6)	DESPESA REAL (7)	DOTAÇÃO NÃO COMPROMETIDA (8 = 3 - 4)	SALDO (9 = 5 - 7)	COMPROMISSO POR PAGAR (10 = 4 - 7)	
020016	LOCAÇÃO DE MATERIAL DE TRANSPORTE	500,00	193,00		193,00	193,00	307,00	307,00		36,60
020018	LOCAÇÃO DE OUTROS BENS	2.400,00	2.170,50		2.170,50	1.929,00	226,50	770,50	544,00	67,98
020019	COMUNICAÇÕES	50.000,00	48.949,78		48.949,78	48.949,74	1.050,22	1.050,26	0,04	97,90
020020	TRANSPORTES	1.000,00	653,92		653,92	638,84	346,08	361,16	15,32	63,38
020021	SEGuros	30.000,00	29.571,18		29.571,18	29.571,18	428,82	426,32		98,57
020024	ESTUDOS, PARQUES, PROJECTOS E CONSULTORIA	500,00	378,25		378,25	378,25	121,75	121,75		75,65
020025	FORMAÇÃO	500,00	200,00		200,00	200,00	300,00	300,00		40,00
020026	SEMINÁRIOS, EXPOSIÇÕES E SIMILARES	1,00					1,00	1,00		
<b>020027</b>	<b>PUBLICIDADE</b>	<b>8.000,00</b>	<b>6.248,58</b>		<b>6.248,58</b>	<b>6.028,26</b>	<b>1.751,42</b>	<b>1.971,74</b>	<b>220,32</b>	<b>75,35</b>
02002701	PUBLICIDADE	8.000,00	6.248,58		6.248,58	6.028,26	1.751,42	1.971,74	220,32	75,35
020028	VIGILÂNCIA E SEGURANÇA	1,00					1,00	1,00		
020029	ASSISTÊNCIA TÉCNICA	20.000,00	17.195,27		17.195,27	16.021,57	9.824,70	10.976,43	1.175,70	59,34
020020	OUTROS TRABALHOS ESPECIALIZADOS	142.500,00	128.707,02		128.707,02	74.314,57	13.762,98	68.195,43	54.422,45	50,15
020021	UTILIZAÇÃO DE INFRA-ESTRUTURAS DE TRANSPORTES	500,00	218,93		218,93	218,93	281,07	281,07		43,78
<b>020225</b>	<b>OUTROS SERVIÇOS</b>	<b>1.675.000,00</b>	<b>1.640.439,85</b>		<b>1.640.439,85</b>	<b>1.570.078,95</b>	<b>34.560,15</b>	<b>104.921,05</b>	<b>70.360,90</b>	<b>93,74</b>
02022501	ENERGIA ELÉCTRICA DE ILUMINAÇÃO PÚBLICA	550.000,00	545.716,78		545.716,78	545.716,78	4.283,22	4.283,22		99,22
02022502	RECOLHA/TRATAMENTO DE RESÍDUOS SÓLIDOS	330.000,00	326.291,93		326.291,93	302.221,38	3.768,07	27.778,62	24.010,65	91,58
02022503	OUTROS SERVIÇOS	795.000,00	768.431,14		768.431,14	722.140,79	26.508,86	72.859,21	46.350,35	90,34
<b>04</b>	<b>TRANSFERÊNCIAS CORRENTES</b>	<b>338.002,00</b>	<b>299.859,96</b>		<b>299.859,96</b>	<b>299.859,96</b>	<b>38.142,04</b>	<b>38.142,04</b>		<b>88,72</b>
<b>0401</b>	<b>SOCIEDADES E QUASE-SOCIEDADES NÃO FINANCEIRAS</b>	<b>2,00</b>					<b>2,00</b>	<b>2,00</b>		
040101	PÚBLICAS	2,00					2,00	2,00		
04010101	EMPRESAS PÚBLICAS MUNICIPAIS E INTERMUNICIPAIS	1,00					1,00	1,00		
04010102	OUTRAS	1,00					1,00	1,00		
<b>0405</b>	<b>ADMINISTRAÇÃO LOCAL</b>	<b>215.000,00</b>	<b>199.809,91</b>		<b>199.809,91</b>	<b>199.809,91</b>	<b>15.190,09</b>	<b>15.190,09</b>		<b>92,93</b>
<b>040501</b>	<b>CONTINENTE</b>	<b>215.000,00</b>	<b>199.809,91</b>		<b>199.809,91</b>	<b>199.809,91</b>	<b>15.190,09</b>	<b>15.190,09</b>		<b>92,93</b>
04050101	MUNICÍPIOS	215.000,00	199.809,91		199.809,91	199.809,91	15.190,09	15.190,09		92,93
<b>0407</b>	<b>INSTITUIÇÕES SEM FINS LUCRATIVOS</b>	<b>123.000,00</b>	<b>100.050,05</b>		<b>100.050,05</b>	<b>100.050,05</b>	<b>22.949,95</b>	<b>22.949,95</b>		<b>81,34</b>
040701	INSTITUIÇÕES SEM FINS LUCRATIVOS	123.000,00	100.050,05		100.050,05	100.050,05	22.949,95	22.949,95		81,34
<b>06</b>	<b>OUTRAS DESPESAS CORRENTES</b>	<b>1.501,00</b>	<b>984,46</b>		<b>984,46</b>	<b>984,46</b>	<b>516,54</b>	<b>516,54</b>		<b>65,59</b>
<b>0602</b>	<b>DIVERSAS</b>	<b>1.501,00</b>	<b>984,46</b>		<b>984,46</b>	<b>984,46</b>	<b>516,54</b>	<b>516,54</b>		<b>65,59</b>
060201	IMPACTOS E TAXAS	1,00					1,00	1,00		
<b>060203</b>	<b>OUTRAS</b>	<b>1.500,00</b>	<b>984,46</b>		<b>984,46</b>	<b>984,46</b>	<b>515,54</b>	<b>515,54</b>		<b>65,63</b>
06020301	RESTITUIÇÕES	500,00	10,00		10,00	10,00	490,00	490,00		2,00
06020305	OUTRAS	1.000,00	974,46		974,46	974,46	25,54	25,54		97,45
<b>07</b>	<b>AQUISIÇÃO DE BENS DE CAPITAL</b>	<b>13.407.256,90</b>	<b>7.510.177,54</b>		<b>7.510.177,54</b>	<b>4.610.533,37</b>	<b>5.897.079,36</b>	<b>8.796.723,53</b>	<b>2.899.644,17</b>	<b>34,39</b>
<b>0701</b>	<b>INVESTIMENTOS</b>	<b>5.446.500,00</b>	<b>3.315.493,44</b>		<b>3.315.493,44</b>	<b>1.861.341,44</b>	<b>2.131.006,56</b>	<b>3.585.158,56</b>	<b>1.454.152,00</b>	<b>34,18</b>
070101	TERRENO	200.000,00	22.598,14		22.598,14	18.930,00	184.401,96	188.100,00	3.698,14	9,13
<b>070102</b>	<b>HABITAÇÕES</b>	<b>681.000,00</b>	<b>339.543,99</b>		<b>339.543,99</b>	<b>274.220,60</b>	<b>341.456,01</b>	<b>406.779,40</b>	<b>65.323,39</b>	<b>40,27</b>
07010201	CONSTRUÇÃO	680.000,00	339.543,99		339.543,99	274.220,60	340.456,01	405.779,40	65.323,39	40,33
07010202	AQUISIÇÃO	500,00					500,00	500,00		
07010203	REPARAÇÃO E BENEFICIAÇÃO	500,00					500,00	500,00		
<b>070103</b>	<b>EDIFÍCIOS</b>	<b>3.002.000,00</b>	<b>2.381.120,00</b>		<b>2.381.120,00</b>	<b>1.133.380,46</b>	<b>620.880,00</b>	<b>1.868.619,54</b>	<b>1.247.739,54</b>	<b>37,75</b>
07010301	INSTALAÇÕES DE SERVIÇOS	515.000,00	478.994,23		478.994,23	453.000,00	45.005,77	66.000,00	20.994,23	67,21
07010303	MERCADOS E INSTALAÇÕES DE FISCALIZAÇÃO SANITÁRIA	250.000,00	4.596,94		4.596,94		245.403,16	250.000,00	4.596,94	
07010307	OUTROS	2.237.000,00	1.905.538,93		1.905.538,93	683.380,46	330.481,07	1.552.619,54	1.322.156,47	59,56
<b>070104</b>	<b>CONSTRUÇÕES DIVERSAS</b>	<b>1.002.500,00</b>	<b>230.051,07</b>		<b>230.051,07</b>	<b>134.608,21</b>	<b>772.448,93</b>	<b>867.891,79</b>	<b>95.442,86</b>	<b>13,43</b>
07010405	PARKES E JARDINS	215.500,00	13.230,00		13.230,00	13.230,00	212.270,00	212.270,00		5,97
07010401	INFRAESTRUTURAS PARA TRATAMENTO DE RESÍDUOS SÓLIDOS	120.000,00					120.000,00	120.000,00		
07010402	CENTROS	500,00					500,00	500,00		
07010403	OUTROS	667.000,00	216.821,07		216.821,07	121.378,21	459.478,93	535.121,79	95.442,86	15,49

a) (11 = 7 / 3 \* 100)

*[Handwritten signatures and initials in blue ink]*

77

MAPA DO CONTROLE ORÇAMENTAL DA DESPESA POR CLASSIFICAÇÃO ORÇÂNTICA

ENTIDADE

051

MUNICÍPIO DE PONTE DE LIMA

ANO 2010

PÁG. 14

CÓDIGO (1)	CLASSIFICAÇÃO DESCRIÇÃO (2)	DOTAÇÕES		COMPROMISSOS ASSUMIDOS			DESPESA PARA (7)	DIFERENÇAS			FORMA DE EXECUÇÃO ORÇAMENTAL DA DESPESA (11) a)
		DOBRADAS (3)	EXERCÍCIO (4)	EXERCÍCIOS FUTUROS (5)	TOTAL (6)	DOTAÇÃO NÃO COMPROMITIDA (8 = 3 - 4)		SALDO (9 = 5 - 7)	COMPROMISSOS POR PAGAR (10 = 4 - 7)		
<b>070106</b>	<b>MATERIAL DE TRANSPORTE</b>	<b>140.000,00</b>	<b>99.178,36</b>		<b>99.178,36</b>	<b>99.178,36</b>	<b>99.178,36</b>	<b>40.821,64</b>	<b>40.821,64</b>		<b>70,84</b>
07010601	RECOLHA DE RESÍDUOS	25.000,00			25.000,00	25.000,00	25.000,00	25.000,00	25.000,00		
07010602	OUTRO	115.000,00	99.178,36		99.178,36	99.178,36	15.821,64	15.821,64			36,24
070107	EQUIPAMENTO DE INFORMÁTICA	21.000,00	11.851,94		11.851,94	11.851,94	9.149,06	9.149,06	219,15		35,20
070108	SOFTWARE INFORMÁTICO	11.000,00	962,90		962,90	962,90	10.037,10	10.037,10	240,00		6,57
070109	EQUIPAMENTO ADMINISTRATIVO	3.000,00	1.020,00		1.020,00	1.020,00	1.980,00	1.980,00			34,00
<b>070110</b>	<b>EQUIPAMENTO BÁSICO</b>	<b>367.000,00</b>	<b>227.565,94</b>		<b>227.565,94</b>	<b>186.118,02</b>	<b>139.434,06</b>	<b>180.881,98</b>	<b>41.447,92</b>		<b>50,71</b>
07011001	EQUIPAMENTO DE RECOLHA DE RESÍDUOS	45.000,00	42.139,79		42.139,79	41.994,59	2.860,21	3.005,41	145,20		33,32
07011002	OUTRO	322.000,00	185.426,15		185.426,15	144.123,43	136.573,85	177.876,57	41.302,72		44,76
070111	FERRAMENTOS E UTENSÍLIOS	8.000,00	1.601,10		1.601,10	1.601,10	6.398,90	6.398,90			20,01
070112	ARTIGOS E OBJETOS DE VALOR	1.000,00					1.000,00	1.000,00			
070113	INVESTIMENTOS IMOBILIÁRIOS	500,00					500,00	500,00			
070115	OUTROS INVESTIMENTOS	2.500,00					2.500,00	2.500,00			
<b>0703</b>	<b>RENS DE DOMÍNIO PÚBLICO</b>	<b>7.960.756,90</b>	<b>4.194.684,10</b>		<b>4.194.684,10</b>	<b>2.749.191,93</b>	<b>3.766.072,80</b>	<b>5.211.564,97</b>	<b>1.445.492,17</b>		<b>34,53</b>
<b>070303</b>	<b>OUTRAS CONSTRUÇÕES E INFRA-ESTRUTURAS</b>	<b>7.960.756,90</b>	<b>4.194.684,10</b>		<b>4.194.684,10</b>	<b>2.749.191,93</b>	<b>3.766.072,80</b>	<b>5.211.564,97</b>	<b>1.445.492,17</b>		<b>34,53</b>
07030301	VIADUTOS, ARRABOIMENTOS E OBRAS COMPLEMENTARES	946.500,00			946.500,00		946.500,00	946.500,00			
07030302	SISTEMAS DE TRAMBAIM DE ÁGUAS RESIDUAIS	4.579.190,00	2.919.008,53		2.919.008,53	1.804.669,66	1.660.181,47	2.764.520,14	1.104.338,67		39,63
07030304	ILUMINAÇÃO PÚBLICA	65.000,00	75.933,53		75.933,53	75.933,53	9.066,47	9.066,47			39,33
07030307	CAPTAÇÃO E DISTRIBUIÇÃO DE ÁGUA	2.243.566,90	1.199.742,04		1.199.742,04	858.588,54	1.043.804,66	1.394.978,36	341.233,50		38,27
07030308	VIAGEM RURAL	100.000,00					100.000,00	100.000,00			
07030309	SINALIZAÇÃO E TRÁFEGO	5.000,00					5.000,00	5.000,00			
07030313	OUTROS	1.500,00					1.500,00	1.500,00			
<b>08</b>	<b>TRANSFERÊNCIAS DE CAPITAL</b>	<b>50.000,00</b>					<b>50.000,00</b>	<b>50.000,00</b>			
<b>0807</b>	<b>INSTITUIÇÕES SEM FINS LUCRATIVOS</b>	<b>50.000,00</b>					<b>50.000,00</b>	<b>50.000,00</b>			
080701	INSTITUIÇÕES SEM FINS LUCRATIVOS- DIVISÃO DE EDUCAÇÃO E CULTURA	50.000,00					50.000,00	50.000,00			
<b>05</b>	<b>01</b>	<b>22.158.666,00</b>	<b>14.989.617,98</b>		<b>14.989.617,98</b>	<b>12.900.948,73</b>	<b>7.169.048,02</b>	<b>9.257.717,27</b>	<b>2.088.669,25</b>		<b>58,22</b>
	<b>01</b>	<b>4.624.610,00</b>	<b>4.411.967,33</b>		<b>4.411.967,33</b>	<b>4.411.967,33</b>	<b>212.642,67</b>	<b>212.642,67</b>			<b>95,40</b>
	<b>0101</b>	<b>3.885.400,00</b>	<b>3.689.870,50</b>		<b>3.689.870,50</b>	<b>3.689.870,50</b>	<b>195.529,50</b>	<b>195.529,50</b>			<b>94,97</b>
	<b>010103</b>	<b>4,00</b>					<b>4,00</b>	<b>4,00</b>			
	01010300										
	01010301										
	01010302										
	01010303										
	01010304										
	<b>010104</b>	<b>2.032.999,00</b>	<b>1.947.978,32</b>		<b>1.947.978,32</b>	<b>1.947.978,32</b>	<b>85.020,68</b>	<b>85.020,68</b>			<b>95,82</b>
	01010401										
	01010402										
	01010403										
	01010404										
	010105										
	<b>010106</b>	<b>862.961,00</b>	<b>780.514,15</b>		<b>780.514,15</b>	<b>780.514,15</b>	<b>81.546,85</b>	<b>81.546,85</b>			<b>90,54</b>
	01010600										
	01010601										

MAPA DO CONTROLE ORÇAMENTAL DA DESPESA POR CLASSIFICAÇÃO ORÇAMENTÁRIA

ENTRADA

991

MUNICÍPIO DE PUNTE DE LIMA

ANO 2010

PÁG. 15

CÓDIGO (1)	CLASSIFICAÇÃO DESCRIÇÃO (2)	Dotações		COMPROMISSOS ASSUMIDOS			DIFERENÇAS			GRAU DE EXECUÇÃO ORÇAMENTAL DA DESPESA (11) a)
		CORRIDAS (3)	EXERCÍCIO (4)	EXERCÍCIOS FUTUROS (5)	TOTAL (6)	DESPESA POR RUBRICA (7)	Dotação		COMPROMISSOS POR PAGAR (10 = 4 + 7)	
							SEU CONTRATADA (8 = 3 + 4)	SEU (9 = 5 + 7)		
0101602	ALTERAÇÕES OBRIGATORIAS DE POSICIONAMENTO REMUNERATORIO	1,00					1,00	1,00		
0101603	ALTERAÇÕES FACULTATIVAS DE POSICIONAMENTO REMUNERATORIO	1,00					1,00	1,00		
0101604	RECRUTAMENTO DE PESSOAL PARA NOVOS POSTOS DE TRABALHO	2,00					2,00	2,00		
010167	PESSOAL EM REGIME DE TARIFA OU AVENÇA	1,00					1,00	1,00		
010168	PESSOAL ATRASADO APOSENTAÇÃO	1,00					1,00	1,00		
010169	PESSOAL EM QUALQUER OUTRA SITUAÇÃO	29.800,00	29.807,76		29.807,76	29.807,76	3.972,25	3.972,25		96,57
010110	GRATIFICAÇÕES	1,00					1,00	1,00		
010111	REPRESENTAÇÃO	1,00					1,00	1,00		
010112	SUPLEMENTOS E PRÊMIOS	1,00					1,00	1,00		
010113	<b>SUBSÍDIO DE RESPIÇÃO</b>	<b>353.974,00</b>	<b>342.402,76</b>		<b>342.402,76</b>	<b>342.402,76</b>	<b>11.571,24</b>	<b>11.571,24</b>		<b>96,73</b>
01011300	SUBSÍDIO DE RESPIÇÃO	353.974,00	342.402,76		342.402,76	342.402,76	11.571,24	11.571,24		96,73
01011301	<b>PESSOAL DO QUADRO</b>									
0101130101	TRANSFIDO DE ANTERIOR NOMEAÇÃO DEFINITIVA									
0101130102	CONTRATO POR TEMPO INDETERMINADO									
01011302	PESSOAL EM QUALQUER OUTRA SITUAÇÃO									
010114	<b>SUBSÍDIOS DE FÉRIAS E NATAL</b>	<b>516.556,00</b>	<b>516.734,78</b>		<b>516.734,78</b>	<b>516.734,78</b>	<b>9.821,22</b>	<b>9.821,22</b>		<b>98,13</b>
01011400	SUBSÍDIOS DE FÉRIAS E NATAL	516.556,00	516.734,78		516.734,78	516.734,78	9.821,22	9.821,22		98,13
01011401	<b>PESSOAL DOS QUADROS</b>									
0101140101	TRANSFIDO DE ANTERIOR NOMEAÇÃO DEFINITIVA									
0101140102	CONTRATO POR TEMPO INDETERMINADO									
01011402	PESSOAL EM QUALQUER OUTRA SITUAÇÃO									
010115	REMUNERAÇÕES POR DOENÇA E MATERNIDADE / FATERNIDADE	70.000,00	76.412,74		76.412,74	76.412,74	3.587,26	3.587,26		95,52
0102	<b>ABONOS VARIÁVEIS OU EVENTUAIS</b>	<b>29.274,00</b>	<b>19.246,04</b>		<b>19.246,04</b>	<b>19.246,04</b>	<b>10.027,96</b>	<b>10.027,96</b>		<b>65,74</b>
010201	GRATIFICAÇÕES VARIÁVEIS OU EVENTUAIS	1,00					1,00	1,00		
010202	<b>HORAS EXTRAORDINÁRIAS</b>	<b>19.000,00</b>	<b>14.190,23</b>		<b>14.190,23</b>	<b>14.190,23</b>	<b>4.809,77</b>	<b>4.809,77</b>		<b>74,69</b>
01020201	HORAS EXTRAORDINÁRIAS	19.000,00	14.190,23		14.190,23	14.190,23	4.809,77	4.809,77		74,69
01020202	HORAS EXTRAORDINÁRIAS - ASSEMBLEIA MUNICIPAL	1.000,00					1.000,00	1.000,00		
010203	ALIMENTAÇÃO E ACOMODAMENTO	1,00					1,00	1,00		
010204	<b>AJUDAS DE CUSTO</b>	<b>2.070,00</b>	<b>1.244,22</b>		<b>1.244,22</b>	<b>1.244,22</b>	<b>825,78</b>	<b>825,78</b>		<b>60,11</b>
01020401	AJUDAS DE CUSTO	2.070,00	1.244,22		1.244,22	1.244,22	825,78	825,78		60,11
010205	ABONO PARA FALHAS	4.500,00	3.811,59		3.811,59	3.811,59	688,41	688,41		84,78
010208	SUBSÍDIOS E ABONOS DE FIANÇA, RESIDÊNCIA E ALOJAMENTO	1,00					1,00	1,00		
010211	SUBSÍDIO DE TURNO	1,00					1,00	1,00		
010213	<b>OUTROS SUPLEMENTOS E PRÊMIOS</b>	<b>3.700,00</b>					<b>3.700,00</b>	<b>3.700,00</b>		
01021301	PRÊMIOS DE DESEMPENHO	2.700,00					2.700,00	2.700,00		
01021302	OUTROS	1.000,00					1.000,00	1.000,00		
0103	<b>SEGURANÇA SOCIAL</b>	<b>709.936,00</b>	<b>702.850,79</b>		<b>702.850,79</b>	<b>702.850,79</b>	<b>7.085,21</b>	<b>7.085,21</b>		<b>99,00</b>
010301	ENCARGOS COM A SAÚDE	34.070,00	34.065,40		34.065,40	34.065,40	4,60	4,60		99,99
010303	SUBSÍDIO FAMILIAR A CRIANÇAS E JOVENS	45.000,00	39.692,23		39.692,23	39.692,23	5.307,77	5.307,77		88,20
010304	OUTRAS PRESTAÇÕES FAMILIARES	1,00					1,00	1,00		
010305	<b>CONTRIBUIÇÕES PARA A SEGURANÇA SOCIAL</b>	<b>602.363,00</b>	<b>601.316,22</b>		<b>601.316,22</b>	<b>601.316,22</b>	<b>1.046,78</b>	<b>1.046,78</b>		<b>99,83</b>
01030501	ASSISTÊNCIA NA DOENÇA DOS FUNCIONÁRIOS PÚBLICOS (ADDS)	611,00	67,76		67,76	67,76	543,24	543,24		11,29
01030502	<b>SEGURANÇA SOCIAL DOS FUNCIONÁRIOS PÚBLICOS</b>	<b>601.751,00</b>	<b>601.248,46</b>		<b>601.248,46</b>	<b>601.248,46</b>	<b>502,54</b>	<b>502,54</b>		<b>99,92</b>
0103050200	SEGURANÇA SOCIAL DOS FUNCIONÁRIOS PÚBLICOS	601.751,00	601.248,46		601.248,46	601.248,46	502,54	502,54		99,92
0103050201	OUTRA GERAL DE APOSENTAÇÕES	275.703,00	275.503,97		275.503,97	275.503,97	228,05	228,05		99,92

MAPA DO CONTROLE ORÇAMENTAL DA DESPESA POR CLASSIFICAÇÃO ORÇAMENTÁRIA

ENTIDADE

MP

MUNICÍPIO DE PONTE DE LIMA

ANO 2010

PÁG. 16

CÓDIGO (1)	CLASSIFICAÇÃO DESCRIÇÃO (2)	DOTAÇÕES		COMPROMISSOS ASSUMIDOS		TOTAL (6)	DESPESA PAGA (7)	DIFERENÇAS			GRUPO DE EXCEÇÃO ORÇAMENTAL DA DESPESA (11) a)
		CORRETIVAS (3)	EXERCÍCIO (4)	EXERCÍCIOS FUTUROS (5)	DOTAÇÃO NÃO COMPROMITIDA (8 = 3 - 4)			SALDO (9 = 5 - 7)	COMPROMISSOS POR PAGAR (10 = 4 - 7)		
010305000	SEGURANÇA SOCIAL (GÊNERO GERAL)	325.030,00	325.744,49		325.744,49	325.744,49	325.744,49	293,51	293,51		99,91
0103050	OUTROS	1,00			1,00		1,00	1,00	1,00		
010309	SEGUROS	28.500,00	27.776,94		27.776,94	27.776,94	27.776,94	723,06	723,06		97,46
01030901	SEGUROS DE ACIDENTES DE TRABALHO E DOENÇAS PROFISSIONAIS	28.500,00	27.776,94		27.776,94	27.776,94	27.776,94	723,06	723,06		97,46
0103090101	SEGUROS DE ACIDENTES DE TRABALHO E DOENÇAS PROFISSIONAIS	28.500,00	27.776,94		27.776,94	27.776,94	27.776,94	723,06	723,06		97,46
010310	OUTRAS DESPESAS DE SEGURANÇA SOCIAL	2,00			2,00		2,00	2,00	2,00		
01031001	EVENTUALIDADE MATEMÁTICA, PATERNIDADE E ADOÇÃO	1,00			1,00		1,00	1,00	1,00		
01031099	OUTRAS DESPESAS DE SEGURANÇA SOCIAL	1,00			1,00		1,00	1,00	1,00		
02	ADQUIÇÃO DE BENS E SERVIÇOS	3.764.607,00	3.576.104,60		3.576.104,60	3.150.888,61	208.502,40	633.718,39	425.215,99		83,25
0201	ADQUIÇÃO DE BENS	437.003,00	335.898,57		335.898,57	275.142,94	101.104,43	161.860,06	60.755,63		62,95
020101	MATERIAS-PRIMAS E SUBCATEGÓRIAS	500,00			500,00		500,00	500,00			
020102	COMBUSTÍVEIS E LUBRIFICANTES	155.001,00	94.341,39		94.341,39	52.477,53	60.659,61	102.523,47	41.663,66		33,86
02010201	GASOLINA	1,00			1,00		1,00	1,00			
02010202	GÁSÓLEO	35.000,00	22.591,92		22.591,92	22.591,92	22.408,08	12.408,08			64,55
02010299	OUTROS	120.000,00	71.749,47		71.749,47	29.885,61	48.250,53	90.114,39	41.863,66		24,90
020103	MUNICÍPIOS, EXPANSIVOS E ANEXIADOS	1.000,00			1.000,00		1.000,00	1.000,00			
020107	VESTIÁRIO E ARTIGOS PESSOAIS	3.000,00	2.009,16		2.009,16	1.898,75	890,94	1.095,25	104,41		65,49
020108	MATERIAL DE ESCRITÓRIO	15.000,00	12.976,28		12.976,28	11.084,21	2.023,72	3.915,79	1.892,07		73,89
02010801	MATERIAL DE ESCRITÓRIO	15.000,00	12.976,28		12.976,28	11.084,21	2.023,72	3.915,79	1.892,07		73,89
020112	MATERIAL DE TRANSPORTE- VEÍCULOS	1.501,00			1.501,00		1.501,00	1.501,00			
020115	FÉRMOS, CONDIÇÕES E OFERTAS	11.000,00	7.992,09		7.992,09	7.992,09	3.007,91	3.007,91			73,56
020119	ARTIGOS HOMAGINATIVOS E DE DECORAÇÃO	1,00			1,00		1,00	1,00			
020120	MATERIAL DE EDUCAÇÃO, CULTURA E RECREIO	61.000,00	69.873,05		69.873,05	61.813,61	10.126,95	18.181,99	8.054,44		71,27
020121	OUTROS BENS	170.000,00	148.706,60		148.706,60	139.865,75	21.293,40	30.134,25	8.840,85		82,27
02012101	OUTROS BENS	170.000,00	148.706,60		148.706,60	139.865,75	21.293,40	30.134,25	8.840,85		82,27
0202	ADQUIÇÃO DE SERVIÇOS	3.347.604,00	3.240.206,03		3.240.206,03	2.875.745,67	107.397,97	471.858,33	364.460,36		85,90
020201	ENCARGOS DE INSTALAÇÕES	379.200,00	370.776,34		370.776,34	361.463,80	8.423,66	17.136,20	9.312,54		95,32
020202	LIMPEZA E HIGIENE	1,00			1,00		1,00	1,00			
020203	CONSERVAÇÃO DE BENS	530.000,00	520.358,75		520.358,75	454.891,25	9.441,25	75.018,75	55.377,50		85,95
020204	LOCAÇÃO DE EDIFÍCIOS	29.500,00	24.144,31		24.144,31	24.144,31	4.355,69	4.355,69			84,72
020205	LOCAÇÃO DE MATERIAL DE INFORMÁTICA	1,00			1,00		1,00	1,00			
020206	LOCAÇÃO DE MATERIAL DE TRANSPORTE	1,00			1,00		1,00	1,00			
020208	LOCAÇÃO DE OUTROS BENS	31.000,00	25.844,11		25.844,11	24.744,31	5.155,89	6.255,89	1.095,90		79,82
020209	COMUNICAÇÕES	11.000,00	5.222,69		5.222,69	5.222,69	5.777,32	5.777,39	0,66		47,47
020210	TRANSPORTES	1.250.000,00	1.237.539,65		1.237.539,65	1.132.891,04	12.440,35	117.895,96	135.476,61		90,56
020212	SEGUROS	11.500,00	11.361,97		11.361,97	13.932,76	138,03	567,24	425,21		95,07
020214	ESTUDOS, FOMENTOS, PROJETOS E CONSULTORIA	21.500,00	8.697,80		8.697,80	847,00	11.812,20	19.655,20	7.940,90		4,13
020215	FORMAÇÃO	500,00			500,00		500,00	500,00			
020216	SEMINÁRIOS, EXPOSIÇÕES E SIMILARES	1,00			1,00		1,00	1,00			
020217	PUBLICIDADE	27.000,00	16.419,25		16.419,25	14.272,75	10.580,75	12.727,25	2.145,50		52,86
02021701	PUBLICIDADE	27.000,00	16.419,25		16.419,25	14.272,75	10.580,75	12.727,25	2.145,50		52,86
020218	VIGILÂNCIA E SEGURANÇA	2.000,00			2.000,00		2.000,00	2.000,00			
020219	ASSISTÊNCIA TÉCNICA	25.900,00	25.516,11		25.516,11	20.062,52	393,89	5.897,49	5.452,59		77,46
020220	OUTROS TRABALHOS ESPECIALIZADOS	380.000,00	354.765,41		354.765,41	289.294,83	25.244,59	81.715,17	56.470,58		78,50
020221	UTILIZAÇÃO DE INFRA-ESTRUTURAS DE TRANSPORTES	500,00	314,27		314,27	314,27	195,75	195,73			62,85
020225	OUTROS SERVIÇOS	650.000,00	639.265,38		639.265,38	528.414,81	10.734,62	121.585,19	110.850,57		81,29
02022509	OUTROS SERVIÇOS	650.000,00	639.265,38		639.265,38	528.414,81	10.734,62	121.585,19	110.850,57		81,29
04	TRANSFERÊNCIAS CORRENTES	2.646.483,00	2.585.864,35		2.585.864,35	2.569.764,35	60.618,65	76.718,65	16.100,00		97,10
0401	SOCIEDADES E QUASI-SOCIEDADES NÃO FINANCIARIAS	2,00			2,00		2,00	2,00			

MAPA DO CONTROLE ORÇAMENTAL DA DESPESA POR CLASSIFICAÇÃO ORÇAMENTÁRIA

ENTIDADE		MUNICÍPIO DE PONTE DE LINDA		ANO 2010						
NPL				FOL. 17						
CÓDIGO	CLASSIFICAÇÃO	DOTAÇÕES	COMPROMISSOS ASSUMIDOS			DIFERENÇAS			GRAD DE EXECUÇÃO ORÇAMENTAL DA DESPESA (11) a)	
			CONSIDERADAS	EXERCÍCIO	EXERCÍCIOS FUTUROS	TOTAL	DESPESA PAGA	DOTAÇÃO NÃO COMPROMETIDA		SALDO
(1)	(2)	(3)	(4)	(5)	(6)	(7)	(8 = 3 - 4)	(9 = 6 - 7)	(10 = 4 - 7)	(11) a)
040101	PÚBLICAS	2,00					2,00	2,00		
04010101	EMPRESAS PÚBLICAS MUNICIPAIS E INTERMUNICIPAIS	1,00					1,00	1,00		
04010102	OUTRAS	1,00					1,00	1,00		
0405	ADMINISTRAÇÃO LOCAL	1.230.000,00	1.195.649,20		1.195.649,20	1.189.549,20	34.350,80	40.450,80	6.100,00	96,71
040501	CONTINENTE	1.230.000,00	1.195.649,20		1.195.649,20	1.189.549,20	34.350,80	40.450,80	6.100,00	96,71
04050102	PROPOSTAS	430.000,00	413.449,84		413.449,84	413.449,84	16.550,16	16.550,16		96,15
0405010209	OUTRAS	430.000,00	413.449,84		413.449,84	413.449,84	16.550,16	16.550,16		96,15
04050106	OUTROS	800.000,00	782.199,96		782.199,96	776.099,96	17.800,04	23.900,64	6.100,00	97,01
0407	INSTITUIÇÕES SEM FINS LUCRATIVOS	1.411.481,00	1.385.215,15		1.385.215,15	1.375.215,15	26.265,85	36.265,85	10.000,00	97,43
040701	INSTITUIÇÕES SEM FINS LUCRATIVOS	1.411.481,00	1.385.215,15		1.385.215,15	1.375.215,15	26.265,85	36.265,85	10.000,00	97,43
0408	FAMÍLIAS	5.000,00	5.000,00		5.000,00	5.000,00				100,00
040802	OUTRAS	5.000,00	5.000,00		5.000,00	5.000,00				100,00
06	OUTRAS DESPESAS CORRENTES	9.331,00	9.329,38		9.329,38	9.329,38	1,62	1,62		99,98
0602	DIVERSAS	9.331,00	9.329,38		9.329,38	9.329,38	1,62	1,62		99,98
060203	OUTRAS	9.331,00	9.329,38		9.329,38	9.329,38	1,62	1,62		99,98
06020301	RESTITUIÇÕES	1,00					1,00	1,00		
06020305	OUTRAS	9.330,00	9.329,38		9.329,38	9.329,38	0,62	0,62		99,99
07	AQUISIÇÃO DE BENS DE CAPITAL	10.391.135,00	4.303.000,54		4.303.000,54	2.655.647,28	6.088.134,46	7.735.487,72	1.647.353,26	25,56
0701	INVESTIMENTOS	9.765.635,00	3.963.359,38		3.963.359,38	2.441.166,79	5.802.275,62	7.324.468,21	1.522.192,59	25,00
070101	TERRENOS	1.112.035,00	215.663,56		215.663,56	177.527,60	366.371,44	334.507,40	39.135,06	15,36
070102	HABITAÇÕES	64.500,00	24.507,59		24.507,59		39.992,41	64.500,00	24.507,59	
07010201	CONSTRUÇÃO	64.500,00	24.507,59		24.507,59		39.992,41	64.500,00	24.507,59	
070103	EDIFÍCIOS	6.083.300,00	1.825.087,54		1.825.087,54	940.737,91	4.258.212,46	5.142.562,09	884.349,63	15,46
07010302	INSTALAÇÕES DESPORTIVAS E RECREATIVAS	212.500,00	88.386,37		88.386,37	88.386,37	124.113,63	124.113,63		41,59
07010304	CELEBROS	30.000,00	12.496,20		12.496,20		17.503,80	30.000,00	12.496,20	
07010305	ESCOLAS	4.559.600,00	1.342.631,61		1.342.631,61	656.956,75	3.211.348,39	3.896.843,25	665.674,66	14,43
07010307	OUTROS	1.287.000,00	381.571,36		381.571,36	195.194,79	905.428,64	1.091.605,21	185.176,57	15,18
070104	CONSTRUÇÕES DIVERSAS	1.759.300,00	1.556.576,83		1.556.576,83	1.017.188,60	202.723,17	742.111,40	539.388,23	57,82
07010405	PARKES E JARDINS	500,00					500,00	500,00		
07010406	INSTALAÇÕES DESPORTIVAS E RECREATIVAS	1.576.500,00	1.422.208,27		1.422.208,27	882.820,04	154.291,73	693.679,96	539.388,23	56,00
07010415	OUTROS	182.300,00	134.368,56		134.368,56	134.368,56	47.931,44	47.931,44		73,71
070106	MATERIAL DE TRANSPORTE	25.000,00	15.900,00		15.900,00	15.900,00	9.100,00	9.100,00		63,60
07010602	OUTRO	25.000,00	15.900,00		15.900,00	15.900,00	9.100,00	9.100,00		63,60
070107	EQUIPAMENTO DE INFORMÁTICA	75.500,00	20.168,09		20.168,09	26.380,79	55.331,91	59.119,21	3.787,30	21,70
070109	SOFTWARE INFORMÁTICO	167.500,00	44.917,30		44.917,30	32.879,60	122.582,70	134.623,20	12.037,50	19,63
070109	EQUIPAMENTO ADMINISTRATIVO	4.500,00	2.189,65		2.189,65	2.201,10	2.311,55	2.495,90	187,55	44,47
070110	EQUIPAMENTO BÁSICO	450.500,00	252.439,63		252.439,63	235.140,80	198.060,37	215.359,20	17.298,83	52,20
07011002	OUTRO	450.500,00	252.439,63		252.439,63	235.140,80	158.960,37	215.359,20	17.298,83	52,20
070111	FERRAMENTOS E UTENSÍLIOS	7.000,00	2.083,20		2.083,20	2.083,20	4.916,80	4.516,80		29,76
070112	ARTESANATO E OBJETOS DE VALOR	15.500,00	3.526,99		3.526,99	1.326,99	11.973,01	14.473,01	2.500,00	6,63
070113	INVESTIMENTOS IMOBILIÁRIOS	1.000,00	300,00		300,00	300,00	700,00	700,00		30,00
0703	BENS DE DOMÍNIO PÚBLICO	625.500,00	339.641,16		339.641,16	214.480,49	285.858,84	411.019,51	125.160,67	34,29
070303	OUTRAS CONSTRUÇÕES E INFRA-ESTRUTURAS	625.500,00	339.641,16		339.641,16	214.480,49	285.858,84	411.019,51	125.160,67	34,29
07030301	VIADUTOS, ARRABOIMENTOS E OBRAS COMPLEMENTARES	625.000,00	339.641,16		339.641,16	214.480,49	285.358,84	410.519,51	125.160,67	34,32
07030315	OUTROS	500,00					500,00	500,00		
08	TRANSFERÊNCIAS DE CAPITAL	702.500,00	103.351,78		103.351,78	103.351,78	599.148,22	599.148,22		14,71
0807	INSTITUIÇÕES SEM FINS LUCRATIVOS	682.500,00	103.351,78		103.351,78	103.351,78	579.148,22	579.148,22		15,14
080701	INSTITUIÇÕES SEM FINS LUCRATIVOS-	682.500,00	103.351,78		103.351,78	103.351,78	579.148,22	579.148,22		15,14
0808	FAMÍLIAS	20.000,00					20.000,00	20.000,00		
080802	OUTRAS	20.000,00					20.000,00	20.000,00		
06	DIVISÃO DE ESTUDOS E PLANEJAMENTO	626.806,00	451.556,72		451.556,72	426.149,42	175.249,29	200.656,58	25.407,30	67,99

*[Handwritten signatures and initials in blue ink]*

MAPA DO CONTROLE ORÇAMENTAL DA DESPESA POR CLASSIFICAÇÃO ORÇÂNICA

ENTIDADE		MUNICÍPIO DE PONTE DE LIMA		ANO 2010		PÁG. 18			
CÓDIGO (A)	CLASSIFICAÇÃO	DOTAÇÕES		COMPROMISSOS ASSUMIDOS		DIFERENÇAS		GRAU DE EXECUÇÃO ORÇAMENTAL DA DESPESA (11) a)	
		CORRETORES	EXERCÍCIO	EXERCÍCIOS FUTUROS	TOTAL	DESPESA PARA DOTAÇÃO NÃO COMPROMETIDA (8 = 3 - 4)	SAÍDO (9 = 3 - 7)		COMPROMISSOS POR PAGAR (10 = 4 - 7)
	DESCRIÇÃO (B)	(3)	(4)	(5)	(6)	(7)	(8)	(9)	(11) a)
<b>01</b>	<b>DESPESAS COM O PESSOAL</b>	<b>409.010,00</b>	<b>353.122,03</b>		<b>353.122,03</b>	<b>353.122,03</b>	<b>55.887,97</b>	<b>55.887,97</b>	<b>86,34</b>
<b>0101</b>	<b>REMUNERAÇÕES CERTAS E PERMANENTES</b>	<b>346.462,00</b>	<b>295.445,57</b>		<b>295.445,57</b>	<b>295.445,57</b>	<b>51.016,43</b>	<b>51.016,43</b>	<b>85,28</b>
<b>010103</b>	<b>PESSOAL DOS QUADROS- REGIME DA FUNÇÃO PÚBLICA</b>	<b>4,00</b>					<b>4,00</b>	<b>4,00</b>	
01010300	PESSOAL DOS QUADROS- REGIME DA FUNÇÃO PÚBLICA								
01010301	PESSOAL EM FUNÇÕES		1,00				1,00	1,00	
01010302	ALTERAÇÕES OBRIGATORIAS DE POSICIONAMENTO REMUNERATORIO		1,00				1,00	1,00	
01010303	ALTERAÇÕES FACULTATIVAS DE POSICIONAMENTO REMUNERATORIO		1,00				1,00	1,00	
01010304	RECRUTAMENTO DE PESSOAL PARA NOVOS POSTOS DE TRABALHO		1,00				1,00	1,00	
<b>010104</b>	<b>PESSOAL DOS QUADROS- REGIME DO CONTRATO INDIVIDUAL DO TRABALHO</b>	<b>145.495,00</b>	<b>128.668,76</b>		<b>128.668,76</b>	<b>128.668,76</b>	<b>16.826,24</b>	<b>16.826,24</b>	<b>88,44</b>
01010401	PESSOAL EM FUNÇÕES		144.848,32		144.848,32	144.848,32	16.759,62	16.759,62	88,43
01010402	ALTERAÇÕES OBRIGATORIAS DE POSICIONAMENTO REMUNERATORIO		1,00				1,00	1,00	
01010403	ALTERAÇÕES FACULTATIVAS DE POSICIONAMENTO REMUNERATORIO		644,43		644,43	644,43	64,62	64,62	89,98
01010404	RECRUTAMENTO DE PESSOAL PARA NOVOS POSTOS DE TRABALHO		1,00				1,00	1,00	
010105	PESSOAL PARA ALÉM DOS QUADROS		1,00				1,00	1,00	
<b>010106</b>	<b>PESSOAL CONTRATADO A TERMO</b>	<b>66.668,00</b>	<b>68.051,35</b>		<b>68.051,35</b>	<b>68.051,35</b>	<b>18.636,65</b>	<b>18.636,65</b>	<b>78,50</b>
01010600	PESSOAL CONTRATADO A TERMO								
01010601	PESSOAL EM FUNÇÕES		66.668,00		66.668,00	66.668,00	18.636,65	18.636,65	78,50
01010602	ALTERAÇÕES OBRIGATORIAS DE POSICIONAMENTO REMUNERATORIO		1,00				1,00	1,00	
01010603	ALTERAÇÕES FACULTATIVAS DE POSICIONAMENTO REMUNERATORIO		1,00				1,00	1,00	
01010604	RECRUTAMENTO DE PESSOAL PARA NOVOS POSTOS DE TRABALHO		1,00				1,00	1,00	
010107	PESSOAL EM REGIME DE TARIFA OU AVENÇA		1,00				1,00	1,00	
010108	PESSOAL ANTERIORMENTE APOSENTADO		1,00				1,00	1,00	
010109	PESSOAL EM QUALQUER OUTRA SITUAÇÃO		43.125,13		43.125,13	43.125,13	29,87	29,87	89,93
010110	GRATIFICAÇÕES		1,00				1,00	1,00	
010111	REPRESENTAÇÃO		1,00				1,00	1,00	
010112	SUPLEMENTOS E PRÊMIOS		1,00				1,00	1,00	
<b>010113</b>	<b>SUBSÍDIO DE REFECIÇÃO</b>	<b>22.313,00</b>	<b>16.913,47</b>		<b>16.913,47</b>	<b>16.913,47</b>	<b>5.399,53</b>	<b>5.399,53</b>	<b>75,80</b>
01011300	SUBSÍDIO DE REFECIÇÃO		22.313,00		22.313,00	22.313,00	5.399,53	5.399,53	75,80
<b>01011301</b>	<b>PESSOAL DO QUADRO</b>								
0101130101	TRANSITADO DE ANTERIOR NOMEAÇÃO DEFINITIVA								
0101130102	CONTRATO POR TEMPO INDETERMINADO								
01011302	PESSOAL EM QUALQUER OUTRA SITUAÇÃO								
<b>010114</b>	<b>SUBSÍDIOS DE FÉRIAS E NATAL</b>	<b>43.601,00</b>	<b>38.251,22</b>		<b>38.251,22</b>	<b>38.251,22</b>	<b>5.549,78</b>	<b>5.549,78</b>	<b>87,33</b>
01011400	SUBSÍDIOS DE FÉRIAS E NATAL		43.601,00		43.601,00	43.601,00	5.549,78	5.549,78	87,33
<b>01011401</b>	<b>PESSOAL DOS QUADROS</b>								
0101140101	TRANSITADO DE ANTERIOR NOMEAÇÃO DEFINITIVA								
0101140102	CONTRATO POR TEMPO INDETERMINADO								
01011402	PESSOAL EM QUALQUER OUTRA SITUAÇÃO								
010123	REMUNERAÇÕES POR DOENÇA E MATERNIDADE / PATERNIDADE		5.000,00	435,64	435,64	435,64	4.564,36	4.564,36	6,71
<b>0102</b>	<b>ABONOS VARIÁVEIS OU EVENTUAIS</b>	<b>6.598,00</b>	<b>3.049,05</b>		<b>3.049,05</b>	<b>3.049,05</b>	<b>3.548,95</b>	<b>3.548,95</b>	<b>46,21</b>

MSA DO CONTROLE ORÇAMENTAL DA DESPESA POR CLASSIFICAÇÃO ORÇÂNICA

EXERCÍCIO

MS

MUNICÍPIO DE POME DE LIMA

ANO 2010

PAG. 19

CÓDIGO (1)	CLASSIFICAÇÃO DESCRIÇÃO (2)	DOTAÇÕES		COMPROMISSOS ASSUMIDOS			DIFERENÇAS			GRUPO DE EXECUÇÃO ORÇAMENTAL DA DESPESA (11) a)
		CONCRETAS (3)	EXERCÍCIO (4)	EXERCÍCIOS FUTUROS (5)	TOTAL (6)	DESPESA FAZA (7)	DOTAÇÃO		COMPROMISSOS POR PAGAR (10 = 4 - 7)	
							VÃO (8 = 3 - 4)	SAÍDO (9 = 3 - 7)		
010101	GRATIFICAÇÕES VARIÁVEIS OU EVENTUAIS	1,00					1,00	1,00		
010202	HORAS EXTRAORDINÁRIAS	1.000,00	711,45		711,45	711,45	288,55	288,55		71.14
01020101	HORAS EXTRAORDINÁRIAS	1.000,00	711,45		711,45	711,45	288,55	288,55		71.14
010203	ALIMENTAÇÃO E ALOJAMENTO	1,00					1,00	1,00		
010204	AJUDAS DE CUSTO	500,00					500,00	500,00		
01020401	AJUDAS DE CUSTO	500,00					500,00	500,00		
010213	OUTROS SUPLEMENTOS E PRÊMIOS	5.096,00	2.337,60		2.337,60	2.337,60	2.758,40	2.758,40		45.87
01021301	PRÊMIOS DE DESEMPENHO	2.700,00					2.700,00	2.700,00		
01021302	OUTROS	2.396,00	2.337,60		2.337,60	2.337,60	58,40	58,40		97.56
0103	SEGURANÇA SOCIAL	55.950,00	54.627,41		54.627,41	54.627,41	1.322,59	1.322,59		97.64
010301	ENCARGOS COM A SAÚDE	7.000,00	6.533,09		6.533,09	6.533,09	466,91	466,91		95.33
010303	SUBSÍDIO FAMILIAR A CRIANÇAS E JOVENS	1.500,00	749,86		749,86	749,86	750,14	750,14		45.33
010304	OUTRAS PRESTAÇÕES FAMILIARES	1,00					1,00	1,00		
010305	CONTRIBUIÇÕES PARA A SEGURANÇA SOCIAL	47.446,00	47.344,46		47.344,46	47.344,46	101,54	101,54		99.79
01030501	ASSISTÊNCIA NA DOENÇA DOS FUNCIONÁRIOS PÚBLICOS (ADSS)	1,00					1,00	1,00		
01030502	SEGURANÇA SOCIAL DOS FUNCIONÁRIOS PÚBLICOS	47.444,00	47.344,46		47.344,46	47.344,46	99,54	99,54		99.79
0103050200	SEGURANÇA SOCIAL DOS FUNCIONÁRIOS PÚBLICOS	47.444,00	47.344,46		47.344,46	47.344,46	99,54	99,54		99.79
0103050201	CAIXA GERAL DE APOSENTAÇÕES	21.027,00	21.036,93		21.036,93	21.036,93	90,97	90,97		95.58
0103050202	SEGURANÇA SOCIAL (REGIME GERAL)	26.417,00	26.307,53		26.307,53	26.307,53	8,57	8,57		95.96
01030503	OUTROS	1,00					1,00	1,00		
010309	SEGUROS	1,00					1,00	1,00		
01030901	SEGUROS DE ACIDENTES DE TRABALHO E DOENÇAS PROFissionais	1,00					1,00	1,00		
0103090101	SEGUROS DE ACIDENTES DE TRABALHO E DOENÇAS PROFissionais	1,00					1,00	1,00		
010310	OUTRAS DESPESAS DE SEGURANÇA SOCIAL	2,00					2,00	2,00		
01031001	EVENTUALIDADE MATERNA, PATERNIDADE E ADOÇÃO	1,00					1,00	1,00		
01031099	OUTRAS DESPESAS DE SEGURANÇA SOCIAL	1,00					1,00	1,00		
02	AQUISIÇÃO DE BENS E SERVIÇOS	61.293,00	49.824,93		49.824,93	49.422,98	11.468,07	11.870,02	401,95	80.63
0201	AQUISIÇÃO DE BENS	7.508,00	4.656,26		4.656,26	4.276,50	2.851,74	3.231,50	379,76	56.96
020101	MATERIAS-PRIMAS E SUBSIDIÁRIAS	1,00					1,00	1,00		
020102	COMBUSTÍVEIS E LUBRIFICANTES	1.302,00	1.391,43		1.391,43	1.391,43	110,57	110,57		92.64
02010201	ESOLINA	1,00					1,00	1,00		
02010202	SAZOL	1.300,00	1.391,43		1.391,43	1.391,43	108,57	108,57		92.76
02010299	OUTROS	1,00					1,00	1,00		
020107	VESTUÁRIO E ARTIGOS PESSOAIS	1,00					1,00	1,00		
020108	MATERIAL DE ESCRITÓRIO	3.000,00	2.342,66		2.342,66	1.972,35	657,34	1.027,65	370,31	65.75
02010801	MATERIAL DE ESCRITÓRIO	3.000,00	2.342,66		2.342,66	1.972,35	657,34	1.027,65	370,31	65.75
020112	MATERIAL DE TRANSPORTE- PEÇAS	1,00					1,00	1,00		
020115	PRÊMIOS, COMODORAÇÕES E OFERTAS	1,00					1,00	1,00		
020119	ARTIGOS HOMAGÊNICOS E DE DECORAÇÃO	1,00					1,00	1,00		
020120	MATERIAL DE EDUCAÇÃO, CULTURA E RECREIO	1,00					1,00	1,00		
020121	OUTROS BENS	3.000,00	922,17		922,17	912,72	2.077,83	2.087,28	9,45	30.42
02012101	OUTROS BENS	3.000,00	922,17		922,17	912,72	2.077,83	2.087,28	9,45	30.42
0202	AQUISIÇÃO DE SERVIÇOS	53.785,00	45.168,67		45.168,67	45.146,48	8.616,33	8.638,52	22,19	83.94
020201	ENCARGOS DE INSTALAÇÕES	1,00					1,00	1,00		
020203	CONSERVAÇÃO DE BENS	1.000,00	566,61		566,61	564,63	413,16	435,37	22,19	56.46
020204	LOCAÇÃO DE EDIFÍCIOS	1,00					1,00	1,00		
020205	LOCAÇÃO DE MATERIAL DE INFORMÁTICA	1,00					1,00	1,00		
020206	LOCAÇÃO DE MATERIAL DE TRANSPORTE	1,00					1,00	1,00		

ORÇÃO DO CONTROLE ORÇAMENTAL DA DESPESA POR CLASSIFICAÇÃO ORÇAMENTÁRIA

ENTIDADE		MUNICÍPIO DE FORTI DE LIMA		ORÇÃO 2011									
MUNICÍPIO DE FORTI DE LIMA				PAR. 20									
CLASSIFICAÇÃO	DESCRIÇÃO	UNIDADE	COMUNICADO		COMUNICADO		COMUNICADO		TOTAL	DESPESA PARA	DESPESA PARA		TOTAL
			EXERCÍCIO	FUTURO	EXERCÍCIO	FUTURO	EXERCÍCIO	FUTURO			EXERCÍCIO	FUTURO	
(1)	(2)	(3)	(4)	(5)	(6)	(7)	(8 = 3 - 4)	(9 = 5 - 6)	(10 = 7 - 8)	(11 = 9 - 10)	(12 = 10 - 11)	(13 = 11 - 12)	
00000	LOCAÇÃO DE OUTROS BENS	1,00					1,00	1,00					
00000	COMUNICAÇÕES	76,00	36,00		36,00	36,00	36,00	36,00				67,00	
00000	TRANSPORTES	1,00					1,00	1,00					
00000	SERVIÇOS	1.000,00	955,00		955,00	955,00	955,00	955,00				955,00	
00004	ESTUDOS, PERÍCIAS, PROJETOS E CONSULTORIA	1,00					1,00	1,00					
00005	FORMAÇÃO	1.700,00	1.340,00		1.340,00	1.340,00	1.340,00	1.340,00				1.340,00	
00017	<b>PUBLICIDADE</b>	<b>1.000,00</b>	<b>643,20</b>		<b>643,20</b>	<b>643,20</b>	<b>643,20</b>	<b>643,20</b>				<b>643,20</b>	
0001701	PUBLICIDADE	1.000,00	643,20		643,20	643,20	643,20	643,20				643,20	
00019	ASSISTÊNCIA TÉCNICA	30.000,00	30.000,00		30.000,00	30.000,00	30.000,00	30.000,00				30.000,00	
00020	OUTROS TRABALHOS ESPECIALIZADOS	9.000,00	9.000,00		9.000,00	9.000,00	9.000,00	9.000,00				9.000,00	
00020	UTILIZAÇÃO DE INFRA-ESTRUTURAS DE TRANSPORTES	1.000,00	493,60		493,60	493,60	493,60	493,60				493,60	
00025	<b>OUTROS SERVIÇOS</b>	<b>5.000,00</b>	<b>2.638,00</b>		<b>2.638,00</b>	<b>2.638,00</b>	<b>2.638,00</b>	<b>2.638,00</b>				<b>2.638,00</b>	
0002503	OUTROS SERVIÇOS	5.000,00	2.638,00		2.638,00	2.638,00	2.638,00	2.638,00				2.638,00	
04	<b>TRANSFERÊNCIAS CORRENTES</b>	<b>2,00</b>					<b>2,00</b>	<b>2,00</b>				<b>2,00</b>	
0401	<b>SOCIEDADES E QUASE-SOCIEDADES NÃO FINANCEIRAS</b>	<b>2,00</b>					<b>2,00</b>	<b>2,00</b>				<b>2,00</b>	
040101	<b>PÚBLICAS</b>	<b>2,00</b>					<b>2,00</b>	<b>2,00</b>				<b>2,00</b>	
04010101	EMPRESAS PÚBLICAS MUNICIPAIS E INTERMUNICIPAIS	1,00					1,00	1,00				1,00	
04010102	OUTRAS	1,00					1,00	1,00				1,00	
06	<b>OUTRAS DESPESAS CORRENTES</b>	<b>1,00</b>					<b>1,00</b>	<b>1,00</b>				<b>1,00</b>	
0602	<b>DIVERSAS</b>	<b>1,00</b>					<b>1,00</b>	<b>1,00</b>				<b>1,00</b>	
060203	<b>OUTRAS</b>	<b>1,00</b>					<b>1,00</b>	<b>1,00</b>				<b>1,00</b>	
06020305	<b>OUTRAS</b>	<b>1,00</b>					<b>1,00</b>	<b>1,00</b>				<b>1,00</b>	
07	<b>AQUISIÇÃO DE BENS DE CAPITAL</b>	<b>156.500,00</b>	<b>48.609,76</b>		<b>48.609,76</b>	<b>48.609,76</b>	<b>23.604,41</b>	<b>107.890,24</b>	<b>132.895,59</b>	<b>25.005,35</b>		<b>15.00</b>	
0701	<b>INVESTIMENTOS</b>	<b>156.500,00</b>	<b>48.609,76</b>		<b>48.609,76</b>	<b>48.609,76</b>	<b>23.604,41</b>	<b>107.890,24</b>	<b>132.895,59</b>	<b>25.005,35</b>		<b>15,00</b>	
070101	TERRENOS	31.000,00	31.000,00		31.000,00	31.000,00	31.000,00	31.000,00	31.000,00			31,00	
070106	<b>MATERIAL DE TRANSPORTE</b>	<b>5.000,00</b>						<b>5.000,00</b>	<b>5.000,00</b>				
07010602	OUTRO	5.000,00						5.000,00	5.000,00				
070107	EQUIPAMENTO DE INFORMÁTICA	5.000,00	2.098,95		2.098,95	2.098,95	2.098,95	2.098,95	2.098,95			41,00	
070108	SOFTWARE INFORMÁTICO	5.000,00	1.526,40		1.526,40	1.526,40	1.526,40	1.526,40	1.526,40			36,00	
070109	EQUIPAMENTO ADMINISTRATIVO	7.000,00	5.153,56		5.153,56	5.153,56	5.153,56	5.153,56	5.153,56			70,00	
070110	<b>EQUIPAMENTO BÁSICO</b>	<b>7.000,00</b>	<b>1.566,40</b>		<b>1.566,40</b>	<b>1.566,40</b>	<b>1.566,40</b>	<b>5.433,60</b>	<b>5.433,60</b>			<b>22,00</b>	
07011002	OUTRO	7.000,00	1.566,40		1.566,40	1.566,40	1.566,40	5.433,60	5.433,60			22,00	
070111	FERRAMENTOS E UTENSÍLIOS	500,00						500,00	500,00				
070115	INVESTIMENTOS INCORPORADOS	16.000,00	25.005,35		25.005,35			25.005,35	25.005,35			25,00	
<b>TOTAL</b>		<b>50.606.000,00</b>	<b>36.630.413,60</b>		<b>36.630.413,60</b>	<b>36.630.413,60</b>	<b>23.493.661,21</b>	<b>15.190.747,37</b>	<b>21.402.408,88</b>	<b>6.209.762,39</b>		<b>57,34</b>	

a) (11 = 7 / 3 \* 100)

ORÇÃO EXECUTIVO  
 21 de Abril de 2011  
 Francisco  
 Alexandre  
 Alexandre  
 Felipe Viana  
 Estela Almeida

ORÇÃO DELIBERATIVO  
 29 de Abril de 2011  
 Ricardo Lima Marques Siqueira

MAPA DO CONTROLE ORÇAMENTAL DA DESPESA

ENTIDADE: MFC - MUNICÍPIO DE PINHEIRO

EXERCÍCIO: 2010  
FOLHA: 1

ECONÔMICA	CLASSIFICAÇÃO	DOTAÇÕES		COMPROMISSOS ASSUMIDOS			DIFERENÇAS			GRAU DE EXECUÇÃO ORÇAMENTAL DA DESPESA (11) = (10) / (9) *	
		DESCRITO	CATEGÓRICAS	EXERCÍCIO	EXERCÍCIOS FUTUROS	TOTAL	DESPESA FAZER	DOTAÇÃO NÃO COMPROMETIDA	SALDO		COMPROMISSOS POR PAGAR
	<b>DESPESAS CORRENTES</b>		<b>21.211.747,00</b>	<b>19.705.250,70</b>		<b>19.705.250,70</b>	<b>18.991.554,20</b>	<b>1.506.496,30</b>	<b>2.220.192,80</b>	<b>713.696,50</b>	<b>89,53</b>
<b>01</b>	<b>DESPESAS COM O PESSOAL</b>		<b>8.884.961,00</b>	<b>8.294.581,27</b>		<b>8.294.581,27</b>	<b>8.294.581,27</b>	<b>550.379,73</b>	<b>590.379,73</b>		<b>89,56</b>
<b>0101</b>	<b>REMUNERAÇÕES CERTAS E PERMANENTES</b>		<b>7.014.848,00</b>	<b>6.569.046,05</b>		<b>6.569.046,05</b>	<b>6.569.046,05</b>	<b>445.801,95</b>	<b>445.801,95</b>		<b>89,54</b>
010101	TITULARES DE CARGOS DE SEGURANÇA E MEMBROS DE COMISSÃO AUTÔNOMAS		176.360,00	168.819,84		168.819,84	168.819,84	9.540,16	9.540,16		84,65
010103	PESSOAL DOS QUADROS - REGIME DA FUNÇÃO PÚBLICA		24,00					24,00	24,00		
01010301	PESSOAL EM FUNÇÕES		6,00					6,00	6,00		
01010302	ALTERAÇÕES OBRIGATORIAS DE POSICIONAMENTO REMUNERATÓRIO		6,00					6,00	6,00		
01010303	ALTERAÇÕES FACULTATIVAS DE POSICIONAMENTO REMUNERATÓRIO		6,00					6,00	6,00		
01010304	RECRUTAMENTO DE PESSOAL PARA NOVOS POSTOS DE TRABALHO		6,00					6,00	6,00		
010104	PESSOAL DOS QUADROS - REGIME DO CONTRATO INDIVIDUAL DO TRABALHO		3.593.033,00	3.452.286,14		3.452.286,14	3.452.286,14	140.746,86	140.746,86		86,16
01010401	PESSOAL EM FUNÇÕES		3.322.359,40	3.386.729,44		3.386.729,44	3.386.729,44	139.670,96	139.670,96		86,15
01010402	ALTERAÇÕES OBRIGATORIAS DE POSICIONAMENTO REMUNERATÓRIO		6,00					6,00	6,00		
01010403	ALTERAÇÕES FACULTATIVAS DE POSICIONAMENTO REMUNERATÓRIO		70.621,60	65.557,70		65.557,70	65.557,70	5.063,90	5.063,90		82,83
01010404	RECRUTAMENTO DE PESSOAL PARA NOVOS POSTOS DE TRABALHO		6,00					6,00	6,00		
010105	PESSOAL PARA ALÉM DOS QUADROS		6,00					6,00	6,00		
010106	PESSOAL CONTRATADO A TERMO		1.202.249,00	1.024.191,34		1.024.191,34	1.024.191,34	178.057,66	178.057,66		85,19
01010601	PESSOAL EM FUNÇÕES		1.202.249,00	1.024.191,34		1.024.191,34	1.024.191,34	177.039,66	177.039,66		85,26
01010602	ALTERAÇÕES OBRIGATORIAS DE POSICIONAMENTO REMUNERATÓRIO		6,00					6,00	6,00		
01010603	ALTERAÇÕES FACULTATIVAS DE POSICIONAMENTO REMUNERATÓRIO		6,00					6,00	6,00		
01010604	RECRUTAMENTO DE PESSOAL PARA NOVOS POSTOS DE TRABALHO		1.006,00					1.006,00	1.006,00		
010107	PESSOAL EM REGIME DE TAREFA OU AVENÇA		6,00					6,00	6,00		
010108	PESSOAL ADIACENDADO APOSENTAÇÃO		5,00					5,00	5,00		
010109	PESSOAL EM QUALQUER OUTRA SITUAÇÃO		374.024,00	362.121,89		362.121,89	362.121,89	11.902,11	11.902,11		86,82
010110	GRATIFICAÇÕES		6,00					6,00	6,00		
010111	REPRESENTAÇÃO		6,00					6,00	6,00		
010112	SUPLEMENTOS E PRÊMIOS		6,00					6,00	6,00		
010113	SUBSÍDIO DE REFLEXÃO		628.504,00	561.287,25		561.287,25	561.287,25	67.216,75	67.216,75		89,31
01011301	SUBSÍDIO DE REFLEXÃO		628.504,00	561.287,25		561.287,25	561.287,25	67.216,75	67.216,75		89,31
010114	SUBSÍDIOS DE FÉRIAS E NATAL		919.579,00	892.507,78		892.507,78	892.507,78	27.071,22	27.071,22		97,06
01011401	SUBSÍDIOS DE FÉRIAS E NATAL		919.579,00	892.507,78		892.507,78	892.507,78	27.071,22	27.071,22		97,06
010115	REMUNERAÇÕES POR DOENÇA E MATERNIDADE / PATERNIDADE		119.740,00	107.831,81		107.831,81	107.831,81	11.908,19	11.908,19		89,58
0102	ABONOS VARIÁVEIS OU EVENTUAIS		279.124,00	202.871,99		202.871,99	202.871,99	76.252,01	76.252,01		72,86
010201	GRATIFICAÇÕES VARIÁVEIS OU EVENTUAIS		5,00					5,00	5,00		
010202	HORAS EXTRAORDINÁRIAS		84.571,00	77.951,81		77.951,81	77.951,81	6.619,19	6.619,19		92,17
01020201	HORAS EXTRAORDINÁRIAS		84.571,00	77.951,81		77.951,81	77.951,81	6.619,19	6.619,19		92,28
01020202	HORAS EXTRAORDINÁRIAS - ASSEMBLEIA MUNICIPAL		1.000,00					1.000,00	1.000,00		
010203	ALIMENTAÇÃO E ALOJAMENTO		6,00					6,00	6,00		
010204	AJUDAS DE CUSTO		12.670,00	7.523,94		7.523,94	7.523,94	5.146,06	5.146,06		59,58
01020401	AJUDAS DE CUSTO		9.570,00	4.749,62		4.749,62	4.749,62	4.820,38	4.820,38		49,12
01020402	AJUDAS DE CUSTO - ASSEMBLEIA MUNICIPAL		3.000,00	2.774,32		2.774,32	2.774,32	225,68	225,68		92,48
010205	ABONO PARA FALETA		3.000,00	6.664,58		6.664,58	6.664,58	1.342,42	1.342,42		83,23
010206	SUBSÍDIOS E ABONOS DE FIXAÇÃO, RESIDÊNCIA E ALOJAMENTO		2,00					2,00	2,00		
010211	SUBSÍDIO DE TURNO		2,00					2,00	2,00		
010213	OUTROS SUPLEMENTOS E PRÊMIOS		173.661,00	110.731,66		110.731,66	110.731,66	63.129,34	63.129,34		63,69
01021301	PRÊMIOS DE DESEMPENHO		52.673,00					52.673,00	52.673,00		
01021302	OUTROS		120.988,00	110.731,66		110.731,66	110.731,66	10.456,34	10.456,34		81,27

*Handwritten signatures and initials in blue ink, including a large signature that appears to be 'Ribeiro' and another that looks like 'Ribeiro' with a circled '4' below it. There is also a circled '85' in the top right corner of the signature area.*

MAPA DO CONTROLE ORÇAMENTAL DA DESPESA

ENTIDADE

MPL

MUNICÍPIO DE PONTE DE LINDA

EXE 2010

PÁG. 3

ECONÔMICA (1)	CLASSIFICAÇÃO DESCRIÇÃO (2)	DOTAÇÕES		COMMITISSOS ASSUMIDOS			DIFERENÇAS			GRAU DE EXECUÇÃO ORÇAMENTAL (11) a)
		CORRETIAS (3)	EXERCÍCIO (4)	EXERCÍCIOS FUTUROS (5)	TOTAL (6)	DESPESA PAGA (7)	DOTAÇÃO		COMMITISSOS POR PAGAR (10 = 4 - 7)	
							COMPROMITADA (8 = 3 - 4)	SAÍDO (9 = 3 - 7)		
<b>0103</b>	<b>SEGURANÇA SOCIAL</b>	<b>1.590.989,00</b>	<b>1.522.663,23</b>		<b>1.522.663,23</b>	<b>1.522.663,23</b>	<b>68.325,77</b>	<b>68.325,77</b>		95,71
010301	ENCARGOS COM A SAÚDE	144.570,00	139.219,53		139.219,53	139.219,53	6.351,47	6.351,47		95,61
010302	SUÍCIO FAMILIAR A CRIANÇAS E JUVENTES	90.060,00	76.764,15		76.764,15	76.764,15	13.295,85	13.295,85		95,24
010304	OUTRAS PRESTAÇÕES FAMILIARES	5,00					5,00	5,00		
<b>010305</b>	<b>CONTRIBUIÇÕES PARA A SEGURANÇA SOCIAL</b>	<b>1.189.739,00</b>	<b>1.145.785,24</b>		<b>1.145.785,24</b>	<b>1.145.785,24</b>	<b>43.953,76</b>	<b>43.953,76</b>		96,31
01030501	ASSISTÊNCIA NA DOENÇA DOS FUNCIONÁRIOS PÚBLICOS(AGEE)	121.015,00	113.374,26		113.374,26	113.374,26	17.740,74	17.740,74		96,47
<b>01030502</b>	<b>SEGURANÇA SOCIAL DOS FUNCIONÁRIOS PÚBLICOS</b>	<b>1.058.618,00</b>	<b>1.032.410,98</b>		<b>1.032.410,98</b>	<b>1.032.410,98</b>	<b>26.207,02</b>	<b>26.207,02</b>		97,52
0103050201	TAJUA GERAL DE APOSENTAÇÕES	549.170,00	526.393,54		526.393,54	526.393,54	22.776,46	22.776,46		95,85
0103050202	SEGURANÇA SOCIAL (REGIME GERAL)	509.448,00	506.017,44		506.017,44	506.017,44	3.430,56	3.430,56		99,33
01030503	OUTROS	5,00					5,00	5,00		
010306	OUTRAS PENSÕES	1.000,00	283,68		283,68	283,68	716,32	716,32		28,37
<b>010309</b>	<b>SEGUROS</b>	<b>165.602,00</b>	<b>161.611,63</b>		<b>161.611,63</b>	<b>161.611,63</b>	<b>3.990,37</b>	<b>3.990,37</b>		97,59
<b>01030901</b>	<b>SEGUROS DE ACIDENTES DE TRABALHO E DOENÇAS PROFISIONAIS</b>	<b>165.602,00</b>	<b>161.611,63</b>		<b>161.611,63</b>	<b>161.611,63</b>	<b>3.990,37</b>	<b>3.990,37</b>		97,59
0103090101	SEGUROS DE ACIDENTES DE TRABALHO E DOENÇAS PROFISIONAIS	164.602,00	161.194,67		161.194,67	161.194,67	3.407,33	3.407,33		97,83
0103090102	SEGUROS ACIDENTES TRABALHO E DOENÇAS PROFISIONAIS-ASSEMBLEIA MUNICIPAL	1.000,00	416,96		416,96	416,96	583,04	583,04		41,70
<b>010310</b>	<b>OUTRAS DESPESAS DE SEGURANÇA SOCIAL</b>	<b>12,00</b>					<b>12,00</b>	<b>12,00</b>		
01031001	EVENTUALIDADE MATERIAIS, PATENTIDADE E MARCÃO	5,00					5,00	5,00		
01031099	OUTROS PROJETOS DE SEGURANÇA SOCIAL	5,00					5,00	5,00		
<b>02</b>	<b>ADQUIÇÃO DE BENS E SERVIÇOS</b>	<b>7.907.016,00</b>	<b>7.395.158,69</b>		<b>7.395.158,69</b>	<b>6.711.233,44</b>	<b>511.857,31</b>	<b>1.195.782,56</b>	<b>683.925,25</b>	94,88
<b>0201</b>	<b>ADQUIÇÃO DE BENS</b>	<b>1.224.629,00</b>	<b>1.023.193,35</b>		<b>1.023.193,35</b>	<b>904.310,11</b>	<b>201.435,65</b>	<b>320.318,89</b>	<b>118.883,24</b>	73,84
020101	MATERIAS-PRIMAS E SUBSIDIÁRIAS	3.504,00	2.799,93		2.799,93	2.090,49	705,07	1.411,51	706,44	59,72
<b>020102</b>	<b>COMBUSTÍVEIS E LUBRIFICANTES</b>	<b>428.107,00</b>	<b>332.673,46</b>		<b>332.673,46</b>	<b>288.479,68</b>	<b>95.433,54</b>	<b>139.627,32</b>	<b>44.193,78</b>	67,38
02010201	GASOLINA	14.694,00	12.388,25		12.388,25	12.388,25	2.215,75	2.215,75		84,83
02010202	DIESEL	276.501,00	234.470,54		234.470,54	234.470,54	42.030,56	42.030,56		84,80
02010299	OUTROS	137.002,00	85.814,67		85.814,67	41.620,79	51.187,43	95.581,21	44.193,78	39,38
020103	MUNICÍPIOS, EXPLOSIVOS E ARTIFÍCIOS	1.000,00					1.000,00	1.000,00		
020107	VESTUÁRIO E ARTIGOS PESSOAIS	39.003,00	25.981,91		25.981,91	19.587,43	12.941,69	19.415,57	5.474,48	48,91
<b>020108</b>	<b>MATERIAL DE ESCRITÓRIO</b>	<b>143.750,00</b>	<b>131.266,67</b>		<b>131.266,67</b>	<b>121.784,39</b>	<b>12.483,33</b>	<b>21.945,61</b>	<b>9.482,28</b>	84,72
02010801	MATERIAL DE ESCRITÓRIO	143.500,00	131.233,97		131.233,97	121.751,69	12.266,63	21.743,31	9.482,28	84,84
02010802	MATERIAL ESCRITÓRIO - ASSEMBLEIA MUNICIPAL	250,00	32,70		32,70	32,70	217,30	217,30		13,08
020112	MATERIAL DE TRANSPORTE- PEÇAS	1.506,00					1.506,00	1.506,00		
020115	PRÊMIOS, CONCORRÊNCIAS E OFERTAS	31.000,00	25.508,71		25.508,71	24.760,01	5.482,19	6.240,99	749,70	79,87
020116	ARTIGOS HOMOGÊNICOS E DE DECORAÇÃO	2.005,00	1.209,75		1.209,75	1.209,75	795,25	795,25		60,34
020120	MATERIAL DE EDUCAÇÃO, CULTURA E RECREIO	84.502,00	71.830,65		71.830,65	63.190,69	12.671,35	21.511,31	8.639,96	74,78
<b>020121</b>	<b>OUTROS BENS</b>	<b>491.250,00</b>	<b>432.843,27</b>		<b>432.843,27</b>	<b>384.205,67</b>	<b>58.406,73</b>	<b>107.044,33</b>	<b>48.637,60</b>	78,21
02012101	OUTROS BENS	490.000,00	432.843,27		432.843,27	384.205,67	58.156,73	106.794,33	48.637,60	78,25
02012102	OUTROS BENS-ASSEMBLEIA MUNICIPAL	250,00					250,00	250,00		
<b>0202</b>	<b>ADQUIÇÃO DE SERVIÇOS</b>	<b>6.682.387,00</b>	<b>6.371.965,34</b>		<b>6.371.965,34</b>	<b>5.806.923,33</b>	<b>310.421,66</b>	<b>875.463,67</b>	<b>565.042,01</b>	96,90
020201	ENCARGOS DE INSTALAÇÕES	674.653,00	674.498,82		674.498,82	665.157,13	10.454,18	19.795,87	9.341,69	97,11
020202	LIMPEZA E HIGIENE	2,00					2,00	2,00		
020203	CONSERVAÇÃO DE BENS	1.047.000,00	1.047.518,34		1.047.518,34	919.023,03	19.481,66	147.376,97	123.495,31	86,13
020204	LOCAÇÃO DE EDIFÍCIOS	29.505,00	24.144,31		24.144,31	24.144,31	4.360,69	4.360,69		84,70
020205	LOCAÇÃO DE MATERIAL DE INFORMÁTICA	5,00					5,00	5,00		
020206	LOCAÇÃO DE MATERIAL DE TRANSPORTE	1.004,00	193,00		193,00	193,00	811,00	811,00		19,22
020206	LOCAÇÃO DE OUTROS BENS	33.694,00	28.017,61		28.017,61	28.017,61	5.586,59	7.230,69	1.644,30	78,48
020209	COMUNICAÇÕES	121.077,00	110.386,91		110.386,91	110.386,91	10.690,89	10.690,79	0,70	91,27
020210	TRANSPORTES	1.250.000,00	1.038.379,34		1.038.379,34	1.130.769,90	19.729,64	119.241,10	105.512,44	90,48
<b>020211</b>	<b>REPRESENTAÇÃO DOS SERVIÇOS</b>	<b>31.000,00</b>	<b>26.356,58</b>		<b>26.356,58</b>	<b>24.691,98</b>	<b>4.643,42</b>	<b>6.308,02</b>	<b>1.664,60</b>	79,65
02021101	REPRESENTAÇÃO DOS SERVIÇOS	30.000,00	25.624,73		25.624,73	25.940,13	4.595,27	6.759,87	1.664,60	79,80
02021102	REPRESENTAÇÃO DOS SERVIÇOS - ASSEMBLEIA MUNICIPAL	1.000,00	731,85		731,85	751,85	248,15	248,15		75,19

*[Handwritten signatures and initials]*

MAPA DO CONTROLE ORÇAMENTAL DA DESPESA

ENTIDADE	NPL	MUNICÍPIO DE POZE DE LIMA	DIFERENÇAS							GRUPO DE EXECUÇÃO ORÇAMENTAL	
			DOTAÇÕES		COMPROMISSOS ASSUMIDOS			DIFERENÇAS			
			CONCRETAS	EXERCÍCIO	EXERCÍCIOS FUTUROS	TOTAL	DESPESA PARA	TOTAL	COMPROMISSOS		
(1)	(2)	(3)	(4)	(5)	(6)	(7)	(8 = 3 + 4)	(9 = 5 + 6)	(10 = 7 + 8)	(11) a)	
01012	SEGUIR		49.002,00	47.542,84		47.542,84	47.113,63	1.459,16	1.995,37	415,21	95,15
02024	ESTUDOS, PARCERES, PROJETOS E CONSULTORIA		45.002,00	31.836,34		31.836,34	33.835,34	14.165,66	22.004,46	7.841,80	52,16
02025	FORMAÇÃO		5.200,00	2.265,10		2.265,10	2.265,10	3.157,90	3.157,90		39,57
02026	SEMINÁRIOS, EXPOSIÇÕES E SIMILARES		3,00					3,00	3,00		
<b>02027</b>	<b>PUBLICIDADE</b>		<b>65.300,00</b>	<b>47.215,34</b>		<b>47.215,34</b>	<b>43.531,27</b>	<b>17.784,66</b>	<b>21.468,73</b>	<b>3.684,07</b>	<b>66,97</b>
0202701	PUBLICIDADE		63.500,00	46.258,14		46.258,14	42.839,27	17.241,56	20.630,73	3.355,57	67,56
0202702	PUBLICIDADE - ASSEMBLEIA MUNICIPAL		1.500,00	957,20		957,20	613,00	542,50	613,00	325,20	42,13
02028	VIGILÂNCIA E SEGURANÇA		2.002,00					2.002,00	2.002,00		
02029	ASSISTÊNCIA TÉCNICA		119.921,00	107.450,47		107.450,47	100.823,19	11.470,53	18.097,52	6.627,25	94,78
02029	OUTROS TRABALHOS ESPECIALIZADOS		597.500,00	502.794,34		502.794,34	390.209,67	64.703,46	176.290,35	111.566,37	66,94
02021	UTILIZAÇÃO DE INFRA-ESTRUTURAS DE TRANSPORTES		5.503,00	3.973,63		3.973,63	3.973,63	2.526,37	2.526,37		61,00
02024	ENCARGOS DE GUARDA DE BENS		110.000,00	97.453,02		97.453,02	97.453,02	22.546,98	22.546,98		61,21
<b>02025</b>	<b>OUTROS SERVIÇOS</b>		<b>2.483.100,00</b>	<b>2.382.245,15</b>		<b>2.382.245,15</b>	<b>2.194.030,42</b>	<b>100.854,85</b>	<b>289.069,58</b>	<b>188.214,73</b>	<b>66,36</b>
0202501	ENERGIA ELÉTRICA DE ILUMINAÇÃO PÚBLICA		550.000,00	545.716,78		545.716,78	545.716,78	4.283,22	4.283,22		99,22
0202502	RECOLHA/TRATAMENTO DE RESÍDUOS SÓLIDOS		330.000,00	326.231,93		326.231,93	302.221,38	3.769,87	37.775,52	24.010,55	91,58
0202503	OUTROS SERVIÇOS - ASSEMBLEIA MUNICIPAL		500,00					500,00	500,00		
0202509	OUTROS SERVIÇOS		1.402.600,00	1.310.296,44		1.310.296,44	1.345.092,26	92.203,56	256.507,74	164.204,15	63,99
<b>03</b>	<b>JUROS E OUTROS ENCARGOS</b>		<b>18.870,00</b>	<b>18.849,98</b>		<b>18.849,98</b>	<b>18.849,98</b>	<b>20,02</b>	<b>20,02</b>		<b>99,99</b>
0301	JUROS DA DÍVIDA PÚBLICA		17.320,00	17.316,24		17.316,24	17.316,24	3,76	3,76		99,99
030103	SOCIEDADES FINANCEIRAS- BANCOS E OUTRAS INSTITUIÇÕES FINANCEIRAS		17.320,00	17.316,24		17.316,24	17.316,24	3,76	3,76		99,99
0301002	EMPRÉSTIMOS DE MÉDIO E LONGO PRAZO		17.320,00	17.316,24		17.316,24	17.316,24	3,76	3,76		99,99
0306	OUTROS ENCARGOS FINANCEIROS		1.550,00	1.533,74		1.533,74	1.533,74	16,26	16,26		99,99
030601	OUTROS ENCARGOS FINANCEIROS		1.550,00	1.533,74		1.533,74	1.533,74	16,26	16,26		99,99
<b>04</b>	<b>TRANSFERÊNCIAS CORRENTES</b>		<b>3.583.855,00</b>	<b>3.339.084,08</b>		<b>3.339.084,08</b>	<b>3.309.312,83</b>	<b>244.810,52</b>	<b>274.582,17</b>	<b>29.771,25</b>	<b>92,34</b>
0401	SOCIEDADES E QUASE-SOCIEDADES NÃO FINANCEIRAS		12,00					12,00	12,00		
040101	PÚBLICAS		12,00					12,00	12,00		
0401001	EMPRESAS PÚBLICAS MUNICIPAIS E INTERMUNICIPAIS		6,00					6,00	6,00		
0401002	OUTRAS		6,00					6,00	6,00		
0403	ADMINISTRAÇÃO CENTRAL		1,00					1,00	1,00		
040301	ESTADO		1,00					1,00	1,00		
0405	ADMINISTRAÇÃO LOCAL		2.043.400,00	1.848.220,08		1.848.220,08	1.828.448,83	195.179,92	214.951,17	19.771,25	89,49
040501	CONTINENTE		2.043.400,00	1.848.220,08		1.848.220,08	1.828.448,83	195.179,92	214.951,17	19.771,25	89,49
04050101	MUNICÍPIOS		215.000,00	199.809,91		199.809,91	199.809,91	15.190,89	15.190,89		92,93
04050102	PERGUNTAS		956.300,00	794.127,69		794.127,69	780.456,44	162.172,31	175.843,56	13.671,25	81,51
040501001	ATIVIDADES DE ÂMBITO SOCIAL, CULTURAL E EDUCATIVO		250.000,00	170.948,65		170.948,65	170.948,65	79.051,15	79.051,15		69,38
040501002	CONSERVAÇÃO DA REDE VIÁRIA		100.000,00	127.107,25		127.107,25	119.436,00	2.692,75	16.364,30	13.471,25	87,26
040501003	SISTEMA DE ABASTECIMENTO PÚBLICO DE ÁGUA		5.000,00					5.000,00	5.000,00		
040501004	RECOLHA DE RESÍDUOS SÓLIDOS		10.000,00	1.378,00		1.378,00	1.378,00	8.622,00	8.622,00		13,78
040501005	PROJETOS DE MOBILIDADE SÓCIO-EDUCATIVA		50.000,00					50.000,00	50.000,00		
040501006	OUTRAS		611.300,00	494.693,59		494.693,59	494.693,59	16.606,41	16.606,41		96,75
04050104	ASSOCIAÇÕES DE MUNICÍPIOS		5.000,00	5.993,68		5.993,68	5.993,68	16,32	16,32		99,73
04050108	OUTROS		665.100,00	648.299,60		648.299,60	642.139,60	17.801,20	23.801,20	6.100,00	97,24
0407	INSTITUIÇÕES SEM FINS LUCRATIVOS		1.535.481,00	1.485.864,00		1.485.864,00	1.475.864,00	49.617,00	59.617,00	10.000,00	96,12
040701	INSTITUIÇÕES SEM FINS LUCRATIVOS		1.535.481,00	1.485.864,00		1.485.864,00	1.475.864,00	49.617,00	59.617,00	10.000,00	96,12
0408	FAMÍLIAS		5.001,00	5.000,00		5.000,00	5.000,00	1,00	1,00		99,99
040802	OUTRAS		5.001,00	5.000,00		5.000,00	5.000,00	1,00	1,00		99,99
<b>06</b>	<b>OUTRAS DESPESAS CORRENTES</b>		<b>817.005,00</b>	<b>657.576,68</b>		<b>657.576,68</b>	<b>657.576,68</b>	<b>159.428,32</b>	<b>159.428,32</b>		<b>80,49</b>
0602	DIVERSAS		817.005,00	657.576,68		657.576,68	657.576,68	159.428,32	159.428,32		80,49
060201	IMPOSTOS E TAXAS		197.000,00	196.097,47		196.097,47	196.097,47	903,53	903,53		99,54
060203	OUTRAS		620.005,00	461.479,21		461.479,21	461.479,21	158.524,79	158.524,79		74,43

MAPA DO CONTROLE ORÇAMENTAL DA DESPESA

ENTIDADE		MUNICÍPIO DE PONTE DE LIMA		ANO 2010						
MFI				PÁG. 4						
ECONÔMICA	CLASSIFICAÇÃO	DOTAÇÕES		COMROMISSOS ASSUMIDOS		DIFERENÇAS			GRAU DE EXECUÇÃO ORÇAMENTAL	
		CONCRETAS	EXERCÍCIO	EXERCÍCIOS FUTUROS	TOTAL	DESPESA POR MÊ	DOTAÇÃO COMPROMETIDA	SALDO		COMROMISSOS POR PAGAR
(1)	(2)	(3)	(4)	(5)	(7)	(8 = 3 - 4)	(9 = 5 - 7)	(10 = 4 - 7)	(11) a)	
06020901	RESTITUIÇÕES	7.000,00	4.940,90		4.940,90	4.940,90	2.161,10	2.161,10	69,14	
06020902	TVA FISCAL	258.000,00	257.329,84		257.329,84	257.329,84	676,16	676,16	99,74	
06020904	SERVIÇOS BANCÁRIOS	152.670,00	104.512,43		104.512,43	104.512,43	148.157,57	148.157,57	41,36	
06020905	OUTRAS	102.330,00	94.802,04		94.802,04	94.802,04	7.529,96	7.529,96	92,54	
<b>DESPESAS DE CAPITAL</b>		<b>29.674.319,90</b>	<b>15.988.168,90</b>		<b>15.988.168,90</b>	<b>10.492.107,01</b>	<b>13.686.151,00</b>	<b>19.182.212,89</b>	<b>5.496.061,89</b>	<b>35,36</b>
<b>07</b>	<b>AQUISIÇÃO DE BENS DE CAPITAL</b>	<b>24.258.891,90</b>	<b>12.056.136,18</b>		<b>12.056.136,18</b>	<b>7.476.633,90</b>	<b>12.202.755,72</b>	<b>16.782.258,00</b>	<b>4.579.502,28</b>	<b>30,32</b>
<b>0701</b>	<b>INVESTIMENTOS</b>	<b>15.672.635,00</b>	<b>7.521.810,92</b>		<b>7.521.810,92</b>	<b>4.512.961,48</b>	<b>8.150.824,08</b>	<b>11.159.673,52</b>	<b>3.008.849,44</b>	<b>28,30</b>
070101	TERRENOS	1.370.055,00	251.221,70		251.221,70	209.387,60	1.118.813,30	1.120.947,40	41.834,10	15,26
070102	IMPLANTAÇÕES	745.500,00	364.051,58		364.051,58	274.220,60	381.448,42	471.279,40	89.830,98	36,78
07010201	CONSTRUÇÃO	744.500,00	364.051,58		364.051,58	274.220,60	380.448,42	470.279,40	89.830,98	36,69
07010202	ADQUIÇÃO	500,00			500,00		500,00	500,00		
07010203	REPARAÇÃO E BENEFICIAÇÃO	500,00			500,00		500,00	500,00		
070103	EDIFÍCIOS	9.065.300,00	4.206.207,54		4.206.207,54	2.074.118,37	4.879.092,46	7.011.181,63	2.132.089,17	22,93
07010301	INSTALAÇÕES DE SERVIÇOS	516.000,00	470.984,23		470.984,23	450.000,00	45.015,77	66.000,00	20.984,23	87,31
07010302	INSTALAÇÕES DESPORTIVAS E RECREATIVAS	212.500,00	88.386,37		88.386,37	88.386,37	124.113,63	124.113,63	41,58	
07010303	MERCADOS E INSTALAÇÕES DE FISCALIZAÇÃO SANITÁRIA	250.000,00	4.596,84		4.596,84		245.403,16	250.000,00	4.596,84	
07010304	CRIBRES	30.000,00	12.498,20		12.498,20		17.501,80	30.000,00	12.498,20	
07010305	ESCOLAS	4.853.800,00	1.342.631,61		1.342.631,61	656.896,75	3.211.169,59	3.896.845,25	665.674,36	14,43
07010307	OUTROS	6.533.000,00	2.287.110,29		2.287.110,29	878.775,25	1.235.889,71	2.644.224,75	1.438.335,34	24,34
070104	CONSTRUÇÕES DIVERSAS	2.761.800,00	1.786.627,90		1.786.627,90	1.151.796,81	975.172,10	1.610.083,19	634.831,09	41,70
07010405	PARGES E TERÇOS	216.000,00	13.230,00		13.230,00	13.230,00	212.770,00	212.770,00	5,35	
07010406	INSTALAÇÕES DESPORTIVAS E RECREATIVAS	1.576.500,00	1.422.208,27		1.422.208,27	882.820,34	154.191,73	689.879,36	539.368,21	56,30
07010411	INFRAESTRUTURAS PARA TRATAMENTO DE RESÍDUOS SÓLIDOS	100.000,00			100.000,00		100.000,00	100.000,00		
07010412	CEMITÉRIOS	500,00			500,00		500,00	500,00		
07010413	OUTROS	838.800,00	351.189,63		351.189,63	255.746,77	497.820,37	583.053,23	35.442,86	30,49
070106	MATERIAL DE TRANSPORTE	216.500,00	154.372,75		154.372,75	154.372,75	62.127,25	62.127,25	71,30	
07010601	RECOLHA DE RESÍDUOS	25.000,00			25.000,00		25.000,00	25.000,00		
07010602	OUTRO	191.500,00	154.372,75		154.372,75	154.372,75	37.127,25	37.127,25	80,61	
070107	EQUIPAMENTO DE INFORMÁTICA	210.500,00	102.745,83		102.745,83	102.881,45	87.784,40	97.806,55	9.854,15	59,69
070108	SOFTWARE INFORMÁTICO	287.000,00	95.275,58		95.275,58	82.998,08	171.724,42	184.001,32	12.277,30	31,09
070109	EQUIPAMENTO ADMINISTRATIVO	27.000,00	14.216,84		14.216,84	13.636,62	12.793,16	13.395,38	610,22	50,39
070110	EQUIPAMENTO BÁSICO	870.500,00	494.574,79		494.574,79	434.557,91	375.925,21	435.942,09	60.016,88	49,32
07011001	EQUIPAMENTO DE RECOLHA DE RESÍDUOS	45.000,00	40.139,79		40.139,79	41.894,59	2.850,21	3.005,41	145,20	92,32
07011002	OUTRO	825.500,00	452.435,00		452.435,00	392.663,32	373.075,00	432.936,68	59.871,58	47,55
070111	FERRAMENTOS E UTENSÍLIOS	16.000,00	3.684,30		3.684,30	3.684,30	12.315,70	12.315,70	23,03	
070112	ARTIGOS E OBJETOS DE VALOR	21.500,00	3.526,99		3.526,99	1.026,99	17.973,01	20.470,01	2.500,00	4,78
070113	INVESTIMENTOS INCORPÓREOS	78.500,00	25.305,35		25.305,35	300,00	59.194,65	78.200,00	25.005,35	0,38
070115	OUTROS INVESTIMENTOS	2.500,00			2.500,00		2.500,00	2.500,00		
0703	BENS DE DOMÍNIO PÚBLICO	8.586.256,90	4.534.325,26		4.534.325,26	2.963.672,42	4.051.931,64	5.622.584,48	1.570.652,84	34,31
070303	OUTRAS CONSTRUÇÕES E INFRA-ESTRUTURAS	8.586.256,90	4.534.325,26		4.534.325,26	2.963.672,42	4.051.931,64	5.622.584,48	1.570.652,84	34,31
07030301	VIAJOTOS, ARRUMAMENTOS E OBRAS COMPLEMENTARES	1.571.500,00	338.643,16		338.643,16	214.430,49	1.231.859,94	1.357.019,51	125.160,57	13,65
07030302	SISTEMAS DE DRENAGEM DE ÁGUAS RESIDUAIS	4.579.180,00	2.819.008,53		2.819.008,53	1.814.689,86	1.660.181,47	2.764.520,14	1.104.338,87	38,63
07030304	ILUMINAÇÃO PÚBLICA	85.000,00	75.933,53		75.933,53	75.933,53	9.066,47	9.066,47	89,33	
07030307	CAPTAÇÃO E DISTRIBUIÇÃO DE ÁGUA	2.243.566,90	1.199.742,04		1.199.742,04	858.538,54	1.043.824,86	1.384.978,36	341.153,50	38,27
07030308	VIAGEM RURAL	100.000,00			100.000,00		100.000,00	100.000,00		
07030309	SINALIZAÇÃO E TRÂNSITO	5.000,00			5.000,00		5.000,00	5.000,00		
07030313	OUTRAS	2.000,00			2.000,00		2.000,00	2.000,00		
08	TRANSFERÊNCIAS DE CAPITAL	5.154.701,00	3.706.610,51		3.706.610,51	2.790.050,90	1.448.090,49	2.364.650,10	916.559,61	54,13
0805	ADMINISTRAÇÃO LOCAL	4.402.201,00	3.603.258,73		3.603.258,73	2.686.639,12	798.942,27	1.715.580,88	916.559,61	61,33

88

MAPA DO CONTROLO ORÇAMENTAL DA DESPESA

ENTIDADE		MUNICÍPIO DE PONTE DE LINDA		ANO 2010						
				FOL. 5						
ECONÓMICA	CLASSIFICAÇÃO	DOTAÇÃO	COMPROMISSO ANTES			DIFERENÇA		GRAU DE EXECUÇÃO ORÇAMENTAL DA DESPESA		
			CONCRETAS	EXERCÍCIO	EXERCÍCIO FUTURO	TOTAL	DESPESA PARA		DOTAÇÃO NÃO	COMPROMISSO
(1)	(2)	(3)	(4)	(5)	(6)	(7)	(8 = 3 - 4) (9 = 3 - 7) (10 = 4 - 7)	(11) a)		
080501	CONTINENTE	4.402.201,00	3.603.258,73		3.603.258,73	2.686.699,12	798.942,27	1.715.501,88	916.559,61	61,03
08050102	FREGUESIAS	4.130.200,00	3.391.346,28		3.391.346,28	2.474.786,67	738.853,72	1.655.413,33	916.559,61	59,92
0805010201	ATIVIDADES DE INICIATIVA DAS FREGUESIAS	700.000,00	601.205,25		601.205,25	601.205,25	60.790,75	66.790,75		85,89
0805010202	CONSTRUÇÃO DE PARQUES DE ESTACIONAMENTO	50.000,00	23.097,00		23.097,00	2.750,00	26.902,00	47.250,00	21.247,00	5,50
0805010203	ABERTURA DE ESTRADAS E CAMINHOS VISTIBIS	1.450.000,00	1.452.768,58		1.452.768,58	909.594,53	47.212,42	590.465,67	545.254,25	60,64
0805010204	REDE PÚBLICA DE ABASTECIMENTO	20.000,00	4.997,50		4.997,50		15.012,50	20.000,00	4.997,50	
0805010205	CONSTRUÇÃO/REPAR. INSTALAÇÕES ESCOLARES E OUTROS	5.000,00	1.800,75		1.800,75	1.800,75	3.199,25	3.199,25		36,02
0805010206	CONSTRUÇÃO/REPAR. DE OBRAS VERDES E ÁREAS DE LAZER	10.000,00					10.000,00	10.000,00		
0805010207	ARRANJOS URBANÍSTICOS	150.000,00	77.935,77		77.935,77	58.621,87	72.094,23	90.878,13	14.283,90	39,75
0805010208	REPARAÇÃO DE EDIFÍCIOS	25.000,00	16.562,00		16.562,00	1.670,00	5.436,00	23.350,00	14.892,00	6,68
0805010209	ADQUIÇÃO DE TERREJOS PARA FINS SOCIAIS/CULTURAIS	100.000,00	8.725,00		8.725,00	8.725,00	91.275,00	91.275,00		8,72
0805010210	ADQUIÇÃO DE TERREJOS PARA CONSTRUÇÃO DE PARQUES	100.000,00					100.000,00	100.000,00		
0805010211	ADQUIÇÃO VENTURA TRANSPORTE ESCOLAR E INDOSS	400.000,00	392.690,00		392.690,00	327.750,00	7.310,00	72.250,00	64.940,00	51,94
0805010212	ADQUIÇÃO EQUIPAMENTO LIMPEZA PÚBLICA E CONSERVAÇÃO DA REDE VIÁRIA	218.200,00	218.176,00		218.176,00	109.676,00	24,00	108.534,00	108.500,00	50,26
0805010213	CONSTRUÇÃO/REPAR. OBRAS MONUMENTAIS	100.000,00	35.000,00		35.000,00	8.745,17	65.000,00	91.254,83	26.254,83	8,75
0805010214	CONSTRUÇÃO/REPARAÇÃO DE CEMITÉRIOS	50.000,00					50.000,00	50.000,00		
0805010216	CONSTRUÇÃO/REPAR. E AMPLIAÇÃO DE GERS DE JUIZ	50.000,00	22.384,00		22.384,00	19.376,00	27.616,00	30.624,00	3.000,00	36,75
0805010217	CONSTRUÇÃO/REPAR. DE JARDINS DE INFÂNCIA	5.000,00					5.000,00	5.000,00		
0805010218	CONSTRUÇÃO/REPAR. POLIDESPORTIVOS E OUTRAS INSTALAÇÕES DESPORTIVAS	50.000,00	19.185,00		19.185,00	18.000,00	10.815,00	40.000,00	9.185,00	20,00
0805010219	MODERNIZAÇÃO ADMINISTRATIVA	15.000,00	8.970,17		8.970,17	67,00	5.123,63	14.545,00	8.215,17	4,98
0805010220	AÇÕES DESTINADAS AO ÂMBITO CONTROLO FISCAL FUNDADAIS	5.000,00	3.750,00		3.750,00		1.250,00	5.000,00	3.750,00	
0805010221	CONCEÇÃO E MANUTENÇÃO DE QUALIFICAÇÃO DEPENDENTE	25.000,00	2.000,00		2.000,00	2.000,00	23.000,00	23.000,00		8,00
0805010222	PROJETOS DE MANTENÇÃO SÓCIO-EDUCATIVA	50.000,00					50.000,00	50.000,00		
0805010223	REDE VIÁRIA MUNICIPAL E ENCAMENTO BÁSICO	602.000,00	601.915,28		601.915,28	411.271,80	784,74	90.728,78	89.943,98	81,93
08050104	ASSOCIAÇÕES DE MUNICÍPIOS	1,00					1,00	1,00		
08050108	OUTROS	272.000,00	211.912,45		211.912,45	211.912,45	60.387,55	80.387,55		77,91
0807	INSTITUIÇÕES SEM FINS LUCRATIVOS	732.500,00	103.351,78		103.351,78	103.351,78	629.148,22	629.148,22		14,11
08101	INSTITUIÇÕES SEM FINS LUCRATIVOS-	732.500,00	103.351,78		103.351,78	103.351,78	629.148,22	629.148,22		14,11
0808	FAMÍLIAS	20.000,00					20.000,00	20.000,00		
08102	OUTRAS	20.000,00					20.000,00	20.000,00		
09	ACTIVOS FINANCEIROS	50.001,00	14.745,20		14.745,20	14.745,20	35.255,80	35.255,80		29,49
0906	EMPRÉSTIMOS A MÉDIO E LONGO PRAZO	50.000,00	14.745,20		14.745,20	14.745,20	35.254,80	35.254,80		29,49
090601	SOCIEDADES E QUAS-SOCIEDADES NÃO FINANCEIRAS- BSI	50.000,00	14.745,20		14.745,20	14.745,20	35.254,80	35.254,80		29,49
0907	ACTOES E OUTRAS PARTICIPAÇÕES	1,00					1,00	1,00		
090701	SOCIEDADES E QUAS-SOCIEDADES NÃO FINANCEIRAS- PÚBLICAS	1,00					1,00	1,00		
10	PASSIVOS FINANCEIROS	210.724,00	210.677,01		210.677,01	210.677,01	46,99	46,99		99,99
1006	EMPRÉSTIMOS A MÉDIO E LONGO PRAZO	210.724,00	210.677,01		210.677,01	210.677,01	46,99	46,99		99,99
100601	SOCIEDADES FINANCEIRAS- BANCOS E OUTRAS INSTITUIÇÕES FINANCEIRAS	210.724,00	210.677,01		210.677,01	210.677,01	46,99	46,99		99,99
11	OUTRAS DESPESAS DE CAPITAL	2,00					2,00	2,00		
1102	DIVERSAS	2,00					2,00	2,00		
110201	RESTITUIÇÕES	1,00					1,00	1,00		
110299	OUTRAS	1,00					1,00	1,00		
TOTAL		50.336.066,90	35.693.419,60		35.693.419,60	29.493.661,21	15.192.647,50	21.402.405,69	6.209.756,29	57,94

a) (11) = 7 / (3 \* 100)

ENTIDADE

Nº

MUNICÍPIO DE POUPE DE LIMA

ANO 2011  
FOL. 6

GRÃO EXECUTIVO

de 11 de Abril de 2011

~~\_\_\_\_\_~~

GRÃO DELEGATIVO

de 29 de Abril de 2011

~~\_\_\_\_\_~~

Filomena ~~de~~ Santa  
Ricardo Lima Marques Pereira

Françoise  
Margarida  
Ana Maria Mendes  
Filipe Viana

Estela Suzana de Rocha Almeida  
\_\_\_\_\_

## RESUMO DA EXECUÇÃO DA RECEITA E DESPESA


MPL

2011/04/05 2010 1

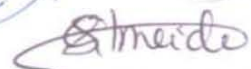
PERÍODO : Janeiro / Dezembro

RECEITAS	DOTAÇÃO	EXECUÇÃO	% EXECUÇÃO	% GLOBAL
<b>RECEITAS CORRENTES</b>				
01 IMPOSTOS DIRETOS	3.653.466,00	4.082.675,23	105,9	13,9
02 IMPOSTOS INDIRETOS	115.571,00	78.353,37	67,8	0,3
03 CONTRIBUIÇÕES PARA A SEGURANÇA SOCIAL, A CAIXA GERAL DE APOSENTAÇÕES E A ADSE				
04 TAXAS, MULTAS E OUTRAS PENALIDADES	777.154,00	750.346,77	96,6	2,6
05 RENDIMENTOS DE PROPRIEDADE	699.037,00	514.835,36	73,6	1,9
06 TRANSFERÊNCIAS CORRENTES	13.033.057,00	12.528.292,78	96,1	42,6
07 VENDA DE BENS E SERVIÇOS CORRENTES	3.450.909,00	4.111.515,95	119,1	14,0
08 OUTRAS RECEITAS CORRENTES	179.045,00	287.916,11	160,8	1,0
<b>TOTAL DAS RECEITAS CORRENTES</b>	<b>22.108.239,00</b>	<b>22.353.825,57</b>	<b>101,1</b>	<b>76,1</b>
<b>RECEITAS DE CAPITAL</b>				
09 VENDAS DE BENS DE INVESTIMENTO	2.015.008,00	25.000,00	1,2	0,1
10 TRANSFERÊNCIAS DE CAPITAL	19.376.749,00	7.014.422,86	36,2	23,9
11 ATIVOS FINANCEIROS	1,00			
12 PASSIVOS FINANCEIROS	1,00			
13 OUTRAS RECEITAS DE CAPITAL	2,00	116,19	5809,5	0,0
<b>TOTAL DAS RECEITAS DE CAPITAL</b>	<b>21.391.761,00</b>	<b>7.039.539,05</b>	<b>32,9</b>	<b>23,9</b>
<b>OUTRAS RECEITAS</b>				
14 RECURSOS PRÓPRIOS COMUNITÁRIOS				
15 REPOSIÇÕES NÃO ARATIDAS NOS PAGAMENTOS				
16 SALDO DA GESTÃO ANTERIOR	7.386.066,90			
<b>TOTAL DAS OUTRAS RECEITAS</b>	<b>7.386.066,90</b>			
<b>TOTAL GERAL</b>	<b>50.886.066,90</b>	<b>29.393.464,62</b>	<b>57,8</b>	<b>100,0</b>

DESPESAS	DOTAÇÃO	EXECUÇÃO	% EXECUÇÃO	% GLOBAL
<b>DESPESAS CORRENTES</b>				
01 DESPESAS COM O PESSOAL	8.884.961,00	8.294.581,27	93,4	28,1
02 AQUISIÇÃO DE BENS E SERVIÇOS	7.907.016,00	6.711.233,44	84,9	22,8
03 JUROS E OUTROS ENCARGOS	16.870,00	18.849,98	99,9	0,1
04 TRANSFERÊNCIAS CORRENTES	3.583.895,00	3.309.312,83	92,3	11,2
05 SUBSÍDIOS				
06 OUTRAS DESPESAS CORRENTES	817.005,00	657.576,68	80,5	2,2
<b>TOTAL DAS DESPESAS CORRENTES</b>	<b>21.211.747,00</b>	<b>18.991.554,20</b>	<b>89,5</b>	<b>64,4</b>
<b>DESPESAS DE CAPITAL</b>				
07 AQUISIÇÃO DE BENS DE CAPITAL	24.258.891,90	7.476.633,90	30,8	25,4
08 TRANSFERÊNCIAS DE CAPITAL	5.154.701,00	2.790.050,90	54,1	9,5
09 ATIVOS FINANCEIROS	50.001,00	18.745,20	29,5	0,1

2  
  
 Pini







DESPESAS		DOTAÇÃO	EXECUÇÃO	% EXECUÇÃO	% GLOBAL
10	PASSIVOS FINANCEIROS	210.724,00	210.677,01	100.0	0.7
11	OUTRAS DESPESAS DE CAPITAL	2,00			
TOTAL DAS DESPESAS DE CAPITAL		29.674.319,90	10.492.107,01	35.4	35.6
TOTAL GERAL		50.886.066,90	29.483.661,21	57.9	100.0

Em 11 de Abril de 2011




Em 29 de Abril de 2011




Francisco Quintela  
Ricardo Leira Marques Vieira

Francisco  
Ricardo Leira Marques Vieira  
que foram aprovados



Estela Susana de Rocha Almeida







EXECUÇÃO DO PLANO FUNDAMENTAL DE INVESTIMENTOS

OBJETIVO	CÓDIGO DA CLASSIFIC. ECONÓMICA	CÓDIGO/ANO/PIPA/NÚMERO DO PROJ. AÇÃO	DESCRIÇÃO	FONTE DE FINANCIAMENTO	DATA		MONTANTE PREVISTO		MONTANTE EXECUTADO		EXEC. EXEC. FINAN. FINAN. OUTRA CEXAL ANUAL GLOBAL V (A) V (C)
					AC	MA	INÍCIO	FIN	ANOS ANTERIORES	ANOS ANTERIORES	
2.2.	05/07010305	2009 I 2	Construção de Pavilhão dinamizador	OUTRA	A TRANSFERÊNCIAS ...	2010/01/01	2010/12/31	1.467.000,00	1.467.000,00	1.467.000,00	1.467.000,00
		2009 I 2	5.000,00					5.000,00	5.000,00	5.000,00	5.000,00
2.2.1.	05/07010305	2009 I 2	Construção de Pavilhão dinamizador	OUTRA	A TRANSFERÊNCIAS ...	2010/01/01	2010/12/31	1.467.000,00	1.467.000,00	1.467.000,00	1.467.000,00
		2009 I 2	5.000,00					5.000,00	5.000,00	5.000,00	5.000,00
2.3.	04/07010307	2002 I 2	Adquirição de terreno destinado a Estreito de Saúde.	OUTRA	76,0	2002/01/01	2010/12/31	500,00	1.350.000,00	370.624,55	44.13 52,61
		2002 I 2	500,00					1.350,00	370.624,55	44.13 52,61	
2.3.2.	05/07010307	2006 I 1	Centro de Reabilitação de Pessoas Portadoras de Deficiência	OUTRA	A TRANSFERÊNCIAS ...	2006/01/01	2010/12/31	500,00	1.500,00	88.471,79	459.096,34
		2006 I 1	500,00					1.500,00	88.471,79	459.096,34	
2.4.	04/07010301	2002 I 35	Habituação e serviços coletivos	OUTRA	A TRANSFERÊNCIAS ...	2002/01/01	2010/12/31	9.274.756,90	37.707.500,00	7.857.420,62	11.607.462,97
		2002 I 35	9.274.756,90					37.707.500,00	7.857.420,62	11.607.462,97	
2.4.1.	04/07010301	2002 I 35	Habituação e serviços coletivos	OUTRA	A TRANSFERÊNCIAS ...	2002/01/01	2010/12/31	746.000,00	3.754.500,00	254.638,12	538.859,72
		2002 I 35	746.000,00					3.754.500,00	254.638,12	538.859,72	
2.4.2.	04/07010301	2002 I 35	Habituação e serviços coletivos	OUTRA	A TRANSFERÊNCIAS ...	2002/01/01	2010/12/31	863.500,00	11.393.500,00	907.222,54	1.550.815,08
		2002 I 35	863.500,00					11.393.500,00	907.222,54	1.550.815,08	
2.4.2.1.	04/07010301	2002 I 35	Habituação e serviços coletivos	OUTRA	A TRANSFERÊNCIAS ...	2002/01/01	2010/12/31	151.000,00	763.500,00	20.869,61	406.715,99
		2002 I 35	151.000,00					763.500,00	20.869,61	406.715,99	
2.4.2.1.	04/07010301	2002 I 35	Habituação e serviços coletivos	OUTRA	A TRANSFERÊNCIAS ...	2002/01/01	2010/12/31	50.000,00	300.000,00	10.860,00	408.031,62
		2002 I 35	50.000,00					300.000,00	10.860,00	408.031,62	
2.4.2.1.	04/07010301	2002 I 35	Habituação e serviços coletivos	OUTRA	A TRANSFERÊNCIAS ...	2002/01/01	2010/12/31	25.000,00	150.000,00	5.233,55	5.233,55
		2002 I 35	25.000,00					150.000,00	5.233,55	5.233,55	
2.4.2.1.	04/07010301	2002 I 35	Habituação e serviços coletivos	OUTRA	A TRANSFERÊNCIAS ...	2002/01/01	2010/12/31	50.000,00	150.000,00	16.542,50	16.542,50
		2002 I 35	50.000,00					150.000,00	16.542,50	16.542,50	
2.4.2.1.	04/07010301	2002 I 35	Habituação e serviços coletivos	OUTRA	A TRANSFERÊNCIAS ...	2002/01/01	2010/12/31	4.000,00	15.000,00	639,89	1.829,64
		2002 I 35	4.000,00					15.000,00	639,89	1.829,64	
2.4.2.1.	04/07010301	2002 I 35	Habituação e serviços coletivos	OUTRA	A TRANSFERÊNCIAS ...	2002/01/01	2010/12/31	1.500,00	15.000,00	346,63	60,44
		2002 I 35	1.500,00					15.000,00	346,63	60,44	
2.4.2.1.	04/07010301	2002 I 35	Habituação e serviços coletivos	OUTRA	A TRANSFERÊNCIAS ...	2002/01/01	2010/12/31	2.000,00	15.000,00	293,26	14,15
		2002 I 35	2.000,00					15.000,00	293,26	14,15	
2.4.2.1.	04/07010301	2002 I 35	Habituação e serviços coletivos	OUTRA	A TRANSFERÊNCIAS ...	2002/01/01	2010/12/31	5.000,00	75.000,00	6.719,36	48.079,68
		2002 I 35	5.000,00					75.000,00	6.719,36	48.079,68	
2.4.2.1.	04/07010301	2002 I 35	Habituação e serviços coletivos	OUTRA	A TRANSFERÊNCIAS ...	2002/01/01	2010/12/31	14.500,00	7.500,00	41.358,72	48.079,68
		2002 I 35	14.500,00					7.500,00	41.358,72	48.079,68	
2.4.2.1.	04/07010301	2002 I 35	Habituação e serviços coletivos	OUTRA	A TRANSFERÊNCIAS ...	2002/01/01	2010/12/31	7.000,00	15.000,00	1.566,46	22,26
		2002 I 35	7.000,00					15.000,00	1.566,46	22,26	
2.4.2.1.	04/07010301	2002 I 35	Habituação e serviços coletivos	OUTRA	A TRANSFERÊNCIAS ...	2002/01/01	2010/12/31	1.000,00	3.000,00	125.000,00	125.000,00
		2002 I 35	1.000,00					3.000,00	125.000,00	125.000,00	
2.4.2.1.	04/07010301	2002 I 35	Habituação e serviços coletivos	OUTRA	A TRANSFERÊNCIAS ...	2002/01/01	2010/12/31	1.000,00	3.000,00	321.376,16	944.099,09
		2002 I 35	1.000,00					3.000,00	321.376,16	944.099,09	
2.4.2.1.	04/07010301	2002 I 35	Habituação e serviços coletivos	OUTRA	A TRANSFERÊNCIAS ...	2002/01/01	2010/12/31	712.500,00	10.630.000,00	622.722,93	944.099,09
		2002 I 35	712.500,00					10.630.000,00	622.722,93	944.099,09	
2.4.2.1.	04/07010301	2002 I 35	Habituação e serviços coletivos	OUTRA	A TRANSFERÊNCIAS ...	2002/01/01	2010/12/31	210.000,00	150.000,00	172.722,93	453.099,09
		2002 I 35	210.000,00					150.000,00	172.722,93	453.099,09	
2.4.2.1.	04/07010301	2002 I 35	Habituação e serviços coletivos	OUTRA	A TRANSFERÊNCIAS ...	2002/01/01	2010/12/31	8.453.300,00	27.183.000,00	1.989.208,88	21.938.712,62
		2002 I 35	8.453.300,00					27.183.000,00	1.989.208,88	21.938.712,62	

Handwritten signatures and initials at the bottom of the page, including a large signature on the left and initials 'Pini' on the right.

OBJETIVO	CÓDIGO DA CLASSIFIC. ECONÔMICA	CÓDIGO DO PROJ. ACÇÃO	CONTIGO/ARC/TIPO/NÚMERO DO	DESCRIÇÃO	FORMA DE REALIZAÇÃO	FONTE DE FINANCIAMENTO		DATAS	MONTANTE PREVISTO			MONTANTE EXECUTADO		EXEC. EXEC. FINANC. FUND. FEIRA DEZEMB. ANUAL GLOBAL X (10) X (10)
						AC	AA		FC	INDICIO	FIN	AMB	ANOS EDUCANTES	
2.4.3.	04/07010301	02	2002 1 43	Atacajás Urbanísticos nas Freguesias	EXPERIENCIADA			2002/01/01 2013/12/31	8.453.300,00	27.353.600,00	35.806.900,00	1.949.339,39	21.832.712,62	
	04/07010302	04	2002 1 3	Apliação de Investr.	OUTRA			2002/01/01 2013/12/31	50.000,00	750.000,00	800.000,00			
	04/07010307	04	2002 1 29	Apliações das Instalações da Adega Cooperativa de Ponte de Lima no Centro Histórico.	OUTRA			2002/01/01 2013/12/31	450.500,00	30.000,00	480.500,00	41.000,00	439.500,00	99,39
	04/07010307	07	2002 1 46	Recuperação Urbanística nas Antigas Instalações da Adega Cooperativa de Ponte de Lima e Área Envolvente	EXPERIENCIADA			2002/01/01 2013/12/31	500,00	3.300.000,00	3.800.000,00			
	2010 1 21	26	2010 1 21	Requalificação Urbana na Rua José Teixeira	EXPERIENCIADA			2009/01/01 2013/12/31	1.000,00	1.106.000,00	1.101.000,00			
	04/07010307	26	2010 1 22					2009/01/01 2013/12/31	500,00					
	04/07010307	26	2010 1 22					2009/01/01 2013/12/31	500,00					
2.4.4.	04/07010302	02	2002 1 41	Saneamento	EXPERIENCIADA			2009/01/01 2013/12/31	4.589.150,00	11.536.000,00	16.119.190,00	4.283.737,76	6.098.007,64	39,54
	04/07010302	04	2002 1 53	Alargamento da Actual Rede de Esgotos	EXPERIENCIADA			2009/01/01 2013/12/31	3.492.499,00	2.300.000,00	5.792.499,00	1.275.703,19	6.090.033,04	51,36
	04/07010302	04	2002 1 53	Magistria e Equipamento diverso para Saneamento	OUTRA			2002/01/01 2013/12/31	10.000,00	30.000,00	40.000,00	7.974,60		16,62
	04/07010302	04	2002 1 53					2009/01/01 2013/12/31	9.500,00					
	04/07010302	06	2009 1 2	Saneamento em Beldoua	EXPERIENCIADA			2009/01/01 2013/12/31	386.700,00	3.300.000,00	3.686.700,00			
	04/07010302	06	2009 1 2	Saneamento na Beldoua	EXPERIENCIADA			2009/01/01 2013/12/31	500.000,00	3.300.000,00	3.800.000,00			
	04/07010302	07	2009 1 4	Saneamento na Queimada	EXPERIENCIADA			2009/01/01 2013/12/31	250.000,00	2.800.000,00	3.050.000,00			
2.4.5.	04/07010302	08	2009 1 3	Saneamento na Queimada	EXPERIENCIADA			2009/01/01 2013/12/31	2.314.566,90	1.800.000,00	4.114.566,90	1.254.483,71	2.162.910,54	39,25
	04/07010307	03	2002 1 64	Abastecimento de Água ao Concelho	EXPERIENCIADA			2002/01/01 2013/12/31	936.666,30	190.000,00	1.086.666,30	554.491,29	570.624,31	0,45
	2002 1 66	05	2002 1 66	Magistria e Equipamento para o serviço de águas	OUTRA			2002/01/01 2013/12/31	71.000,00	150.000,00	221.000,00	76.852,29	126.990,58	70,19
	04/07010307	05	2002 1 66					2009/04/25 2010/12/31	1.000,00					
	04/07010307	05	2009 1 21	Abastecimento de água ao concelho-Freguesias Gondufe, Beizal, Galeira e Serdedeira	EXPERIENCIADA			2009/04/25 2010/12/31	290.000,00	290.000,00	580.000,00	475.245,39	670.240,86	72,76
	04/07010307	05	2009 1 21					2009/04/25 2010/12/31	550.000,00	550.000,00	1.100.000,00	113.574,54	594.346,29	83,76
	04/07010307	05	2009 1 21					2010/01/01 2013/12/31	115.000,00	300.000,00	415.000,00	61.367,00	81.267,00	13,26
2.4.6.	04/07010307	18	2010 1 13	Abastecimento de Água a Estoril (Derquido e Bousa do Abade)	EXPERIENCIADA			2010/01/01 2013/12/31	204.500,00	500.000,00	704.500,00	47.942,88	47.942,88	23,45
	04/07010307	19	2010 1 14	Abastecimento de Água a Cabração	EXPERIENCIADA			2010/01/01 2013/12/31	148.000,00	300.000,00	448.000,00	49.457,32	49.457,32	13,42
	04/07010307	20	2010 1 15	Abastecimento de Água a Labrujo	EXPERIENCIADA			2010/01/01 2013/12/31	191.500,00	600.000,00	791.500,00	312.710,54	355.125,13	22,15
	04/07010401	01	2002 1 54	Resíduos sólidos	OUTRA			2002/01/01 2013/12/31	25.000,00	140.000,00	165.000,00	226.769,66	226.769,66	56,44
	2002 1 55	02	2002 1 55	Magistria e Equipamento para os Serviços de Limpeza	OUTRA			2002/01/01 2013/12/31	46.500,00	150.000,00	196.500,00	85.940,88	128.355,47	91,21
	04/07010401	02	2002 1 55					2009/01/01 2013/12/31	1.500,00					
	04/07010401	04	2009 1 6	Construção de Equipamentos de Valorização de Resíduos Sólidos	EXPERIENCIADA			2009/01/01 2013/12/31	120.000,00	300.000,00	420.000,00	420,00	24,20	
2.4.6.1.	04/07010405	01	2002 1 48	Proteção do meio ambiente e conservação da natureza	EXPERIENCIADA			2002/01/01 2013/12/31	570.000,00	8.628.000,00	9.198.000,00	844.627,93	911.345,86	11,70
	04/07010405	02	2002 1 48	Defesa do Meio Ambiente	OUTRA			2002/01/01 2013/12/31	569.500,00	8.628.000,00	9.197.500,00	844.627,93	911.345,86	11,72
	04/07010405	02	2002 1 48	Apliação do Terreno para Áreas Protegidas das Lagoas de Beizal e S. Pedro de Arcos	EXPERIENCIADA			2002/01/01 2013/12/31	5.000,00	300.000,00	305.000,00	144.701,50	144.701,50	32,38
	04/07010405	02	2002 1 48	Construção de Equipamentos Áreas Protegidas das Lagoas de Beizal e S. Pedro de Arcos	EXPERIENCIADA			2002/01/01 2013/12/31	150.000,00	1.350.000,00	1.500.000,00	298.890,28	302.120,28	8,82
	04/07010405	03	2002 1 50	Construção/Reparação de Espaços Verdes	EXPERIENCIADA			2002/01/01 2013/12/31	500,00	1.500,00	2.000,00			
	04/07010405	04	2002 1 51	Aquisição de Equipamento diverso para Jardins, Parques Municipais e Ambiente	OUTRA			2002/01/01 2013/12/31	32.500,00	150.000,00	182.500,00	140.810,90	157.957,75	52,76
	04/07010405	04	2002 1 51					2009/01/01 2013/12/31	30.000,00			17.056,75	17.056,75	56,44
2.4.6.2.	04/07010405	04	2002 1 51					2002/01/01 2013/12/31	500,00			97,80		19,36
	04/07010405	04	2002 1 51					2009/04/25 2010/12/31	16.239.156,90	53.144.000,00	69.383.156,90	36.415.758,35	52.155.177,11	31,650,935,46

*[Handwritten signatures and initials are present at the bottom of the page, including a large signature on the left and initials 'Rini' on the right.]*

OBJETIVO	CÓDIGO DA CLASSIFIC. ECONOMICA	CÓDIGO/ANO/TIPO/NÚMERO DO PROJ. AÇÃO	CONTEÚDO DA AÇÃO	FORMA DE REALIZAÇÃO	FUNDEAMENTO		DATA	MONTANTE PREVISTO			MONTANTE EXECUTADO			EXEC. EXEC. FIMAN FIDAN CEIRA CEIRA ANUAL GLOBAL V (16) X (17)
					AC	AA		FC	ANO	ANOS SEQUENCIAIS	TOTAL	ANOS ANTERIORES	ANO	
			A TRANSFERIR ...					16.438.056,90	53.144.569,00	69.387.556,00	26.415.768,35	5.215.177,11	31.650.935,46	
		04/070112	2002 1 91					1.000,00						
		04/070115	2002 1 91					1.000,00						
		<b>05</b>	<b>2002 1 33</b>	<b>Aquisição de Equipamento para a Área Protegida das Lagoas de Bastiandós e S. Pedro D'Arcos.</b>	OUTRA		2002/01/01 2013/12/31	<b>73.500,00</b>	<b>150.000,00</b>	<b>223.500,00</b>	<b>181.708,89</b>	<b>36.341,08</b>	<b>218.049,97</b>	<b>49.44 53,81</b>
		04/070109	2002 1 33					1.000,00						
		04/070102	05 2002 1 33					70.000,00						
		04/070111	05 2002 1 33					1.000,00						
		04/070115	05 2002 1 33					1.000,00						
		04/070102	07 2002 1 60	Maneio de Transporte	OUTRA		2002/01/01 2013/12/31	5.000,00	75.000,00	80.000,00	88.516,36		88.516,36	53,33
		04/070107	08 2009 1 7	Recuperação das Quarteiras de Santa Justa	EXPRETADA		2009/01/01 2013/12/31	200.000,00	1.500.000,00	1.700.000,00				
		04/070103	09 2009 1 8	Recuperação Palanquias de Pedreiras	EXPRETADA		2009/01/01 2013/12/31	500,00	3.000.000,00	3.000.500,00				
		04/070103	10 2009 1 9	Ações de Reflorestação	EXPRETADA		2009/01/01 2013/12/31	500,00	1.500.000,00	1.500.500,00				
		<b>21</b>	<b>2010 1 16</b>	<b>Musealização Património Mineralógico da Cabação</b>	EXPRETADA		2010/01/01 2013/12/31	<b>1.000,00</b>	<b>150.000,00</b>	<b>151.000,00</b>				
		04/070107	21 2010 1 16					500,00						
		04/070104	21 2010 1 16					500,00						
		<b>23</b>	<b>2010 1 18</b>	<b>Regularização do Monte de Santo Ovidio</b>	EXPRETADA		2010/01/01 2013/12/31	<b>1.000,00</b>	<b>1.500,00</b>	<b>2.500,00</b>				
		04/070107	23 2010 1 18					500,00						
		04/070103	23 2010 1 18					500,00						
		04/070104	24 2010 1 18	Valorização do Património do Casarão e Espaço do Alameda	EXPRETADA		2010/01/01 2013/12/31	50.000,00	350.000,00	400.000,00				
		04/070104	24 2010 1 19	Valorização do Património do Casarão e Espaço do Alameda	EXPRETADA		2010/01/01 2013/12/31	50.000,00	150.000,00	200.000,00				
		04/070104	25 2010 1 20	Valorização do Património do Casarão e Espaço do Alameda	EXPRETADA		2010/01/01 2013/12/31	500,00	1.500,00	2.000,00				
		04/070104	01 2002 1 56	Beneficiário do Conselho Municipal	EXPRETADA		2002/01/01 2013/12/31	500,00	1.500,00	2.000,00				
		<b>2.4.6.2.</b>		<b>Serviços culturais, recreativos e religiosos</b>				<b>5.224.835,00</b>	<b>41.652.300,00</b>	<b>46.877.335,00</b>	<b>6.826.930,13</b>	<b>1.846.727,20</b>	<b>8.673.637,43</b>	<b>35,35 16,15</b>
		<b>2.5.</b>		<b>Cultura</b>				<b>1.369.500,00</b>	<b>12.700.000,00</b>	<b>14.069.500,00</b>	<b>2.380.585,67</b>	<b>403.966,61</b>	<b>2.784.552,28</b>	<b>29,07 16,91</b>
		<b>2.5.1.</b>		<b>Aquisição de Terrenos destinados a Equipamentos Sociais e Culturais</b>	OUTRA		2002/01/01 2013/12/31	200.000,00	150.000,00	350.000,00	348.000,00	65.000,00	413.000,00	32,36 59,17
		05/070101	01 2002 1 10					1.000,00						
		05/070107	03 2002 1 12	Construção/Recuperação de Edifícios Municipais	EXPRETADA		2002/01/01 2013/12/31	250.000,00	3.200.000,00	3.250.000,00	331.239,48	75.481,48	459.101,64	30,34 12,64
		05/070103	05 2002 1 14	Concepção e edificação de Monumentos e Obras de Arte para Espaços Públicos.	OUTRA		2002/01/01 2013/12/31	135.000,00	300.000,00	435.000,00	38.257,68	134.358,36	232.624,24	99,52 43,62
		<b>06</b>	<b>2002 1 15</b>	<b>Equipamento do Museu dos Terceiros</b>	OUTRA		2002/01/01 2013/12/31	<b>16.500,00</b>	<b>150.000,00</b>	<b>166.500,00</b>	<b>274.275,54</b>	<b>4.398,35</b>	<b>278.673,89</b>	<b>26,66 63,22</b>
		05/070109	06 2002 1 15					1.000,00						
		05/070102	06 2002 1 15					5.000,00						
		05/070111	06 2002 1 15					500,00						
		05/070112	06 2002 1 15					10.000,00						
		05/070107	07 2002 1 16	Recuperação de Edifícios do Centro Histórico de Ponte de Alva.	EXPRETADA		2002/01/01 2013/12/31	50.000,00	1.350.000,00	1.350.000,00	456.905,57		456.905,57	23,13
		05/070107	08 2002 1 17	Aquisição de Terrenos destinados a Equipamentos Sociais e Culturais.	OUTRA		2002/01/01 2013/12/31	50.000,00	1.500.000,00	1.550.000,00	225.000,00	69.500,00	274.500,00	99,30 15,46
		05/070106	10 2002 1 19	Equipamento de transporte	OUTRA		2002/01/01 2013/12/31	75.000,00	75.000,00	100.000,00	132.491,48	15.900,00	298.391,48	63,60 70,23
		<b>11</b>	<b>2002 1 20</b>	<b>Aquisição de maquinaria e equipamento para diversas instalações culturais</b>	OUTRA		2002/01/01 2013/12/31	<b>114.500,00</b>	<b>150.000,00</b>	<b>264.500,00</b>	<b>195.358,25</b>	<b>54.963,67</b>	<b>250.321,92</b>	<b>48,00 54,43</b>
		05/070109	11 2002 1 20					2.500,00						
		05/070102	11 2002 1 20					110.000,00						
		05/070111	11 2002 1 20					2.000,00						
		05/070112	16 2004 1 1	Atipico e Objeto de Valor	OUTRA		2004/01/01 2013/12/31	5.000,00	15.000,00	20.000,00	41.821,61		42.849,00	20,34 69,21
		<b>16</b>	<b>2005 1 1</b>	<b>Equipamento Informático para o Museu dos Terceiros</b>	OUTRA		2005/01/01 2013/12/31	<b>2.000,00</b>	<b>15.000,00</b>	<b>17.000,00</b>	<b>493,00</b>	<b>900,00</b>	<b>1.393,00</b>	<b>45,00 7,96</b>
		05/070107	16 2005 1 1					1.000,00						
								17.469.056,90	66.677.600,00	84.146.556,90	21.931.936,41	5.673.437,72	34.575.864,13	

*Ricci*

OBJECTIVO	CÓDIGO DA CLASSIFIC. ECONÓMICA	CÓDIGO/ANO/TIPO/QUANTO DO PROJ. ACÇÃO	RESUMO	FORMA DE REALIZAÇÃO	FONTE DE FINANCIAMENTO		DATA	MONTANTE PREVISTO		MONTANTE EXECUTADO		EXEC. EXEC. FINAN FIDUCIÁRIA OUTRA ANEXO GLOBAL Y (A) Y (D)
					AC	AA		PC	FIN	ANO	ANOS ANTERIORES	
	05/070108	16	2005 1 1									
	01	2007 1 8										
	05/070107	01	2007 1 8									
	05/070112	01	2007 1 8									
	05/070303	17	2009 1 11									
	18	2009 1 19										
	05/070407	18	2009 1 19									
	05/070107	18	2009 1 19									
	05/070108	18	2009 1 19									
	05/070108	18	2009 1 19									
	05/070108	18	2009 1 19									
	05/070107	06	2010 1 1									
	05/070107	21	2010 1 17									
	05/070108	29	2010 1 24									
	30	2010 1 25										
	05/070109	30	2010 1 25									
	05/070108	30	2010 1 25									
	05/070111	30	2010 1 25									
	05/070101	01	2002 1 22									
	05/070101	02	2002 1 23									
	05/070302	03	2002 1 24									
	05/070307	03	2002 1 24									
	05/070406	03	2002 1 24									
	06	2002 1 28										
	05/070302	04	2002 1 28									
	05/070405	04	2002 1 28									
	09	2002 1 30										
	05/070109	09	2002 1 30									
	05/070108	09	2002 1 30									
	05/070111	09	2002 1 30									
	05/070304	11	2002 1 26									
	01	2008 1 3										
	05/070302	01	2008 1 3									
	05/070406	01	2008 1 3									
	05/070301	11	2009 1 12									
	05/070301	14	2009 1 13									
	05/070105	15	2009 1 14									
	16	2009 1 15										
	05/070107	16	2009 1 15									

Handwritten signatures and initials are present at the bottom of the page, including a large signature on the left and several initials on the right.

OBJETIVO	CLASSIFIC. ECONOMICA	PROJ. ACÇÃO	CODIGO/ANEXO/INSTRUMENTO DO	SELECÇÃO	FORMA DE REALIZAÇÃO	FONTE DE FINANCIAMENTO	DATAS	MONTANTE PREVISTO			MONTANTE EXECUTADO			EXEC. EXEC. FINAN FUND COTA COTA ANUAL GLOBAL V (R) R (E)
								AC	AA	FC	DIRCJO	FIN	SMO	
							A TRANSPORTAR ...	20.842,39,90	87.771.503,00	108.814.891,90	33.118.475,10	7.331.719,17	39.863.147,27	
								47.300,00						
								<b>1.000,00</b>	<b>5.000.000,00</b>	<b>5.001.000,00</b>				
								500,00						
								405.604,90	1.300.000,00	1.400.000,00	7.222,46	70.035,53	77.257,99	17,51
								600.000,00	600.000,00	600.000,00	376.275,17	214.485,49	596.756,48	15,75
								500,00	1.750.000,00	1.750.500,00				
								500,00	1.500.000,00	1.501.000,00				
								500,00	1.250.500,00	1.251.000,00				
								500,00	3.000.000,00	3.000.500,00				
								500,00	4.000,00	4.000,00				
								<b>2.403.000,00</b>	<b>18.279.000,00</b>	<b>20.682.000,00</b>	<b>7.511.384,20</b>	<b>356.388,41</b>	<b>7.469.772,61</b>	<b>14,91</b>
								<b>100.500,00</b>	<b>501.500,00</b>	<b>602.000,00</b>				
								<b>500,00</b>	<b>1.500,00</b>	<b>2.000,00</b>				
								500,00	1.500,00	2.000,00				
								<b>100.000,00</b>	<b>500.000,00</b>	<b>600.000,00</b>				
								<b>841.000,00</b>	<b>5.511.500,00</b>	<b>6.354.500,00</b>	<b>1.885.817,56</b>	<b>213.682,39</b>	<b>2.099.509,95</b>	<b>25,35</b>
								<b>91.500,00</b>	<b>360.000,00</b>	<b>451.500,00</b>	<b>89.788,90</b>	<b>77.830,20</b>	<b>167.619,10</b>	<b>85,06</b>
								95.000,00	360.000,00	385.000,00	75.799,18	75.933,51	155.732,71	89,33
								6.500,00	60.000,00	66.500,00	9.989,72	1.894,67	11.886,39	29,16
								<b>751.500,00</b>	<b>5.151.500,00</b>	<b>5.903.000,00</b>	<b>1.796.028,66</b>	<b>135.862,19</b>	<b>1.931.890,85</b>	<b>18,08</b>
								200.000,00	750.000,00	950.000,00	110.494,79	18.305,30	228.394,75	9,42
								56.000,00	186.000,00	200.000,00	512.897,78		532.597,78	72,70
								500,00	150.000,00	150.500,00				
								<b>841.000,00</b>	<b>5.511.500,00</b>	<b>6.354.500,00</b>	<b>1.885.817,56</b>	<b>213.682,39</b>	<b>2.099.509,95</b>	<b>25,35</b>
								<b>91.500,00</b>	<b>360.000,00</b>	<b>451.500,00</b>	<b>89.788,90</b>	<b>77.830,20</b>	<b>167.619,10</b>	<b>85,06</b>
								95.000,00	360.000,00	385.000,00	75.799,18	75.933,51	155.732,71	89,33
								6.500,00	60.000,00	66.500,00	9.989,72	1.894,67	11.886,39	29,16
								<b>751.500,00</b>	<b>5.151.500,00</b>	<b>5.903.000,00</b>	<b>1.796.028,66</b>	<b>135.862,19</b>	<b>1.931.890,85</b>	<b>18,08</b>
								200.000,00	750.000,00	950.000,00	110.494,79	18.305,30	228.394,75	9,42
								56.000,00	186.000,00	200.000,00	512.897,78		532.597,78	72,70
								500,00	150.000,00	150.500,00				
								<b>841.000,00</b>	<b>5.511.500,00</b>	<b>6.354.500,00</b>	<b>1.885.817,56</b>	<b>213.682,39</b>	<b>2.099.509,95</b>	<b>25,35</b>
								<b>91.500,00</b>	<b>360.000,00</b>	<b>451.500,00</b>	<b>89.788,90</b>	<b>77.830,20</b>	<b>167.619,10</b>	<b>85,06</b>
								95.000,00	360.000,00	385.000,00	75.799,18	75.933,51	155.732,71	89,33
								6.500,00	60.000,00	66.500,00	9.989,72	1.894,67	11.886,39	29,16
								<b>751.500,00</b>	<b>5.151.500,00</b>	<b>5.903.000,00</b>	<b>1.796.028,66</b>	<b>135.862,19</b>	<b>1.931.890,85</b>	<b>18,08</b>
								200.000,00	750.000,00	950.000,00	110.494,79	18.305,30	228.394,75	9,42
								56.000,00	186.000,00	200.000,00	512.897,78		532.597,78	72,70
								500,00	150.000,00	150.500,00				
								<b>841.000,00</b>	<b>5.511.500,00</b>	<b>6.354.500,00</b>	<b>1.885.817,56</b>	<b>213.682,39</b>	<b>2.099.509,95</b>	<b>25,35</b>
								<b>91.500,00</b>	<b>360.000,00</b>	<b>451.500,00</b>	<b>89.788,90</b>	<b>77.830,20</b>	<b>167.619,10</b>	<b>85,06</b>
								95.000,00	360.000,00	385.000,00	75.799,18	75.933,51	155.732,71	89,33
								6.500,00	60.000,00	66.500,00	9.989,72	1.894,67	11.886,39	29,16
								<b>751.500,00</b>	<b>5.151.500,00</b>	<b>5.903.000,00</b>	<b>1.796.028,66</b>	<b>135.862,19</b>	<b>1.931.890,85</b>	<b>18,08</b>
								200.000,00	750.000,00	950.000,00	110.494,79	18.305,30	228.394,75	9,42
								56.000,00	186.000,00	200.000,00	512.897,78		532.597,78	72,70
								500,00	150.000,00	150.500,00				
								<b>841.000,00</b>	<b>5.511.500,00</b>	<b>6.354.500,00</b>	<b>1.885.817,56</b>	<b>213.682,39</b>	<b>2.099.509,95</b>	<b>25,35</b>
								<b>91.500,00</b>	<b>360.000,00</b>	<b>451.500,00</b>	<b>89.788,90</b>	<b>77.830,20</b>	<b>167.619,10</b>	<b>85,06</b>
								95.000,00	360.000,00	385.000,00	75.799,18	75.933,51	155.732,71	89,33
								6.500,00	60.000,00	66.500,00	9.989,72	1.894,67	11.886,39	29,16
								<b>751.500,00</b>	<b>5.151.500,00</b>	<b>5.903.000,00</b>	<b>1.796.028,66</b>	<b>135.862,19</b>	<b>1.931.890,85</b>	<b>18,08</b>
								200.000,00	750.000,00	950.000,00	110.494,79	18.305,30	228.394,75	9,42
								56.000,00	186.000,00	200.000,00	512.897,78		532.597,78	72,70
								500,00	150.000,00	150.500,00				
								<b>841.000,00</b>	<b>5.511.500,00</b>	<b>6.354.500,00</b>	<b>1.885.817,56</b>	<b>213.682,39</b>	<b>2.099.509,95</b>	<b>25,35</b>
								<b>91.500,00</b>	<b>360.000,00</b>	<b>451.500,00</b>	<b>89.788,90</b>	<b>77.830,20</b>	<b>167.619,10</b>	<b>85,06</b>
								95.000,00	360.000,00	385.000,00	75.799,18	75.933,51	155.732,71	89,33
								6.500,00	60.000,00	66.500,00	9.989,72	1.894,67	11.886,39	29,16
								<b>751.500,00</b>	<b>5.151.500,00</b>	<b>5.903.000,00</b>	<b>1.796.028,66</b>	<b>135.862,19</b>	<b>1.931.890,85</b>	<b>18,08</b>
								200.000,00	750.000,00	950.000,00	110.494,79	18.305,30	228.394,75	9,42
								56.000,00	186.000,00	200.000,00	512.897,78		532.597,78	72,70
								500,00	150.000,00	150.500,00				
								<b>841.000,00</b>	<b>5.511.500,00</b>	<b>6.354.500,00</b>	<b>1.885.817,56</b>	<b>213.682,39</b>	<b>2.099.509,95</b>	<b>25,35</b>
								<b>91.500,00</b>	<b>360.000,00</b>	<b>451.500,00</b>	<b>89.788,90</b>	<b>77.830,20</b>	<b>167.619,10</b>	<b>85,06</b>
								95.000,00	360.000,00	385.000,00	75.799,18	75.933,51	155.732,71	89,33
								6.500,00	60.000,00	66.500,00	9.989,72	1.894,67	11.886,39	29,16
								<b>751.500,00</b>	<b>5.151.500,00</b>	<b>5.903.000,00</b>	<b>1.796.028,66</b>	<b>135.862,19</b>	<b>1.931.890,85</b>	<b>18,08</b>
								200.000,00	750.000,00	950.000,00	110.494,79	18.305,30	228.394,75	9,42
								56.000,00	186.000,00	200.000,00	512.897,78		532.597,78	72,70
								500,00	150.000,00	150.500,00				
								<b>841.000,00</b>	<b>5.511.500,00</b>	<b>6.354.500,00</b>	<b>1.885.817,56</b>	<b>213.682,39</b>	<b>2.099.509,95</b>	<b>25,35</b>
								<b>91.500,00</b>	<b>360.000,00</b>	<b>451.500,00</b>	<b>89.788,90</b>	<b>77.830,20</b>	<b>167.619,10</b>	<b>85,06</b>
								95.000,00	360.000,00	385.000,00	75.799,18	75.933,51	155.732,71	89,33
								6.500,00	60.000,00	66.500,00	9.989,72	1.894,67	11.886,39	29,16
								<b>751.500,00</b>	<b>5.151.500,00</b>	<b>5.903.000,00</b>	<b>1.796.028,66</b>	<b>135.862,19</b>	<b>1.931.890,85</b>	<b>18,08</b>
								200.000,00	750.000,00	950.000,00	110.494,79	18.305,30	2	

OBJETIVO	CÓDIGO DA CLASSIFIC. ECONÓMICA	CÓDIGO/ANO/TIPO/NÚMERO DO PROJ. AÇÃO	DESCRIÇÃO	FORMA DE REALIZAÇÃO	FONTES DE FINANCIAMENTO		DATAS	MONTANTE PREVISTO		MONTANTE EXECUTADO		EXEC. EXEC. FINAN FINAN CEIRA CEIRA ANUAL GLOBAL	
					AC	AA		FC	INICIO	FIM	ANO		ANOS ANTERIORES
			A TRANSPORTAR ...					23.222.891,90	109.981.000,00	133.203.891,90	38.229.281,84	7.438.864,72	46.368.148,56
		2003 I 1	Aquisição de equipamento para sinalização e trânsito	OUTRA			2003/01/01 2013/12/31	50.000,00	75.000,00	125.000,00	101.915,99	17.146,26	118.162,25
		2010 I 22	Acessos ao Centro Educativo de Arcoselo	EXPEDITADA			2010/01/01 2013/12/31	500,00	1.500.000,00	1.500.500,00			34,29
		2010 I 23	Acessos ao Relvado Sintético da Correihá	EXPEDITADA			2010/01/01 2013/12/31	500,00	1.200.000,00	1.200.500,00			52,28
		2010 I 27	Beneficiação da Rede Viária Municipal na Vila de Ponte de Lima	EXPEDITADA			2010/01/01 2013/12/31	300.000,00	750.000,00	1.050.000,00			
		2010 I 28	Beneficiação da Rede Viária Municipal ex Cabeços	EXPEDITADA			2010/01/01 2013/12/31	134.000,00	300.000,00	430.000,00			
		2010 I 29	Beneficiação da Rede Viária Municipal ex Estorilho, Moreira	EXPEDITADA			2010/01/01 2013/12/31	140.000,00	300.000,00	440.000,00			
			<b>Estacionamentos</b>					<b>81.000,00</b>	<b>318.000,00</b>	<b>399.000,00</b>	<b>331.191,79</b>	<b>4.416,02</b>	<b>335.607,81</b>
		2002 I 84	Aquisição de Terrenos para Parques de Estacionamento	OUTRA			2002/01/01 2013/12/31	500,00	1.500,00	2.000,00			5,45
		2002 I 85	Aquisição de Terrenos destinados a Paragens de Autocarros	OUTRA			2002/01/01 2013/12/31	500,00	1.500,00	2.000,00			45,74
		2002 I 86	Construção de parques de estacionamento	EXPEDITADA			2002/01/01 2013/12/31	15.000,00	300.000,00	315.000,00	316.174,62	4.416,02	316.174,62
		2002 I 87	Construção de Abrigos de Passageiros nas Paragens de Autocarros	EXPEDITADA			2002/01/01 2013/12/31	5.000,00	15.000,00	20.000,00	15.017,17	4.416,02	19.433,19
			<b>Comércio e turismo</b>					<b>324.000,00</b>	<b>5.330.000,00</b>	<b>5.654.000,00</b>	<b>1.662.806,31</b>	<b>16.206,90</b>	<b>1.679.013,21</b>
			<b>Mercados e feiras</b>					<b>324.000,00</b>	<b>5.330.000,00</b>	<b>5.654.000,00</b>	<b>1.662.806,31</b>	<b>16.206,90</b>	<b>1.679.013,21</b>
		2003 I 2	Valorização Paisagística das Margens do Rio Lima - Feira e Mercado do Gado.	EXPEDITADA			2003/01/01 2013/12/31	250.000,00	300.000,00	550.000,00	1.634.644,93		74,82
		2007 I 1	Valorização Paisagística das Margens do Rio Lima - Centro de Congressos/Pavilhão Multiuso	EXPEDITADA			2007/01/01 2013/12/31	50.000,00	5.000.000,00	5.050.000,00			
			<b>Aquisição de Equipamento para Diversas Instalações de Mercados e Feiras</b>					<b>24.000,00</b>	<b>30.000,00</b>	<b>54.000,00</b>	<b>28.161,38</b>	<b>16.206,90</b>	<b>44.368,28</b>
		2007 I 4		OUTRA			2007/01/01 2013/12/31	24.000,00	30.000,00	54.000,00			67,53
		2007 I 4						21.000,00			16.206,90		77,18
		2007 I 4						2.500,00					
		2007 I 4						500,00					
			<b>TOTAL GLOBAL</b>					<b>24.248.891,90</b>	<b>119.754.000,00</b>	<b>144.002.891,90</b>	<b>41.024.297,23</b>	<b>7.476.633,99</b>	<b>48.550.931,83</b>

**Anotações**

a) Execução Financeira Anual = (Executado no Ano \* 100) / Previsto no Ano

b) Execução Financeira Global = (Total Executado \* 100) / (Realizado em Anos Anteriores + Total Previsto)

*Uma primeira vez*  
*Abel*  
 Em 11 de Abril de 2011  
 Ricardo Augusto Quintela  
 Ricardo Augusto Quintela

ÓRGÃO REGISTRATIVO

29 de Abril de 2011

DELECTIVO	CÓDIGO DA CLASSIFIC. ECONOMICA	CÓDIGO/ANO/TIPO/NÚMERO DO PROJ. ACCÃO	DESCRIÇÃO	FORÇA DE REALIZAÇÃO	FONTE DE FINANCIAMENTO	DATA	INÍCIO	FIM	ANO	MONTANTE PREVISTO			MONTANTE EXECUTADO			EXEC. FINAN. CEIRA ANUAL GLOBAL	EXEC. FINAN. CEIRA ANUAL GLOBAL
										ANO	AMOS SEGUINTE	TOTAL	ANOS ANTERIORES	ANO	TOTAL		
1.			<b>Funções gerais</b>							50.000,00	150.000,00	200.000,00					
1.1.			<b>Segurança e ordem públicas</b>							50.000,00	150.000,00	200.000,00					
1.2.1.			<b>Protecção civil e luta contra incêndios</b>							50.000,00	150.000,00	200.000,00					
		01	2010 A 1	Aplicação das Instalações da Secção de Fretos dos Bombeiros V. Fomes Lima	AC	AA	FC			2010/01/01	2013/12/31						
2.			<b>Funções sociais</b>							1.098.000,00	6.093.000,00	7.151.000,00	2.088.275,17	405.573,16	2.493.848,33	38.33	26.99
2.1.			<b>Educação</b>							1.000,00	151.500,00	152.500,00					
2.1.1.			<b>Ensino não superior</b>							1.000,00	151.500,00	152.500,00					
2.1.1.1.			<b>Educação Pré-Escolar</b>							500,00	1.500,00	2.000,00					
		04	2002 A 9	2002/01/01	2013/12/31					500,00	1.500,00	2.000,00					
		03	2010 A 3	2010/01/01	2013/12/31					500,00	150.000,00	150.500,00					
2.1.1.3.			<b>Ensino Técnico Profissional</b>							500,00	150.000,00	150.500,00					
2.3.			<b>Segurança e acção sociais</b>							700.500,00	4.800.000,00	5.500.500,00	1.298.824,52	103.351,78	1.402.176,30	14.75	20.62
2.3.2.			<b>Ação social</b>							700.500,00	4.800.000,00	5.500.500,00	1.298.824,52	103.351,78	1.402.176,30	14.75	20.62
		01	2002 A 10	2002/01/01	2013/12/31					500.000,00	3.000.000,00	3.500.000,00	1.024.500,00	54.994,50	1.079.494,50	11.00	23.88
		02	2002 A 11	2002/01/01	2013/12/31					150.000,00	1.500.000,00	1.650.000,00	274.324,52	48.357,28	322.681,80	32.24	16.77
		05	2010 A 5	2010/01/01	2013/12/31					130.000,00	20.000,00	20.000,00					
2.4.			<b>Resíduos sólidos</b>							330.000,00	900.000,00	1.230.000,00	774.450,65	302.221,38	1.076.672,03	91.58	53.71
2.4.5.			<b>Serviços culturais, recreativos e religiosos</b>							330.000,00	900.000,00	1.230.000,00	774.450,65	302.221,38	1.076.672,03	91.58	53.71
		03	2002 A 7	2002/01/01	2013/12/31	OUTRA				26.500,00	241.500,00	268.000,00	15.000,00		15.000,00		5.30
		01	2006 A 18	2006/01/01	2013/12/31					500,00	1.500,00	2.000,00					
		12	2002 A 3	2002/01/01	2013/12/31					25.500,00	210.000,00	235.500,00	15.000,00		15.000,00		5.99
2.5.			<b>Outras actividades cívicas e religiosas</b>							500,00	60.000,00	60.500,00	15.000,00		15.000,00		5.99
2.5.1.			<b>Museus dos Terceiros</b>							500,00	60.000,00	60.500,00	15.000,00		15.000,00		5.99
2.5.2.			<b>Desporto, recreio e lazer</b>							500,00	60.000,00	60.500,00	15.000,00		15.000,00		5.99
2.5.3.			<b>Outras actividades cívicas e religiosas</b>							500,00	60.000,00	60.500,00	15.000,00		15.000,00		5.99
3.			<b>Funções económicas</b>							25.000,00	150.000,00	175.000,00					
3.4.			<b>Comércio e turismo</b>							500,00	30.000,00	30.500,00					
3.4.2.			<b>Turismo</b>							500,00	30.000,00	30.500,00					
		01	2007 A 4	2007/01/01	2013/12/31					50.000,00	150.000,00	200.000,00					
		02	2010 A 2	2010/01/01	2013/12/31					50.000,00	150.000,00	200.000,00					
4.			<b>Transferências entre administrações</b>							4.847.200,00	10.500.000,00	15.347.200,00	8.646.038,92	2.972.461,97	11.618.500,89	61.32	48.42
4.2.			<b>Delegação de competências- Juntas de Freguesia</b>							4.847.200,00	10.500.000,00	15.347.200,00	8.646.038,92	2.972.461,97	11.618.500,89	61.32	48.42
4.2.1.			<b>Freguesias com Rede Pública de Abastecimento de Água.</b>							712.000,00	1.590.000,00	2.302.000,00	1.347.625,31	529.886,05	1.877.511,36	74.42	51.44
		04	2002 A 19	2002/01/01	2013/12/31					20.000,00	60.000,00	80.000,00	23.204,00		23.204,00		22.48
		05	2002 A 20	2002/01/01	2013/12/31					5.000,00	60.000,00	65.000,00	350,00	1.800,75	2.130,75	36.02	3.29
		06	2002 A 21	2002/01/01	2013/12/31					5.000,00	60.000,00	65.000,00	18.000,92		18.000,92		21.76
		17	2002 A 4	2002/01/01	2013/12/31					5.000,00	60.000,00	65.000,00	8.461,65		8.461,65		11.52
		20	2004 A 1	2004/01/01	2013/12/31					5.000,00	75.000,00	80.000,00	3.633,00		3.633,00		4.33
		01	2007 A 1	2007/01/01	2013/12/31					130.000,00	390.000,00	520.000,00	365.207,50	113.456,00	478.643,50	87.26	51.01
		02	2007 A 2	2007/01/01	2013/12/31					10.000,00	30.000,00	40.000,00	19.168,00	1.378,00	20.546,00	13.78	34.72
		03	2007 A 3	2007/01/01	2013/12/31					5.000,00	30.000,00	35.000,00	10.000,00		10.000,00		22.22
			<b>Gestão Abastecimento Público de Água</b>							1.343.000,00	7.158.000,00	8.501.000,00	2.536.370,24	536.933,11	3.073.303,35		
			<b>Florescals</b>														
		01	2007 A 1	2007/01/01	2013/12/31					130.000,00	390.000,00	520.000,00	365.207,50	113.456,00	478.643,50	87.26	51.01
		02	2007 A 2	2007/01/01	2013/12/31					10.000,00	30.000,00	40.000,00	19.168,00	1.378,00	20.546,00	13.78	34.72
		03	2007 A 3	2007/01/01	2013/12/31					5.000,00	30.000,00	35.000,00	10.000,00		10.000,00		22.22

OBJETIVO	CÓDIGO DA CLASSIFIC. ECONOMICA	CÓDIGO/ANO/TIPO/NUMERO DO PROJ. ACÇÃO	DESCRIÇÃO	FORMA DE REALIZAÇÃO	FONTE DE FINANCIAMENTO		DATA	ANO	MONTANTE PREVISTO		ANOS ANTERIORES	MONTANTE EXECUTADO	EXEC. EXEC. FINAN. FINAN. CEIRA ACQUA GLOBAL ANUAL GLOBAL	
					AC	AA			FC	ANOS SEGUINTE				TOTAL
			A. TRANSPORTAR ...				2008/01/01	2008/01/01	1.243.000,00	7.158.000,00	8.501.000,00	556.933,11	3.073.303,35	
			2008/01/01				2008/01/01	2008/01/01	25.000,00	75.000,00	100.000,00	2.000,00	20.000,00	8,00
			2009/06/19				2009/06/19	2013/12/31	502.000,00	750.000,00	1.252.000,00	881.536,24	411.271,30	1.292.801,54
			2002/01/01				2002/01/01	2013/12/31	272.000,00	210.000,00	482.000,00	60.189,02	211.912,45	272.101,47
			2003/01/01				2003/01/01	2013/12/31	16.500,00	45.000,00	61.500,00	60.189,02	60.189,02	60.189,02
			2003/01/01				2003/01/01	2013/12/31	5.000,00	15.000,00	20.000,00			
			2009/01/01				2009/01/01	2013/12/31	250.500,00	150.000,00	400.500,00			
			3.863.200,00				2006/01/01	2013/12/31	3.863.200,00	8.700.000,00	12.563.200,00	7.238.224,59	2.230.663,47	9.468.886,06
			2006/01/01				2006/01/01	2013/12/31	700.000,00	3.000.000,00	3.700.000,00	1.887.634,94	601.209,25	2.488.862,19
			2006/01/01				2006/01/01	2013/12/31	1.500.000,00	1.500.000,00	3.000.000,00	2.932.559,59	909.534,33	3.842.094,22
			2006/01/01				2006/01/01	2013/12/31	5.000,00	150.000,00	155.000,00			
			2006/01/01				2006/01/01	2013/12/31	150.000,00	900.000,00	1.050.000,00	609.966,28	59.621,87	669.588,15
			2006/01/01				2006/01/01	2013/12/31	25.000,00	75.000,00	100.000,00	29.551,00	1.670,50	22.227,50
			2006/01/01				2006/01/01	2013/12/31	100.000,00	300.000,00	400.000,00	8.725,00	8.725,00	8.725,00
			2006/01/01				2006/01/01	2013/12/31	100.000,00	300.000,00	400.000,00	20.000,00	20.000,00	20.000,00
			2006/01/01				2006/01/01	2013/12/31	400.000,00	300.000,00	700.000,00	663.668,03	327.750,00	991.418,03
			2006/01/01				2006/01/01	2013/12/31	238.200,00	150.000,00	388.200,00	113.669,00	109.676,00	223.356,00
			2006/01/01				2006/01/01	2013/12/31	100.000,00	300.000,00	400.000,00	64.818,45	8.745,17	73.563,62
			2006/01/01				2006/01/01	2013/12/31	50.000,00	150.000,00	200.000,00	79.284,20	79.284,20	79.284,20
			2006/01/01				2006/01/01	2013/12/31	50.000,00	150.000,00	200.000,00	34.734,52	19.376,00	54.110,52
			2006/01/01				2006/01/01	2013/12/31	50.000,00	150.000,00	200.000,00	179.274,34	19.000,00	198.274,34
			2006/01/01				2006/01/01	2013/12/31	15.000,00	75.000,00	90.000,00	2.489,67	657,00	3.142,67
			2006/01/01				2006/01/01	2013/12/31	50.000,00	150.000,00	200.000,00	56.151,98	2.750,00	58.907,98
			2006/01/01				2006/01/01	2013/12/31	250.000,00	750.000,00	1.000.000,00	582.789,09	170.948,65	753.737,74
			2009/01/01				2009/01/01	2013/12/31	100.000,00	300.000,00	400.000,00			
			50.000,00						50.000,00					
			50.000,00						50.000,00					
			TOTAL GLOBAL .....						6.005.200,00	16.993.000,00	23.998.200,00	10.734.314,09	3.392.780,33	14.127.094,42

Associações

a) Execução Financeira Anual = (Executado no Ano + 100) / Previsto no Ano

b) Execução Financeira Global = (Total Executado + 100) / (Realizado em Anos Anteriores + Total Previsto)

*Simão*

*[Handwritten signature]*

*[Handwritten signature]*


*[Handwritten signature]*

*[Handwritten signature]*

*[Handwritten signature]*

ORGÃO EXECUTIVO

Em 11 de Abril de 2011


  
Filomena Quintela  
Ricardo Leão Marques Sousa

  
Estela Susana de Rodro Almeida

  
Filipe Viana

ORGÃO DELIBERATIVO

Em 29 de Abril de 2011

  
Filomena Quintela  
Ricardo Leão Marques Sousa

RESUMO DOS FLUXOS DE CAIXA

ENTIDADE

MPL

MUNICIPIO DE PONTE DE LIMA

ANO 2010

PAG. 1

Recebimentos		Pagamentos	
Saldo da gerência anterior .....	8.953.931,23	Despesas orçamentais .....	29.435.661,21
Execução orçamental .....	7.386.066,90	Correntes .....	19.991.554,20
Operações de tesouraria ...	1.567.924,33	Capital .....	10.492.107,01
Receitas orçamentais .....	29.393.464,62	Operações de tesouraria .....	1.699.405,30
Correntes .....	22.353.925,57	Saldo para a gerência seguinte ...	8.637.900,36
Capital .....	7.039.539,05	Execução orçamental .....	7.295.870,31
Outras .....		Operações de tesouraria .....	1.362.030,07
Operações de tesouraria .....	1.493.511,04		
Total .....	39.840.955,89	Total .....	39.840.955,89

Em 11 de Abril de 2011

Em 29 de Abril de 2011

~~Saldo~~  
 Filipe Viana  
 Assessor Técnico  
 Assessor Técnico  
 Assessor Técnico

~~Ass-~~  
 Filomena Quintela  
 Ricardo Leiras Marques Sampaio

Filipe Viana

Estela Susana de Roche Almeida  
 Estela Susana de Roche Almeida

## FLUXOS DE CAIXA

ENTIDADE MPL MUNICÍPIO DE PONTE DE LIMA  
 PERÍODO JANEIRO A DEZEMBRO - 2010/12/31

ANO 2010  
 Pág. 1

## RECEBIMENTOS

SALDO DA GERÊNCIA ANTERIOR .....		8.953.991,23
EXECUÇÃO ORÇAMENTAL .....		7.386.066,90
OPERAÇÕES DE TESOUREARIA .....		1.567.924,33
RECEITAS ORÇAMENTAIS .....		29.393.464,62
01 IMPOSTOS DIRECTOS		4.082.675,23
0102 OUTROS		4.082.675,23
010202 IMPOSTO MUNICIPAL SOBRE IMÓVEIS		2.226.544,40
010203 IMPOSTO ÚNICO DE CIRCULAÇÃO		584.485,71
010204 IMPOSTO MUNICIPAL SOBRE AS TRANSMISSÕES ONEROSAS DE IMÓVEIS		1.270.717,91
010207 IMPOSTOS ABOLIDOS		927,21
01020701 CONTRIBUIÇÃO AUTÁRQUICA		927,21
02 IMPOSTOS INDIRECTOS		78.353,37
0202 OUTROS		78.353,37
020206 IMPOSTOS INDIRECTOS ESPECÍFICOS DAS AUTARQUIAS LOCAIS		78.353,37
02020601 MERCADOS E FEIRAS		10.769,38
02020602 LOTEAMENTO E OBRAS		18.313,12
02020603 OCUPAÇÃO DA VIA PÚBLICA		6.630,96
02020605 PUBLICIDADE		42.101,10
02020699 OUTROS		538,81
0202069901 TAXA MUNICIPAL DE DIREITOS DE PASSAGEM -TMDP		11,91
0202069902 TAXA DEPÓSITO FICHA TÉCNICA HABITAÇÃO -TDFTH		32,00
0202069999 OUTROS		494,90
04 TAXAS, MULTAS E OUTRAS PENALIDADES		750.346,77
0401 TAXAS		708.482,29
040123 TAXAS ESPECÍFICAS DAS AUTARQUIAS LOCAIS		708.482,29
04012301 MERCADOS E FEIRAS		308.994,59
04012302 LOTEAMENTO E OBRAS		285.923,20
04012303 OCUPAÇÃO DA VIA PÚBLICA		25.815,73
04012305 CAÇA, USO E PORTE DE ARMA		730,13
04012306 SANEAMENTO		4.069,39
04012399 OUTROS		82.949,25
0401239901 TAXA DEPÓSITO FICHA TÉCNICA HABITAÇÃO - TDFTH		376,00
0401239999 OUTROS		82.573,25
0402 MULTAS E OUTRAS PENALIDADES:		41.864,48
040201 JUROS DE MORA		6.156,12
040202 JUROS COMPENSATÓRIOS		8.513,02
040204 COIMAS E PENALIDADES POR CONTRA ORDENAÇÕES		23.342,14
040299 MULTAS E PENALIDADES DIVERSAS		3.853,20
05 RENDIMENTOS DE PROPRIEDADE		514.835,36
0502 JUROS - SOCIEDADES FINANCEIRAS		498.119,82
050201 BANCOS E OUTRAS INSTITUIÇÕES FINANCEIRAS		498.119,82
0510 RENDAS		16.715,54
051001 TERRENOS		16.715,54
06 TRANSFERÊNCIAS CORRENTES		12.528.282,78
0603 ADMINISTRAÇÃO CENTRAL		12.081.270,46
060301 ESTADO		12.049.784,11

*Rui*

*n*

*Via Almeida*

## FLUXOS DE CAIXA

ANO 2010  
Pág. 2


ENTIDADE

MPL

MUNICIPIO DE PONTE DE LIMA

## RECEBIMENTOS

06030101	FUNDO DE EQUILIBRIO FINANCEIRO	7.089.251,00
06030102	FUNDO SOCIAL MUNICIPAL	903.054,00
<b>06030199</b>	<b>OUTROS</b>	<b>4.058.479,11</b>
0603019901	ENSINO PRÉ ESCOLAR	829.511,78
0603019902	TRANSPORTES ESCOLARES	179.335,00
0603019903	ATIVIDADES ENRIQUECIMENTO CURRICULAR	506.980,25
0603019904	ENSINO 1º CICLO	212.880,58
0603019905	GESTÃO DO PESSOAL NÃO DOCENTE	2.102.537,85
0603019906	GESTÃO DO PARQUE ESCOLAR	80.000,00
0603019999	OUTROS	147.233,65
<b>060307</b>	<b>SERVIÇOS E FUNDOS AUTÓNOMOS</b>	<b>31.486,35</b>
06030701	I.E.F.P	31.486,35
<b>0609</b>	<b>RESTO DO MUNDO</b>	<b>447.012,32</b>
<b>060901</b>	<b>UNIÃO EUROPEIA- INSTITUIÇÕES</b>	<b>447.012,32</b>
06090101	FEDER	447.012,32
<b>07</b>	<b>VENDA DE BENS E SERVIÇOS CORRENTES</b>	<b>4.111.515,95</b>
<b>0701</b>	<b>VENDA DE BENS</b>	<b>1.126.307,85</b>
070103	PUBLICAÇÕES E IMPRESSOS	1.341,00
070106	PRODUTOS AGRÍCOLAS E PECUÁRIOS	1.448,30
<b>070111</b>	<b>PRODUTOS ACABADOS E INTERMÉDIOS</b>	<b>1.110.324,35</b>
07011100	PRODUTOS ACABADOS E INTERMÉDIOS	10.132,25
07011102	OUTROS	1.100.192,10
070199	OUTROS	13.194,20
<b>0702</b>	<b>SERVIÇOS</b>	<b>1.355.879,05</b>
070201	ALUGUER DE ESPAÇOS E EQUIPAMENTOS	2.192,25
<b>070208</b>	<b>SERVIÇOS SOCIAIS, RECREATIVOS, CULTURAIS E DESPORTO</b>	<b>135.901,75</b>
<b>07020803</b>	<b>SERVIÇOS CULTURAIS</b>	<b>15.384,50</b>
0702080300	SERVIÇOS CULTURAIS	52,00
0702080399	OUTROS	15.332,50
07020804	SERVIÇOS DESPORTIVOS	120.517,25
<b>070209</b>	<b>SERVIÇOS ESPECÍFICOS DAS AUTARQUIAS</b>	<b>1.217.785,05</b>
07020901	SANEAMENTO	744.864,24
07020902	RESÍDUOS SÓLIDOS	20.922,34
<b>07020904</b>	<b>TRABALHOS POR CONTA DE PARTICULARES</b>	<b>100.167,03</b>
0702090401	RAMAIS DE ÁGUA	100.167,03
07020905	CEMITÉRIOS	6.160,94
07020907	PARQUES DE ESTACIONAMENTO	25.339,16
07020908	PARQUES DE CAMPISMO	73.865,09
07020999	OUTROS	246.466,25
<b>0703</b>	<b>RENDAS</b>	<b>1.629.329,05</b>
070301	HABITAÇÕES	88.640,35
070302	EDIFÍCIOS	284.709,75
070399	OUTRAS	1.255.978,95
<b>08</b>	<b>OUTRAS RECEITAS CORRENTES</b>	<b>287.916,11</b>
<b>0801</b>	<b>OUTRAS</b>	<b>287.916,11</b>
<b>080199</b>	<b>OUTRAS</b>	<b>287.916,11</b>
08019901	INDEMNIZAÇÕES POR DETERIORAÇÃO, ROUBO E EXTRAVIO DE BENS PAT	185,00
08019902	INDEMNIZAÇÕES DE ESTRAGOS PROVOCADOS POR OUTREM EM VIATURAS	290,72
<b>08019999</b>	<b>DIVERSAS</b>	<b>287.440,39</b>
0801999901	TRANSPORTES ESCOLARES	710,00
0801999999	DIVERSAS	286.730,39

## FLUXOS DE CAIXA

ANO 2010  
Fág. 3


ENTIDADE MPL MUNICIPIO DE PONTE DE LIMA

## RECEBIMENTOS

09	VENDAS DE BENS DE INVESTIMENTO	25.000,00	
0903	EDIFÍCIOS	25.000,00	
090310	FAMÍLIAS	25.000,00	
10	TRANSFERÊNCIAS DE CAPITAL	7.014.422,86	
1003	ADMINISTRAÇÃO CENTRAL	4.863.284,60	
100301	ESTADO	4.863.284,60	
10030101	FUNDO DE EQUILIBRIO FINANCEIRO	4.725.500,00	
10030199	OUTROS	137.784,60	
1009	RESTO DO MUNDO	2.151.138,26	
100901	UNIÃO EUROPEIA- INSTITUIÇÕES	2.151.138,26	
10090101	FEDER	2.151.138,26	
13	OUTRAS RECEITAS DE CAPITAL	116,19	
1301	OUTRAS	116,19	
130199	OUTRAS	116,19	
TOTAL DAS RECEITA CORRENTES.....		22.353.925,57	
TOTAL DAS RECEITA DE CAPITAL.....		7.039.539,05	
TOTAL DE OUTRAS RECEITAS .....			
OPERAÇÕES DE TESOUREARIA. ....			1.493.511,04
TOTAL .....			39.840.966,89

## PAGAMENTOS

DESPESAS ORÇAMENTAIS .....			29.483.661,21
01	DESPESAS COM O PESSOAL	8.294.581,27	
0101	REMUNERAÇÕES CERTAS E PERMANENTES	6.569.046,05	
010101	TITULARES DE ÓRGÃOS DE SOBERANIA E MEMBROS DE ÓRGÃ	168.819,84	
010104	PESSOAL DOS QUADROS- REGIME DO CONTRATO INDIVIDUAL	3.452.286,14	
01010401	PESSOAL EM FUNÇÕES	3.386.728,44	
01010403	ALTERAÇÕES FACULTATIVAS DE POSICIONAMENTO REMUNERA	65.557,70	
010106	PESSOAL CONTRATADO A TERMO	1.024.191,34	
01010601	PESSOAL EM FUNÇÕES	1.024.191,34	
010109	PESSOAL EM QUALQUER OUTRA SITUAÇÃO	362.121,89	
010113	SUBSÍDIO DE REFEIÇÃO	561.287,25	
01011300	SUBSÍDIO DE REFEIÇÃO	561.287,25	
010114	SUBSÍDIOS DE FÉRIAS E NATAL	892.507,78	
01011400	SUBSÍDIOS DE FÉRIAS E NATAL	892.507,78	
010115	REMUNERAÇÕES POR DOENÇA E MATERNIDADE / PATERNIDAD	107.831,81	
0102	ABONOS VARIÁVEIS OU EVENTUAIS	202.871,99	
010202	HORAS EXTRAORDINÁRIAS	77.951,81	
01020201	HORAS EXTRAORDINÁRIAS	77.951,81	
010204	AJUDAS DE CUSTO	7.523,94	
01020401	AJUDAS DE CUSTO	4.749,62	
01020402	AJUDAS DE CUSTO - ASSEMBLEIA MUNICIPAL	2.774,32	
010205	ABONO PARA FALHAS	6.664,59	
010213	OUTROS SUPLEMENTOS E PRÊMIOS	110.731,66	
01021302	OUTROS	110.731,66	






## FLUXOS DE CAIXA

ANO 2010  
Pág. 4

ENTIDADE

MPL

MUNICIPIO DE PONTE DE LIMA

## PAGAMENTOS

<b>0103</b>	<b>SEGURANÇA SOCIAL</b>	<b>1.522.663,23</b>
010301	ENCARGOS COM A SAÚDE	138.218,53
010303	SUBSÍDIO FAMILIAR A CRIANÇAS E JOVENS	76.764,15
<b>010305</b>	<b>CONTRIBUIÇÕES PARA A SEGURANÇA SOCIAL</b>	<b>1.145.785,24</b>
01030501	ASSISTÊNCIA NA DOENÇA DOS FUNCIONÁRIOS PÚBLICOS(AD	113.374,26
<b>01030502</b>	<b>SEGURANÇA SOCIAL DOS FUNCIONÁRIOS PUBLICOS</b>	<b>1.032.410,98</b>
0103050201	CAIXA GERAL DE APOSENTAÇÕES	526.393,54
0103050202	SEGURANÇA SOCIAL (REGIME GERAL)	506.017,44
010308	OUTRAS PENSÕES	283,63
<b>010309</b>	<b>SEGUROS</b>	<b>161.611,63</b>
<b>01030901</b>	<b>SEGUROS DE ACIDENTES DE TRABALHO E DOENÇAS PROFISS</b>	<b>161.611,63</b>
0103090101	SEGUROS DE ACIDENTES DE TRABALHO E DOENÇAS PROFISS	161.194,67
0103090102	SEGUROS ACIDENTES TRABALHO E DOENÇAS PROFISSIONAIS	416,96
<b>02</b>	<b>AQUISIÇÃO DE BENS E SERVIÇOS</b>	<b>6.711.233,44</b>
<b>0201</b>	<b>AQUISIÇÃO DE BENS</b>	<b>904.310,11</b>
020101	MATÉRIAS-PRIMAS E SUBSIDIÁRIAS	2.092,49
<b>020102</b>	<b>COMBUSTÍVEIS E LUBRIFICANTES</b>	<b>288.479,68</b>
02010201	GASOLINA	12.388,25
02010202	GASÓLEO	234.470,64
02010299	OUTROS	41.620,79
020107	VESTUÁRIO E ARTIGOS PESSOAIS	18.587,43
<b>020108</b>	<b>MATERIAL DE ESCRITÓRIO</b>	<b>121.784,39</b>
02010801	MATERIAL DE ESCRITÓRIO	121.751,69
02010802	MATERIAL ESCRITÓRIO - ASSEMBLEIA MUNICIPAL	32,70
020115	PRÊMIOS, CONDECORAÇÕES E OFERTAS	24.760,01
020119	ARTIGOS HONORÍFICOS E DE DECORAÇÃO	1.209,75
020120	MATERIAL DE EDUCAÇÃO, CULTURA E RECREIO	63.190,69
<b>020121</b>	<b>OUTROS BENS</b>	<b>384.205,67</b>
02012101	OUTROS BENS	384.205,67
<b>0202</b>	<b>AQUISIÇÃO DE SERVIÇOS</b>	<b>5.806.923,33</b>
020201	ENCARGOS DE INSTALAÇÕES	665.157,13
020203	CONSERVAÇÃO DE BENS	919.023,03
020204	LOCAÇÃO DE EDIFÍCIOS	24.144,31
020206	LOCAÇÃO DE MATERIAL DE TRANSPORTE	193,00
020208	LOCAÇÃO DE OUTROS BENS	26.373,31
020209	COMUNICAÇÕES	110.386,21
020210	TRANSPORTES	1.132.760,90
<b>020211</b>	<b>REPRESENTAÇÃO DOS SERVIÇOS</b>	<b>24.691,98</b>
02021101	REPRESENTAÇÃO DOS SERVIÇOS	23.940,13
02021102	REPRESENTAÇÃO DOS SERVIÇOS - ASSEMBLEIA MUNICIPAL	751,85
020212	SEGUROS	47.113,63
020214	ESTUDOS, PARCERES, PROJECTOS E CONSULTADORIA	23.995,54
020215	FORMAÇÃO	2.063,10
<b>020217</b>	<b>PUBLICIDADE</b>	<b>43.531,27</b>
02021701	PUBLICIDADE	42.899,27
02021702	PUBLICIDADE - ASSEMBLEIA MUNICIPAL	632,00
020219	ASSISTÊNCIA TÉCNICA	100.823,18
020220	OUTROS TRABALHOS ESPECIALIZADOS	391.209,67
020221	UTILIZAÇÃO DE INFRA-ESTRUTURAS DE TRANSPORTES	3.973,63
020224	ENCARGOS DE COERANÇA DE RECEITAS	97.453,02
<b>020225</b>	<b>OUTROS SERVIÇOS</b>	<b>2.194.030,42</b>

## FLUXOS DE CAIXA

ANO 2010  
Pág. 5

ENTIDADE


MPL

MUNICÍPIO DE PONTE DE LIMA

## PAGAMENTOS

02022501	ENERGIA ELÉCTRICA DE ILUMINAÇÃO PÚBLICA	545.716,78
02022502	RECOLHA/TRATAMENTO DE RESÍDUOS SÓLIDOS	302.221,98
02022509	OUTROS SERVIÇOS	1.346.092,26
03	JUROS E OUTROS ENCARGOS	18.849,98
0301	JUROS DA DÍVIDA PÚBLICA	17.316,24
030103	SOCIEDADES FINANCEIRAS- BANCOS E OUTRAS INSTITUIÇ	17.316,24
03010302	EMPRÉSTIMOS DE MÉDIO E LONGO PRAZO	17.316,24
0306	OUTROS ENCARGOS FINANCEIROS	1.533,74
030601	OUTROS ENCARGOS FINANCEIROS	1.533,74
04	TRANSFERÊNCIAS CORRENTES	3.309.312,83
0405	ADMINISTRAÇÃO LOCAL	1.828.448,83
040501	CONTINENTE	1.828.448,83
04050101	MUNICÍPIOS	199.809,91
04050102	FREGUESIAS	780.456,44
0405010201	ACTIVIDADES DE ÂMBITO SOCIAL, CULTURAL E EDUCATIVO	170.948,85
0405010202	CONSERVAÇÃO DA REDE VIÁRIA	113.436,00
0405010204	RECOLHA DE RESÍDUOS SÓLIDOS	1.378,00
0405010209	OUTRAS	494.693,59
04050104	ASSOCIAÇÕES DE MUNICÍPIOS	5.983,68
04050108	OUTROS	842.198,80
0407	INSTITUIÇÕES SEM FINS LUCRATIVOS	1.475.864,00
040701	INSTITUIÇÕES SEM FINS LUCRATIVOS	1.475.864,00
0408	FAMÍLIAS	5.000,00
040802	OUTRAS	5.000,00
06	OUTRAS DESPESAS CORRENTES	657.576,68
0602	DIVERSAS	657.576,68
060201	IMPOSTOS E TAXAS	196.097,47
060203	OUTRAS	461.479,21
06020301	RESTITUIÇÕES	4.840,90
06020302	IVA PAGO	257.323,84
06020304	SERVIÇOS BANCÁRIOS	104.512,43
06020305	OUTRAS	94.802,04
07	AQUISIÇÃO DE BENS DE CAPITAL	7.476.633,90
0701	INVESTIMENTOS	4.512.961,48
070101	TERRENOS	209.387,60
070102	HABITAÇÕES	274.220,60
07010201	CONSTRUÇÃO	274.220,60
070103	EDIFÍCIOS	2.074.118,37
07010301	INSTALAÇÕES DE SERVIÇOS	450.000,00
07010302	INSTALAÇÕES DESPORTIVAS E RECREATIVAS	88.386,37
07010305	ESCOLAS	656.956,75
07010307	OUTROS	878.775,25
070104	CONSTRUÇÕES DIVERSAS	1.151.796,81
07010405	PARQUES E JARDINS	13.230,00
07010406	INSTALAÇÕES DESPORTIVAS E RECREATIVAS	882.820,04
07010413	OUTROS	255.746,77
070106	MATERIAL DE TRANSPORTE	154.372,75
07010602	OUTRO	154.372,75
070107	EQUIPAMENTO DE INFORMÁTICA	112.891,45
070108	SOFTWARE INFORMÁTICO	82.998,08
070109	EQUIPAMENTO ADMINISTRATIVO	13.606,62





## FLUXOS DE CAIXA

ENTIDADE MPL MUNICIPIO DE PONTE DE LIMA

ANO 2010  
Pág. 6

## PAGAMENTOS

<b>070110</b>	<b>EQUIPAMENTO BÁSICO</b>	<b>434.557,91</b>
07011001	EQUIPAMENTO DE RECOLHA DE RESÍDUOS	41.994,59
07011002	OUTRO	392.563,32
070111	FERRAMENTOS E UTENSÍLIOS	3.684,30
070112	ARTIGOS E OBJECTOS DE VALOR	1.026,99
070113	INVESTIMENTOS INCORPÓREOS	300,00
<b>0703</b>	<b>BENS DE DOMÍNIO PÚBLICO</b>	<b>2.963.672,42</b>
<b>070303</b>	<b>OUTRAS CONSTRUÇÕES E INFRA-ESTRUTURAS</b>	<b>2.963.672,42</b>
07030301	VIADUTOS, ARRUMAMENTOS E OBRAS COMPLEMENTARES	214.480,49
07030302	SISTEMAS DE DRENAGEM DE ÁGUAS RESIDUAIS	1.814.669,86
07030304	ILUMINAÇÃO PÚBLICA	75.933,53
07030307	CAPTAÇÃO E DISTRIBUIÇÃO DE ÁGUA	858.588,54
<b>08</b>	<b>TRANSFERÊNCIAS DE CAPITAL</b>	<b>2.790.050,90</b>
<b>0805</b>	<b>ADMINISTRAÇÃO LOCAL</b>	<b>2.686.699,12</b>
<b>080501</b>	<b>CONTINENTE</b>	<b>2.686.699,12</b>
<b>08050102</b>	<b>FREGUESIAS</b>	<b>2.474.786,67</b>
0805010201	ACTIVIDADES DE INICIATIVA DAS FREGUESIAS	601.209,25
0805010202	CONSTRUÇÃO DE PARQUES DE ESTACIONAMENTO	2.750,00
0805010203	ABERTURA DE ESTRADAS E CAMINHOS VICINAIS	909.534,33
0805010205	CONSTRUÇÃO/BENEF. INSTALAÇÕES ESCOLARES E OUTROS	1.800,75
0805010207	ARRANJOS URBANÍSTICOS	59.621,87
0805010208	REPARAÇÃO DE EDIFÍCIOS	1.670,00
0805010209	AQUISIÇÃO DE TERRENOS PARA FINS SOCIAIS/CULTURALS	8.725,00
0805010211	AQUISIÇÃO VIATURAS TRANSPORTE ESCOLAR E IDOSOS	327.750,00
0805010212	AQUISIÇÃO EQUIPAMENTO LIMPEZA PUBLICA E CONSERVAÇÃO	109.676,00
0805010213	CONSTRUÇÃO/BENF. CASAS MORTUÁRIAS	8.745,17
0805010216	CONSTRUÇÃO/BENF. E AMPLIAÇÃO DE SEDES DE JUNTA	19.376,00
0805010218	CONSTRUÇÃO/BENF. POLIDESPORTIVOS E OUTRAS INSTALAÇÃO	10.000,00
0805010219	MODERNIZAÇÃO ADMINISTRATIVA	657,00
0805010221	COLOCAÇÃO E MANUTENÇÃO DA SINALIZAÇÃO TOPONÍMICA	2.000,00
0805010223	REDE VIÁRIA MUNICIPAL E SANEAMENTO BÁSICO	411.271,30
08050108	OUTROS	211.912,45
<b>0807</b>	<b>INSTITUIÇÕES SEM FINS LUCRATIVOS</b>	<b>103.351,78</b>
080701	INSTITUIÇÕES SEM FINS LUCRATIVOS-	103.351,78
<b>09</b>	<b>ACTIVOS FINANCEIROS</b>	<b>14.745,20</b>
<b>0906</b>	<b>EMPRÉSTIMOS A MÉDIO E LONGO PRAZOS</b>	<b>14.745,20</b>
090601	SOCIEDADES E QUASE-SOCIEDADES NÃO FINANCEIRAS- PRI	14.745,20
<b>10</b>	<b>PASSIVOS FINANCEIROS</b>	<b>210.677,01</b>
<b>1006</b>	<b>EMPRÉSTIMOS A MÉDIO E LONGO PRAZOS</b>	<b>210.677,01</b>



CONTAS DE ORDEN

ENTIDADE

MPL

MUNICIPIO DE PONTE DE LIMA

ANO 2011

PAG. 1

Código	Descrição	Valores	Código	Descrição	Valores
	SALDO DA GERÊNCIA ANTERIOR	11.029.259,41		GARANTIAS E CAUÇÕES ANTICIPADAS	600,00
	GARANTIAS E CAUÇÕES RECIBOS PARA COBRANÇA	10.979.961,26 43.279,13		GARANTIAS E CAUÇÕES DEVOLVIDAS	479.068,45
	GARANTIAS E CAUÇÕES PRESTADAS	584.779,33		RECEITA VIRTUAL COBRADA	4.231,17
	RECEITA VIRTUAL LIQUIDADADA	11.080,31		RECEITA VIRTUAL ANULADA	
				SALDO PARA A GERENCIA SEGUINTE	11.135.169,43
				CAUÇÕES	1.231.697,05
				RECIBOS PARA COBRANÇA	50.127,27
				GARANTIAS	9.853.365,11
	Total geral .....	11.619.119,05		Total geral .....	11.619.119,05

ORDEN EXECUTIVO

Em 11 de Abril de 2011

*[Signature]*

*[Signature]*

*Agua para o 33/11  
que mais que tudo*

*Philip Viay*

Estela Suzana de Rocha Almeida

ORDEN DELIBERATIVO

Em 29 de Abril de 2011

*[Signature]*

*Filomena Quintela  
Ricardo Linares Marques Lima*

*27*

ENTIDADE

## OPERAÇÕES DE TESOURARIA

DATA

Mês

FOLHA

Nº

2011/04/05

2010

1

COD. CONTA	TERCEIRO	DESCRIÇÃO	SALDO DA GESTÃO ANTERIOR		MOVIMENTO ANUAL		SALDO PARA A GESTÃO SEQUINTE	
			DEVEDOR	CREDOR	DEBITO	CREDITO	DEVEDOR	CREDOR
24		ESTADO E OUTROS ENTES PÚBLICOS		74.570,76	1.136.076,52	1.136.011,23		77.511,67
24.2		Retenção de impostos sobre rendimentos		24.354,36	363.595,24	367.280,32		27.179,44
24.2.1		Trabalho dependente		22.442,00	339.047,00	341.037,00		24.432,00
24.2.2		Trabalho independente		2.442,36	26.538,24	26.243,32		2.747,44
24.4		Restantes Impostos		1.639,00	3.985,13	3.014,47		669,34
24.4.1		Imposto de selo		1.437,00	6.826,13	5.546,47		137,34
24.4.1.1		Licenças (n.12.3.2 tabela DL 287/03, 12/11)		100,00	200,00	100,00		
24.4.1.2		Licenças (n.12.5.1 tabela DL 287/03, 12/11)		355,42	2.425,82	2.268,40		
24.4.1.3		Licenças (n.12.5.2 tabela DL 287/03, 12/11)		65,00	252,00	189,00		
24.4.1.5		Contratos-Outros (n.8 tabela DL 287/03, 12/11)		40,00	100,00	60,00		
24.4.1.6		Contratos de água		310,00	1.866,48	1.561,48		
24.4.1.7		Licenças ( n.12.1 tabela DL 287/03, 12/11)		150,00	150,00			
24.4.1.8		Outros		5,99	29,95	29,95		
24.4.1.8.1		Aquisições onerosas (n. 1 tabela DL 287/03, 12/11)		5,99	29,95	29,95		
24.4.1.9		Imposto Selo de Grupos - numerário (10.3 tabela DL		397,59	1.403,88	1.043,65		137,34
24.4.2		Imposto de justiça ( Execução fiscal)		222,00	3.159,00	3.468,00		531,00
24.5		Contribuições para a Segurança Social		49.054,40	760.506,95	762.116,44		49.663,99
24.5.1		Taxas Geral de Aposentação		23.975,50	336.105,80	335.739,20		23.608,90
24.5.1.1		CGA - Descontos do Pessoal		23.975,50	336.105,80	335.739,20		23.608,90
24.5.2		ADSE		5.765,85	72.979,32	72.999,14		5.774,65
24.5.2.1		ADSE - Descontos do Pessoal		5.765,85	72.979,32	72.999,14		5.774,65
24.5.3		Inst.Restric.Financ.de Segurança Social		19.313,07	351.421,83	359.389,10		20.280,34
24.5.3.1		IRFSS - Descontos do pessoal		19.313,07	299.779,91	271.746,18		20.280,34
24.5.3.3		IRFSS - Descontos por dividas			81.642,92	81.642,92		
26		OUTROS DEVEDORES E CREDORES		1.493.346,57	563.327,98	354.499,61		1.294.518,40
26.3		Simulatos		1.539,72	19.979,84	19.472,47		1.622,65
26.3.1		STAL		979,48	11.426,46	11.518,89		969,91
26.3.2		SINTAP		29,35	438,10	450,81		41,06
26.3.3		STFEM		562,74	7.070,95	7.083,55		595,44
26.3.4		STAE		40,15	442,23	419,22		17,14
26.6		Créditos diversos		4.354,62	46.314,29	46.394,54		4.234,97
26.6.1		Conservatória dos registos centrais		18,00	117,00	153,00		34,00
26.6.3		AMM-Associação dos Técnicos Admin. Municipal		34,42	416,69	412,95		30,10
26.6.4		Ofice de previdência do Ministério das Finanças		72,46	869,52	869,52		72,46
26.6.5		Peritos- Honorários		249,40	570,88	521,45		
26.6.6		Direção Geral de Florestas		732,75	1.564,32	1.843,11		981,54
26.6.6.7		Impressos e cartões		1,75	16,75	16,75		0,75
26.6.6.8		Carta capador - taxa de extra		645,00	1.010,00	1.325,00		960,00
26.6.6.9		Outros		55,00	537,57	502,36		20,79
26.6.6.9.3		Carta de capador - renovação		42,00	523,57	502,36		20,79
26.6.6.9.4		Carta de capador - renovação fora de prazo		14,00	14,00			
26.6.6		CCD pessoal câmara municipal		1.115,00	15.270,00	15.453,00		1.236,00
26.6.9		Outros		2.164,56	27.705,89	27.341,66		1.800,67
26.6.9.1		Seguro grupo império		29,34	347,38	345,78		29,44
26.6.9.2		Tribunal judicial de Ponte de Lima		221,64	2.659,68	2.659,68		221,64
26.6.9.3		Solicitador de Execução		1.139,02	13.654,46	13.382,34		925,90
26.6.9.5		Serviço de Finanças de Ponte de Lima		100,99	4.921,70	4.921,31		30,59
26.6.9.8		GRAEM- Núcleo Técnico de Licenciamento		594,00				594,00
26.6.9.9		Serviço de Finanças			6.122,77	6.122,77		
26.8		Devedores e credores diversos		1.487.462,29	497.434,05	288.632,60		1.276.660,66
26.8.5		Entidades públicas		2.107,53				2.107,53
26.8.5.1		Tribunal de Contas - vistos		2.107,53				2.107,53
26.8.9		Credores diversos - Outros		1.485.354,76	497.434,05	288.632,60		1.276.553,45
		A TRANSFERIR ...		52.569,83	1.201.971,25	1.204.978,24		85.474,62

ENTIDADE		OPERAÇÕES DE TESOUREARIA				DATA	ANO	PAGINA
MPL						2011/04/05	2010	2
COD. CONTA	TERCEIRO	DESIGNAÇÃO	SALDO DA GERÊNCIA ANTERIOR		MOVIMENTO ANUAL		SALDO PARA A GERÊNCIA SEGUINTE	
			DEVEDOR	CREDOR	DEBITO	CREDITO	DEVEDOR	CREDOR
		TRANSPORTE ...		82.569,63	1.201.971,25	1.204.576,24		65.476,62
26.8.9.3		Seguros Vitária		32,55	446,37	451,44		37,62
26.8.9.4		Serviço de Estrangeiros e Fronteiras		7,32	55,06	51,15		3,41
26.8.9.9		Outros		1.465.514,83	496.932,62	263.130,21		1.276.512,42
26.8.9.9.1		Cauções e Garantias Bancárias e depósitos diversos		1.440.994,57	479.698,45	270.510,93		1.231.697,05
26.8.9.9.1.2		Empreitadas e fornecimentos		1.348.335,32	476.598,45	197.753,46		1.069.490,35
26.8.9.9.1.2.1		EMPREITADAS E FORNECIMENTOS <= 1999		35.202,20				35.202,20
26.8.9.9.1.2.2		EMPREITADAS E FORNECIMENTOS		1.313.133,12	476.598,45	197.753,46		1.034.288,15
	43	MONTE ARIANO-ENGENHARIA E CONSTRUÇÃO, S.A.*		120.172,29				120.172,29
	65	APARICIO & FILHOS, LDA		6.367,15				6.367,15
	66	ANTONIO SERAFIM DIAS GRENHO		20.224,16				20.224,16
	67	JOAO GUERRA & FILHOS, LDA		6.358,15	3.999,29			2.358,86
	93	MARFIL - MARIO PINES & FILHA, LDA		43.536,90				43.536,90
	94	SERASTIÃO DA ROCHA BARBOSA, LDA		43.707,25	16.338,01			27.369,24
	97	RUSTICASA - CONSTRUCOES, LDA		10.271,00				10.271,00
	372	WORLDIMA - EDIFICADORA DO LIMA, LDA.		65.088,87	4.320,22	3.677,26		66.455,91
	389	CORGAN-EQUIPAMENTO E PRODUTOS INDUSTRIAIS, LDA.		562,52				562,52
	499	JOSE ABREU ENES DA LAGE & IRMÃO, LDA.		450,16				450,16
	551	MARTINS & FILHOS, SA		6.542,03		315,90		6.857,93
	1022	MIL - CONSTRUÇÃO CIVIL DE OBRAS PUBLICAS, LDA		3.993,60				3.993,60
	1165	HABITILIMA - SOCIEDADE DE CONSTRUCOES, S.A.		146,60				146,60
	1441	BETOMINHO-SOC.DE CONSTRUCOES, S.A.		24.257,02	22.779,30			1.477,72
	1591	ARLINDO CORREIA & FILHOS, S.A.		2.024,21	2.024,21			
	1858	CONSTRUCOES IRMÃO FERNANDES & SANTOS, LDA.		9.423,67				9.423,67
	2670	CONSTRUCOES EUROPA AB-LINDO, S.A.		137.290,90	131.078,57			6.212,33
	2689	JAIMÉ & MIGUEL, LDA.		532,00				532,00
	2816	FREDILEITES - CONSTRUCOES, LDA.		25.609,60		32.458,26		58.067,86
	2825	DST-DOMINGOS SILVA TEIXEIRA, SA		721,18				721,18
	2966	A.B.B. ALEXANDRE BARBOSA BORGES, S.A.				1.063,11		1.063,11
	3010	JOAQUIM PRINOTO DE ABEVEDO & FILHOS, LDA		350.168,80	56.926,99	36.503,53		329.765,34
	3046	MANUEL VIEIRA & IRMÃOS, LDA		115.375,13	115.375,13	863,44		863,44
	3512	SEC-SOCIEDADE DE EMPREITADAS E CONSTRUCOES, LDA.		15.324,43				15.324,43
	3555	J.A.M.C. - CONSTRUÇÃO E ENGENHARIA CIVIL, LDA.		103.453,51		68.902,19		172.355,70
	3609	CASAVIANA - PLANOS, PROJECTOS E CONSTRUÇÃO, LDA.		12.037,05				12.037,05
	3713	IMOVILIMA ENGENHARIA & CONSTRUÇÃO, LDA		5.233,08	1.305,12	1.624,49		5.552,45
	3955	CONSTRUCOES REINUNCE, LDA.		24,97				24,97
	3961	JOTERMIDA-JOAO CALDAS CERQUEIRA, UNIPESSOAL, LDA		810,62				810,62
	3964	MIRANVIAS-PINTURAS E SINALIZACAO, LDA.		293,80				293,80
	3978	COSTRERA EMPREITEIROS - SOCIEDADE CONSTRUCOES, S.A.		31.606,52				31.606,52
	4164	GRANTICRISTOMO - SOCIEDADE DE CONSTRUÇÃO CIVIL, LDA.		643,00				643,00
	4440	CONSTRUCOES REPOINCE UNIPESSOAL, LDA.		43.610,30	37.659,86	6.992,56		12.743,20
	4579	IRETRO - CONSTRUCOES, LDA		50.166,47	55.223,23	5.062,76		
	4595	GONCALVES E CACHADINHA SA				3.414,95		3.414,95
	4604	ARMINDO FERNANDES GOMES, LDA.		23.665,75		12.141,00		35.806,75
	4668	ALFA TENIS-CAMPOS DE TENIS,LDA		528,36		592,16		1.060,52
	4709	ALBERTO COUTO ALVES, LDA		7.389,17	7.389,17			
	4794	EUROLOGUER - TRANSPORTE E ALUGUER DE EQUIPAMENTOS, LDA.			4.007,26	4.007,26		
	4819	TOSCA-EQUIPAMENTOS EM MADEIRA, LDA		2.609,40				2.609,40
	4826	ANTONIO CARNEIRO DE SOUSA UNIPESSOAL, LDA		3.946,79		1.619,94		5.766,73
	4887	AGOSTINHO MALHEIRO COELHO,CONSTRUCOES, LDA		16.778,16	17.966,09	16.374,77		15.186,84
	4892	IMPSPORT COMERCIO DE ARTIGOS E INSTALAÇÕES DESPORTIVAS, LDA.		2.156,35				2.156,35
		a transportar ...		1.430.944,82	1.679.071,13	1.403.134,31		1.355.008,00

Amada

Vig

os

P.

114

ENTIDADE			OPERAÇÕES DE TESOUREARIA				DATA	ANO	PAGINA
MPL							2011/04/05	2010	3
COD. C/OTA	TERCEIRO	DESTINAÇÃO	SALDO DA GERÊNCIA ANTERIOR		MOVIMENTO ANUAL		SALDO PARA A GERÊNCIA SEGUINTE		
			DEVEDOR	CREDO	DEBITO	CREDITO	DEVEDOR	CREDO	
		TRANSPORTE ...		1.430.944,82	1.679.071,33	1.403.134,31		1.155.008,00	
26.9.9.9.1.3		Licenciamentos sanitários		1.229,54				1.229,54	
26.9.9.9.1.4		execução de obras impostas (loteamentos)		9.567,43		67.802,45		77.369,88	
26.9.9.9.1.9		OUTRAS		81.752,28	3.100,00	4.955,00		83.607,28	
26.9.9.9.2		LEGADO DA HERANÇA DE ANTONIO FEIJÓ		44.430,26	17.294,17	17.619,28		44.815,37	
		TOTAL ...		1.567.924,33	1.699.405,30	1.493.511,04		1.362.030,07	

ORÇÃO EXECUTIVO

de 11 de Abril de 2011

*[Handwritten signature]*  
 Ricardo Lima da Silva  
 Queira grande sucesso

*[Handwritten signature]*  
 Felipe Viana

Estela Susana de Roda Almeida

ORÇÃO DELIBERATIVO

de 29 de Abril de 2011

*[Handwritten signature]*  
 Ricardo Lima da Silva

*[Handwritten mark]*

~  
B  
Pina

~

**ANEXOS ÀS DEMONSTRAÇÕES FINANCEIRAS**

Vias  
B  
as  
meido

## CARACTERIZAÇÃO DA ENTIDADE

As notas que a seguir se desenvolvem respeitam a numeração definida no POCAL e na Resolução n.º 4/01 de 18 de Agosto, do Tribunal de Contas.

### 8.1.1 IDENTIFICAÇÃO

O Município de Ponte de Lima é uma pessoa de direito público, com contribuinte fiscal n.º 506 811 913, com sede na Praça da República, 4990 – 062 Ponte de Lima. Telefone – 258 900400 Fax – 258 900 410 Email – [geral@cm-pontedelima.pt](mailto:geral@cm-pontedelima.pt).

### 8.1.2 LEGISLAÇÃO

A estrutura e organização dos serviços do Município de Ponte de Lima, foi publicada no D.R., pelo Aviso n.º 5351/2002 no Apêndice n.º 78, II Série n.º 137, de 17 de Junho de 2002.

### 8.1.3 ESTRUTURA ORGANIZACIONAL

Organograma em anexo.

### 8.1.4 DESCRIÇÃO SUMÁRIA DAS ACTIVIDADES

O Município de Ponte de Lima é uma autarquia local cujas actividades são direccionadas à concretização das atribuições que lhe estão legalmente conferidas pela Lei n.º 159/99, de 14 de Setembro, através do exercício das competências descritas na Lei n.º 169/99, de 18 de Setembro, com as alterações introduzidas pela Lei n.º 5-A/2002, de 11 de Janeiro.

**8.1.5 RECURSOS HUMANOS**

De 01 de Janeiro a 31 de Dezembro de 2010

Presidente:

Engº. Victor Manuel Alves Mendes

Vereador designado Vice-Presidente:

Gaspar Correia Martins

Vereadores a tempo inteiro:

Engª. Estela Susana da Rocha Almeida

Dr. Franclim Alves Castro e Sousa

Vereador a meio tempo:

Dr. Miguel António Bacelar de Sousa Pires da Silva

Restantes Vereadores:

Drª. Ana Maria Martins Machado

Dr. Filipe Agostinho Cruz Viana

**8.1.6 ORGANIZAÇÃO CONTABILÍSTICA**

O sistema aplicacional contabilístico, existente no Município de Ponte de Lima, assenta num Sistema de Gestão de Bases de Dados Oracle de uma forma integrada. Os serviços de Contabilidade são únicos e organizados de forma centralizada, na Divisão Administrativa e Financeira e integram as Secções/serviços de Contabilidade, Património e Aprovisionamento e Tesouraria.

Desde 2008 está implementada a aplicação de Gestão de Máquinas (Viaturas) também integrada com as aplicações de POCAL, Gestão de Aprovisionamento e Gestão de Património.

**8.1.7 OUTRA INFORMAÇÃO RELEVANTE****INDICADORES DE GESTÃO**

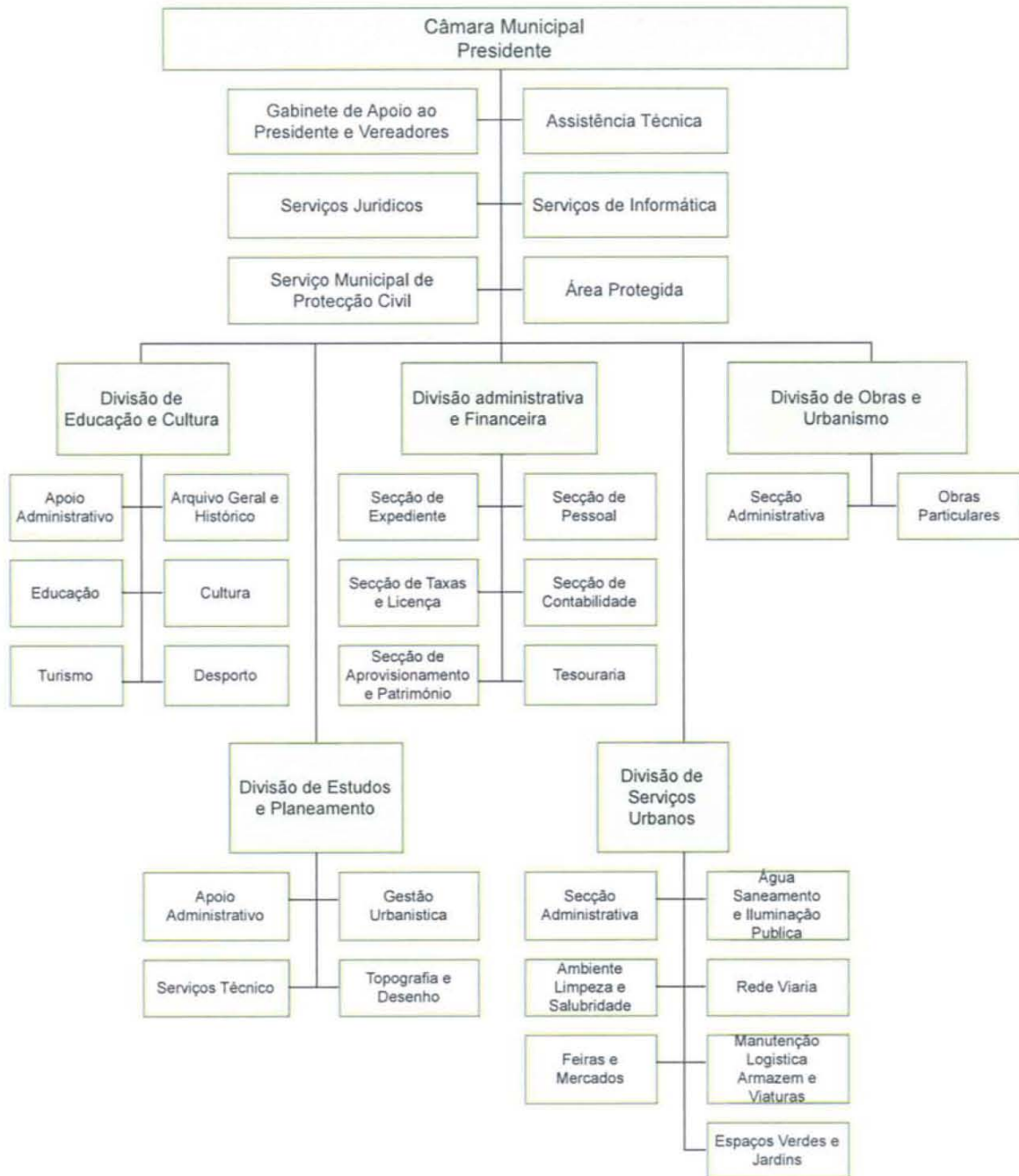
Unidade: Euro

Fundo de Equilíbrio Financeiro (FEF)	11 813 751,00
Fundo Social Municipal (FSM)	903.054,00
Participação Variável no IRS	0,00
Despesas de investimento no ano anterior ao da gerência em apreciação	21 361 350,77

**ACÇÕES INSPECTIVAS**

No decorrer do ano 2010 não houve nenhuma acção inspectiva ao Município de Ponte de Lima.

ESTRUTURA ORGANIZACIONAL



*Handwritten signature*

*Handwritten number 23*

*Handwritten signatures and marks at the bottom of the page.*

  
Rui

**NOTAS AO BALANÇO E DEMONSTRAÇÃO DE RESULTADOS**









~~Estimada~~

**NOTAS AO BALANÇO E À DEMONSTRAÇÃO DE RESULTADOS**

As notas que a seguir se desenvolvem respeitam a numeração definida no POCAL.

**8.2.1** - Não foi derogada qualquer disposição deste, que afecta o balanço e demonstração de resultados e por conseguinte prejudique a imagem verdadeira e apropriada do activo, do passivo e dos resultados, em harmonia com o trabalho desenvolvido na realidade autárquica.

Existe ainda um conjunto de bens que embora reduzido não se encontra, ainda, inventariados por razões administrativo/legais, de grande complexidade, apesar de estarem afectos à actividade operacional do município, embora devidamente arrolados, constando do conjunto de bens que após legalização serão incluídos no inventário e consequentemente no património do Município em anos futuros e contemplados nos mapas de demonstrações financeiras relativos a esses anos.

**8.2.2** – Não se aplica

**8.2.3** - O critério valorimétrico utilizado para os bens do imobilizado inventariados no decorrer do exercício, foi o consagrado no capítulo 4 "CRITÉRIOS VALORIMÉTRICOS", nomeadamente no ponto 4.1 - IMOBILIZAÇÕES.

Quanto às amortizações, foram praticadas as taxas permitidas pela Portaria n.º 671/2000 (2ª Série), que aprova o CIBE - CADASTRO E INVENTÁRIO DOS BENS DO ESTADO e as previstas no artigo 20º do Decreto Regulamentar 2/90 de 12 de Janeiro.

Quanto às dívidas de e a terceiros foram expressas pelas importâncias constantes dos documentos que as titulam.

Quanto às disponibilidades de caixa e depósitos em instituições financeiras foram expressas pelos montantes dos meios de pagamento e dos saldos de todas as contas de depósito, respectivamente.

**8.2.4** – Não existem disponibilidades em moeda estrangeira.

**8.2.5** – O Resultado do exercício não foi afectado pelas situações descritas:

- Não houve valorimetria diferente da prevista no capítulo 4 "CRITÉRIOS DE VALORIMETRIA";
- Não houve amortizações do activo imobilizado superiores às adequadas;
- Não houve provisões extraordinárias.

**8.2.6** – A conta 43.1 – "Despesas de instalação" não teve movimentos no exercício de 2010;

A conta 43.2 – "Despesas de Investigação e Desenvolvimento" não teve movimentos no exercício de 2010;

A conta 43.3 – "Propriedade Industrial e outros direitos" não teve movimentos no exercício de 2010.

**8.2.7** – Mapas: "Activo Bruto" e "Amortizações e Provisões".

PRESTAÇÃO DE CONTAS 2010

Município de Ponte de Lima	MAPA A ACTIVO BRUTO					Ano de 2010
Rubricas	Saldo Inicial	Reavaliação	Aumentos	Alienações	Transf. e Abates	Saldo Final
<b>Bens de Domínio Público</b>						
Terrenos e Recursos Naturais	97.403,48		20.242,60		0,00	117.646,08
Edifícios	0,00		0,00		0,00	0,00
Outras Construções e Infra-estruturas	86.652.868,55		12.776.434,08		1.706.805,10	97.722.497,53
Bens do Património Histórico, Artístico e Cultural	2.474.205,05		0,00		0,00	2.474.205,05
Outros Bens de Domínio Público	0,00		0,00		0,00	0,00
Imobilizações em Curso	7.451.368,85		3.783.551,80		10.640.049,38	594.871,27
Adiantamentos por Conta de Bens de Domínio Público	0,00		0,00		0,00	0,00
	96.675.845,93	0,00	16.580.228,48	0,00	12.346.854,48	100.909.219,93
<b>De Imobilizações Incorpóreas</b>						
Despesas de Instalação	0,00		0,00		0,00	0,00
Despesas de Investigação e Desenvolvimento	369.360,07		0,00		0,00	369.360,07
Propriedade Industrial e Outros Direitos	4.961,49		0,00		0,00	4.961,49
Imobilizações em Curso	116.971,54		300,00		0,00	117.271,54
Adiantamentos por Conta de Imobilizações Incorpóreas	0,00		0,00		0,00	0,00
	491.293,10	0,00	300,00	0,00	0,00	491.593,10
<b>De Imobilizações Corpóreas</b>						
Terrenos e Recursos Naturais	22.435.447,01		1.299.302,05	21.054,26	4.825,00	23.708.869,80
Edifícios e Outras Construções	41.707.344,82		2.180.722,71	71.577,50	668.644,37	43.147.845,66
Equipamento Básico	6.657.792,09		606.599,08	0,00	0,00	7.264.391,17
Equipamento de Transporte	2.236.729,93		153.086,32	0,00	1.388,24	2.388.428,01
Ferramentas e Utensílios	36.235,30		3.654,46	0,00	0,00	39.889,76
Equipamento Administrativo	403.994,46		13.864,25	0,00	0,00	417.858,71
Taras e Vasilhame	640,93		15,00	0,00	0,00	655,93
Outras Imobilizações Corpóreas	128.891,33		213.730,94	0,00	0,00	342.622,27
Imobilizações em Curso	42.523.168,73		3.198.352,83	0,00	863.759,78	44.857.761,78
Adiantamentos por conta Imobilizações Corpóreas	338.488,37		12.597,60	0,00	135.912,18	215.173,79
	116.468.732,97	0,00	7.681.925,24	92.631,76	1.674.529,57	122.383.496,88
<b>De Investimentos Financeiros</b>						
Partes de Capital	655.275,45		0,00			655.275,45
Obrigações e Títulos de Participação	0,00		0,00			0,00
Investimentos em Imóveis	0,00		0,00			0,00
Terrenos e Recursos Naturais	0,00		0,00			0,00
Edifícios e Outras Construções	0,00		0,00			0,00
Outras Aplicações Financeirads	0,00		0,00			0,00
Titulos da Dívida Pública	0,00		0,00			0,00
Outros Títulos	0,00		0,00			0,00
Imobilizações em Curso	0,00		0,00			0,00
Adiantamentos por Conta de Investimentos Financeiros	0,00		0,00			0,00
	655.275,45	0,00	0,00	0,00	0,00	655.275,45
<b>TOTAL.....</b>	<b>214.291.147,45</b>	<b>0,00</b>	<b>24.262.453,72</b>	<b>92.631,76</b>	<b>14.021.384,05</b>	<b>224.439.585,36</b>

*Handwritten signature/initials in blue ink.*

*Handwritten signature/initials in blue ink.*

*Handwritten signatures and initials in blue ink at the bottom of the page.*

PRESTAÇÃO DE CONTAS 2010

Município de Ponte de Lima	MAPA B AMORTIZAÇÕES E PROVISÕES	Ano de 2010
----------------------------	------------------------------------	-------------

Rubricas	Saldo Inicial	Reforços	Regularizações	Saldo Final
48 AMORTIZAÇÕES ACUMULADAS	46.418.740,71	7.295.004,36	584.257,94	53.129.487,13
48.1 De investimentos em imóveis	0,00	0,00	0,00	0,00
48.1.1 Terrenos e recursos naturais				
48.1.2 Edifícios e outras construções	0,00	0,00	0,00	0,00
48.1.2.1 Edifícios	0,00	0,00	0,00	0,00
48.1.2.2 Outras construções	0,00	0,00	0,00	0,00
48.2 De imobilizações corpóreas	12.933.217,21	2.396.234,47	39.885,43	15.289.566,25
48.2.1 Terrenos e recursos naturais				
48.2.2 Edifícios e outras construções	6.433.925,32	1.509.104,30	35.788,75	7.907.240,87
48.2.2.1 Edifícios	4.297.733,77	1.096.085,64	35.788,75	5.358.030,66
48.2.2.2 Outras construções	2.136.191,55	413.018,66	0,00	2.549.210,21
48.2.3 Equipamento básico	4.633.562,76	671.844,22	0,00	5.305.406,98
48.2.4 Equipamento de transporte	1.455.217,38	198.972,55	4.096,68	1.650.093,25
48.2.5 Ferramentas e utensílios	30.190,46	2.647,22	0,00	32.837,68
48.2.6 Equipamento administrativo	379.252,94	13.543,29	0,00	392.796,23
48.2.7 Taras e vasilhame	448,08	34,29	0,00	482,37
48.2.9 Outras imobilizações corpóreas	620,27	88,60	0,00	708,87
48.3 De imobilizações incorpóreas	309.744,71	64.576,85	0,00	374.321,56
48.3.1 Despesas de instalação	0,00	0,00	0,00	0,00
48.3.2 Despesas de investigação e desenvolvimento	305.504,87	63.855,20	0,00	369.360,07
48.3.3 Propriedade industrial e outros direitos	4.239,84	721,65	0,00	4.961,49
48.5 De bens de domínio público	33.175.778,79	4.834.193,04	544.372,51	37.465.599,32
48.5.1 Terrenos e recursos naturais	0,00	0,00	0,00	0,00
48.5.2 Edifícios	0,00	0,00	0,00	0,00
48.5.3 Outras construções e infraestruturas	33.004.040,08	4.818.580,43	544.372,51	37.278.248,00
48.5.5 Bens de património histórico, artístico e cultural	171.738,71	15.612,61	0,00	187.351,32
48.5.9 Outros bens de domínio público	0,00	0,00	0,00	0,00
49 PROVISÕES INVESTIM. FINANC.	0,00	0,00	0,00	0,00
49.1 Partes de capital				
49.2 Obrigações e títulos de participação				
49.3 ...				
49.5 Outras aplicações financeiras				
<b>TOTAL .....</b>	<b>46.418.740,71</b>	<b>7.295.004,36</b>	<b>584.257,94</b>	<b>53.129.487,13</b>

*Rini*

*W*

*[Handwritten signatures and marks]*

## 8.2.8 - Desagregação das rubricas dos mapas "Activo Bruto" e "Amortizações e Provisões"

**De bens do domínio público**

**Terrenos e Recursos Naturais** – nesta conta estão contempladas as aquisições, de parcelas de terreno para integração no domínio público. Estes bens não são amortizáveis.

Valor: 20.242,60€

**Outras Construções e Infra-estruturas** – nesta rubrica estão contempladas a rede de saneamento e iluminação pública, bem como as cedências de loteamentos privados para integração no domínio público municipal. A taxa de amortização aplicada a estes bens foi de 5%.

Valor: 12.776.434,08€

Procedeu-se ao abate no valor de 1.693.262,50€ relativo à cedências de loteamentos cujos alvarás de loteamento sofreram alterações. Foram ainda abatidos bens imóveis do domínio público inventariados pelo valor de 13.542,60€, cuja classificação patrimonial era incorrecta.

**Imobilizações em Curso** – inclui obras em curso relativo a infra-estruturas rodoviárias, rede de água e saneamento.

Valor: 3.783.551,80€

Nesta rubrica foi transferido o montante global de 10.640.049,38€, de obras concluídas no decorrer do exercício, para a rubrica Outras Construções e Infra-estruturas.

**De Imobilizações Incorpóreas**

**Despesa de Instalação** – esta rubrica não teve movimento no exercício de 2010.

**Despesas de Investigação e de Desenvolvimento** – esta rubrica não teve movimento no exercício de 2010.

**Propriedade Industrial e Outros Direitos** – esta rubrica não teve movimento no exercício de 2010.

**Imobilizações em Curso** – nesta conta encontram-se valores referentes a estudos, projectos e planos de urbanização em fase de elaboração no decorrer do ano.

Valor: 300,00€

**De Imobilizações Corpóreas**

**Terrenos e Recursos Naturais** – Nesta rubrica enquadram-se os terrenos adquiridos pelo Município para o seu domínio privado e, como tal, susceptíveis de serem registados a seu favor na competente Conservatória. Encontram-se também bens não contemplados no Balanço Inicial, cujo processo de registo foi concluído no decorrer do ano. Estes bens não são amortizáveis.

Valor: 1.299.302,05€

Foram efectuados abates no valor global de 25.879,26€, relativos: ao terreno subjacente à Extensão de Saúde de Refoios doado à U.L.S.A.M, e ao terreno subjacente à escola de Eido Velho em Vilar das Almas alienada à um particular.

**Edifícios e Outras Construções** – nesta rubrica estão contemplados a aquisição, obras e processos de registos concluídos relativos a imóveis.

As notas que a seguir se desenvolvem respeitam a codificação definida na Portaria nº 671/2000 de 17 de Abril.

**Adquiridos pelo Município no decorrer do ano 2010:**

## 301.02.01

- Casa de r/c, 1º e 2º andar designada de "CASA TORREADA DOS BARBOSA ARANHA", sita na rua Fonte da Vila, na freguesia de Ponte de Lima, no valor de 257.370,00€ (cujo terreno subjacente tem o valor de 192.630,00€), amortizado à taxa de 3,33%;

## 301.02.02

- Edifício designado de "MOÍNHOS DA RIBEIRA", sito no lugar da Ribeira na freguesia de Gemieira, no valor de 12.000,00€ (cujo terreno subjacente tem o valor de 8.000,00€), amortizado à taxa de 2,00%;

## 301.02.99

- Casa de habitação de r/c e 1º andar sito em Cruz de Pedra, na freguesia de Sá, no valor de 17.670,00€ (cujo terreno subjacente tem valor de 18.760,00€), amortizado à taxa de 5%;

- Casa de habitação (em ruínas) de r/c e 1º andar com logradouro sito no lugar de Cerquido, na freguesia de Estorãos, no valor de 6.250,00€ (cujo terreno subjacente tem o valor de 8.750,00€), amortizado à taxa de 10%;

- Casa de habitação (em ruínas) de r/c com logradouro sito no lugar de Cerquido, na freguesia de Estorãos, no valor de 9.360,00€ (cujo terreno subjacente tem o valor de 5.140,00€), amortizado à taxa de 10%.

**Transferência de imobilizações em curso por se encontrarem concluídas:**

301.02.02

- Ante-projecto e assistência técnica do Museu Rural, no valor de 4.495,07€, taxa de 0,72%;

301.02.99

- Edifício destinado à Extensão de Saúde de Refoios, no valor de 295.419,89€, taxa de 1,25%;
- Recuperação das antigas instalações da Cooperativa de Estorãos, no valor de 133.926,89€, amortizado à taxa de 1,25%;
- Beneficiação e reparação do Mercado Municipal, no valor de 20.385,43€, amortizado à taxa de 0,70%;
- Centro Comunitário de Labrujó, no valor de 128.548,38€, amortizado à taxa de 0,67%;
- Instalação de elevador na fracção nº 20 do edifício do parque de estacionamento junto ao Hospital, no valor de 4.785,50€, amortizado à taxa de 1,28%;

301.04.04

- Assistência técnica do projecto da Quinta do Arnado, no valor de 8.114,55€, amortizado à taxa de 10%;

301.04.99

- Abrigo de passageiros junto ao prédio "Novo Leblon", no valor de 4.379,22€, amortizado à taxa de 5%;

301.08.08

- Recuperação da Casa do Vigilante – Quinta de Pentieiros, no valor de 43.371,73€, amortizado à taxa de 2,50%;

**Imóveis cujo processo de registo foi concluído no decorrer do ano e não foram contemplados no Balanço Inicial:**

301.02.04

- Edifício escolar de Vermil na freguesia de Ardegão, no valor de 36.786,34€ (taxa de 5%);
- Edifício escolar de Paredes na freguesia de Cepões, no valor de 41.609,72€ (taxa de 5%);
- Edifício escolar da Lapa na freguesia de Ponte de Lima, no valor de 686.959,43€ (taxa de 5%);
- Edifício escolar de Casal Pedro na freguesia de Rendufe, no valor de 150.726,75€ (taxa de 5%);
- Edifício escolar de Igreja na freguesia de Anais, no valor de 132.549,97€ (taxa de 1,25%).
- Edifício escolar de Paço na freguesia de Vitorino de Piães, no valor de 186.013,84€ (taxa de 1,25%).

Foram efectuados abates no valor global de 668.644,37€, dos quais 373.244,48€ dizem respeito à bens imóveis cuja classificação patrimonial era incorrecta e 295.419,48€ relativa ao imóvel doado à U.L.S.A.M. Foi ainda alienado a escola de Eido Velho na freguesia de Vilar das Almas, cujo edifício encontrava-se inventariado pelo valor de 71.577,50€.

**Equipamento Básico** – nesta rubrica está incluído todo o equipamento (secretárias, cadeiras, material audio-visual, livros, jogos, equipamento informático, material de limpeza, etc.) instalado nas diversas escolas, jardins de infância, centros escolares e edifícios pertencentes ao Município, ou seja, bens essenciais ao desenvolvimento de diversos

serviços operativos. Dada a grande diversidade de bens incluídos nesta rubrica, e por conseguinte a grande variedade da natureza desses bens é impossível identificar a taxa de amortização aplicada.

Valor: 606.599,08€

**Equipamento de Transporte** – este ano foram adquiridas 8 viaturas, cujo valor global totalizou 153.086,32€, distribuindo-se pelas seguintes classes:

202.01.01

- RENAULT MEGANE, matrícula: 56-IS-13, no valor de 22.364,07€, taxa de amortização de 12,5%.

202.02.01

- RENAULT CLIO, matrícula: 01-IT-68, no valor de 16.602,87€, taxa de amortização de 12,5%.

- RENAULT CLIO, matrícula: 58-IT-91, no valor de 16.602,87€, taxa de amortização de 12,5%.

- RENAULT CLIO, matrícula: 66-JD-45, no valor de 16.602,87€, taxa de amortização de 12,5%.

202.02.03

- TOYOTA HILUX 4X2, matrícula: 90-IV-44, no valor de 21.715,38€, taxa de amortização de 10%.

- TOYOTA HILUX 4X2, matrícula: 90-IV-46, no valor de 21.715,38€, taxa de amortização de 10%.

- TOYOTA HILUX 4X2, matrícula: 90-IV-47, no valor de 21.715,38€, taxa de amortização de 10%.

202.03.02

- CITROËN JUMPY, matrícula: 74-IS-74, no valor de 15.767,50, taxa de amortização de 12,5%

Foi abatida uma viatura cujo valor de inventário era de 1.388,24€.

**Ferramentas e Utensílios** – nesta rubrica encontram-se todas as pequenas máquinas e ferramentas afectas à actividade operacional da autarquia. Dada a grande diversidade de bens incluídos nesta rubrica, e por conseguinte a grande variedade da natureza desses bens é impossível identificar a taxa de amortização aplicada.

Valor: 3.654,46€

**Equipamento Administrativo** – esta rubrica incluiu o equipamento de escritório (armários, cadeiras, blocos, estantes, secretárias, arquivadores, etc...) adquirido no decorrer do exercício. Dada a grande diversidade de bens incluídos nesta rubrica, e por conseguinte a grande variedade da natureza desses bens é impossível identificar a taxa de amortização aplicada.

Valor: 13.864,25€

**Taras e Vasilhame** – nesta rubrica foi registado a aquisição de uma botija de gás de 13kg para a Quinta de Pentieiros, amortizável à taxa de 14,28%.

Valor: 15,00€

**Outras Imobilizações Corpóreas** – nesta rubrica está contemplada a aquisição de uma colecção de postais antigos, uma placa de homenagem a Luís Lima do Vale, uma escultura em memória do Prelado Cardeal Saraiva e dois monumentos denominados de "Soldados Romanos" e "Memórias do Campo". Estes bens não são susceptíveis de amortização.

Valor: 213.730,94€

**Imobilizações em Curso** – fazem parte desta rubrica obras de construção/recuperação de edifícios e outras construções que ainda estão a decorrer, assim como a aquisição de terrenos, cuja inscrição na conservatória do Registo Predial ainda não foi efectuada.

Valor: 3.198.352,83€

Foi transferido desta conta o montante global de 863.759,78€, relativo a obras concluídas no decorrer do ano e aptas a serem introduzidas no inventário.

**Adiantamento por conta Imobilizações Corpóreas** – estão contempladas as situações de aquisição de terrenos efectuadas por contrato promessa de compra e venda, cujo pagamento final ocorreu em 2010.

Valor: 12.597,60€

Foi transferido desta rubrica o montante de 135.912,18€, para a conta Terrenos e Recursos Naturais relativo à aquisições anteriores ao ano corrente cujo registo só foi concluído em 2010.

#### **De Investimento Financeiros**

**Partes de Capital** – Não houveram registos no decorrer do ano de 2010.

**8.2.9** - Não foram incorridos custos no exercício e respeitantes a empréstimos obtidos para financiar imobilizações, durante a construção, que tenham sido capitalizados nesse período.

**8.2.10** - Não foram efectuadas reavaliações dos bens do imobilizado no corrente exercício.

**8.2.11** - Não existe quadro de reavaliações uma vez que não foram efectuadas.

*Vias*

*[Handwritten signature]*

*[Handwritten signature]*

*[Handwritten signature]*

8.2.12 – Imobilizações em poder de terceiros, incluindo bens de domínio público cedidos por contrato de concessão, em conformidade com o estabelecido no presente diploma.

Edifício Restaurante "Açude": 246.743,64€

Edifício de apoio à piscina descoberta: 1.397.223,00€

8.2.13 – Não existem bens em regime de locação financeira.

8.2.14 – No decorrer do ano 2010 o Município não procedeu ao registo de bens sem valorização.

8.2.15 – Os bens de domínio público que não são objecto de amortização, são os terrenos e recursos naturais, os quais não são susceptíveis de amortizar.

8.2.16 – Mapa de Entidades Participadas

Unidade: Euro

DESIGNAÇÃO	SEDE	% DETIDA	CAPITAL PRÓPRIO	RESULTADOS EXERCÍCIO
ÁGUAS DO NOROESTE, S.A	LUGAR DE GAÍDO – BARCELOS 4755-045 AREIAS DE VILAR	0,90	52.428.326,50	1.048.095,82 ANO 2010
RESULIMA- VALORIZAÇÃO E TRATAMENTO DE RESÍDUOS SÓLIDOS, S.A	ATERRO SANITÁRIO DO VALE DO LIMA E BAIXO CAVADO APARTADO 11 4901 – 906 V.N. ANHA	6,90	2 500 000,00	535.625,35 ANO 2010
MATADOURO REGIONAL DO ALTO MINHO. S.A	RUA DR. FÉLIX ALVES PEREIRA – SALVADOR 4970 ARCOS DE VALDEVEZ	2,50	ENCONTRA-SE EM FASE DE DISSOLUÇÃO	

*Rui*

8.2.17 – Não existe valores para as contas "Títulos negociáveis" e "Outras aplicações de Tesouraria".

8.2.18 – Não existe valores para a conta "Outras aplicações financeiras".

8.2.19 – Não se aplica.

8.2.20 – Não existem situações que justificam a atribuição a elementos do activo circulante de um valor inferior ao mais baixo custo ou do mercado.

8.2.21 – Não se criaram provisões extraordinárias respeitantes a elementos do activo circulante.

*21*

*[Handwritten signature]*

*[Handwritten signature]*

*[Handwritten signature]*

*[Handwritten signature]*  
*[Handwritten signature]*

## 8.2.22 – Dívidas de cobrança duvidosa

Valor: 50.127,27€

## 8.2.23 – Não existem dívidas activas e passivas ao pessoal da autarquia.

## 8.2.24 – O Município de Ponte de Lima não emitiu obrigações nem outros títulos.

## 8.2.25 – Não existem dívidas ao "Estado e Outros Entes Públicos" em situação de mora.

## 8.2.26 – Mapa de contas de Ordem em anexo.

## 8.2.27 – Não se aplica.

## 8.2.28 – A Classe 5 – "Fundo Patrimonial"

- O aumento verificado na conta 51 – "Património" diz respeito a bens adquiridos pelo Município em anos anteriores ao Balanço Inicial e que não foram incorporados no inventário inicial por falta de registo na competente conservatória, nomeadamente: os edifícios escolares de Ardegão, Cepões, Ponte de Lima, Rendufe, Anais e Vitorino de Piães.

- O aumento registado na conta 57.6 – "Doações" refere-se a bens cedidos ao abrigo dos alvarás de loteamento aprovados ao longo do ano.

- O valor constante na conta 59 - "Resultados Transitados" dizem respeito à aplicação de resultados do ano anterior.

## 8.2.29 - Demonstração do custo das mercadorias vendidas e das matérias consumidas, como se segue:

MOVIMENTOS	MERCADORIAS	MATÉRIAS-PRIMAS, SUBSIDIÁRIAS E DE CONSUMO
EXISTÊNCIAS INICIAIS	0,00	80 499,45
COMPRAS	0,00	653 736,13
REGULARIZAÇÃO DE EXISTÊNCIAS	0,00	1 186,00
EXISTÊNCIAS FINAIS	0,00	107 630,07
<b>CUSTOS NO EXERCÍCIO</b>		<b>627.791,51</b>

## 8.2.30 – Não existe.

## 8.2.31 – Mapa "Demonstração de Resultados Financeiros" em anexo.

## 8.2.32 – Mapa "Demonstração de Resultados Extraordinários" em anexo.

ENTIDADE		MAPA DAS CONTAS DE ORDEM				DATA	ANO	FOLHA
MPL						2011/04/05	2010	1
COD. CONTA	DESCRIÇÃO	SALDO INICIAL		DO ANO		SALDO FINAL		
		DEBITO	CREDITO	DEBITO	CREDITO	DEVEDOR	OPEDOR	
09	CONTAS DE ORDEM	11.023.259,41	11.023.259,41	1.079.789,26	1.079.789,26			
09.1	RECIPOS PARA CORRANJA	43.278,13		11.380,31	4.231,17	39.127,27		
09.1.1	EXERCÍCIO ANTERIOR	43.278,13			3.517,76	39.760,37		
09.1.1.01	RECEITA LIQUIDADADA	43.278,13				43.278,13		
09.1.1.02	RECEITA COBRADA				3.517,76		3.517,76	
09.1.1.03	RECEITA ANULADA							
09.1.2	EXERCÍCIO CORRENTE			11.380,31	713,41	10.266,90		
09.1.2.01	RECEITA LIQUIDADADA			11.380,31		11.380,31		
09.1.2.02	RECEITA COBRADA				713,41		713,41	
09.1.2.03	RECEITA ANULADA							
09.2	FUNDOS CAUCIONADOS		1.440.394,57	476.599,45	270.510,93		1.231.497,35	
09.2.1	CAUÇÕES DE EMPREITADAS/FORNECIMENTOS		1.348.335,33	476.599,45	197.753,48		1.059.430,35	
09.2.1.01	PRESTADA		1.348.335,33		197.753,48		1.146.086,90	
09.2.1.02	DEVOLVIDA			476.599,45		476.599,45		
09.2.1.03	AÇÃOADA							
09.2.2	CAUÇÕES DE LOTEAMENTOS E TERAS		9.567,43		67.602,45		77.369,88	
09.2.2.01	PRESTADA		9.567,43		67.602,45		77.369,88	
09.2.2.02	DEVOLVIDA							
09.2.2.03	AÇÃOADA							
09.2.3	CAUÇÕES DE LICENCIAMENTO SANITÁRIO		1.229,54				1.229,54	
09.2.3.01	PRESTADA		1.229,54				1,229,54	
09.2.3.02	DEVOLVIDA							
09.2.3.03	AÇÃOADA							
09.2.4	OUTRAS CAUÇÕES		81.752,28	3.100,30	4.955,00		82.607,28	
09.2.4.01	PRESTADAS		81.752,28		4.955,00		86.707,28	
09.2.4.02	DEVOLVIDAS			2.500,30		2.500,00		
09.2.4.03	AÇÃOADAS			600,30		600,00		
09.3	CAUÇÕES E GARANTIAS EM DOCUMENTOS		3.526.383,51		314.268,40		3.640.352,21	
09.3.1	EMPREITADAS E FORNECIMENTOS		3.526.383,51		314.268,40		3.640.352,21	
09.3.1.01	PRESTADA		3.526.383,51		314.268,40		3.640.352,21	
09.3.1.02	DEVOLVIDA							
09.3.1.03	AÇÃOADA							
09.3.2	LOTEAMENTOS							
09.3.2.01	PRESTADA							
09.3.2.02	DEVOLVIDA							
09.3.2.03	AÇÃOADA							
09.3.3	OUTRAS							
09.3.3.01	PRESTADA							
09.3.3.02	DEVOLVIDA							
09.3.3.03	AÇÃOADA							
09.4	GUIA DE DEPÓSITO		13.012,90				13.012,90	
09.4.1	EMPREITADAS E FORNECIMENTOS		13.012,90				13.012,90	
09.4.1.01	PRESTADA		13.012,90				13.012,90	
09.4.1.02	DEVOLVIDA							
09.4.1.03	AÇÃOADA							
09.4.2	LOTEAMENTOS/OUTRAS PARTICULARES							
09.4.2.01	PRESTADA							
09.4.2.02	DEVOLVIDA							
09.4.2.03	AÇÃOADA							
09.4.3	OUTRAS							
09.4.3.01	PRESTADA							
09.4.3.02	DEVOLVIDA							
09.4.3.03	AÇÃOADA							
09.9	CONTAS DE CONTRAPARTIDA	10.979.991,28	43.278,13	599.010,50	490.778,76	11.034.934,69		
	A TRANSFERIR ...	43.278,13	10.979.991,28	490.778,76	599.010,50	11.034.934,69		

ENTIDADE		MAPA DAS CONTAS DE ORDEM				DATA	ANO	PAGINA
MPL						2011/04/05	2010	2
COD. CONTA	DESCRIÇÃO	SALDO INICIAL		DO ANO		SALDO FINAL		
		DEBITO	CREDITO	DEBITO	CREDITO	DEVEDOR	CREDORES	
	TRANSPORTE ...	43.278,33	10.979.951,28	490.778,76	389.510,50	534.056,59	11.569.951,78	
09.9.1	RECEBOS PARA COBRANÇA		43.278,33	4.251,37	11.050,31		50.127,27	
09.9.1.01	ANOS ANTERIORES		20.351,41	3.517,76			26.553,65	
09.9.1.02	ANO CORRENTE		19.226,72	712,41	11.050,31		29.593,62	
09.9.2	FUNDOS CAUCIONADOS	1.440.894,97		270.510,93	478.598,45	1.231.697,05		
09.9.2.01	EMPREITADAS	1.348.335,32		197.753,48	478.598,45	1.069.490,35		
09.9.2.02	LOTAMENTOS E OBRAS	9.567,43		67.802,45		77.369,68		
09.9.2.03	LICENCIAMENTO SANITÁRIO	1.219,54				1.219,54		
09.9.2.04	OUTRAS CAUÇÕES	81.752,38		4.955,00	3.100,00	83.607,28		
09.9.3	GARANTIAS BANCÁRIAS	9.526.083,91		314.269,40		9.840.353,21		
09.9.4	GUIA DE DEPÓSITO	13.012,90				13.012,90		
	TOTAL ...	11.023.259,41	11.023.259,41	1.079.759,26	1.079.759,26			

*Pin*

*[Handwritten signature]*

*[Handwritten signature]*

*[Handwritten signature]*  
*[Handwritten signature]*

DEMONSTRAÇÃO DE RESULTADOS FINANCEIROS

ANO 2010

ENTIDADE

MFL

MUNICÍPIO DE PONTE DE LIMA

Janeiro - Dezembro

Pag. 1

CUSTOS E PERDAS	EXERCÍCIOS		PROVEITOS E GANHOS	EXERCÍCIOS	
	N	N - 1		N	N - 1
681 - JUROS SUPOSTADOS	15.891,66	59.009,58	781 - JUROS OBTIDOS	109.161,81	493.926,92
682 - PERDAS EM ENTIDADES PARTICIPADAS			782 - GANHOS EM ENTIDADES PARTICIPADAS		
683 - AMORTIZAÇÕES DE INVESTIMENTOS EM IMÓVEIS			783 - RENDIMENTOS DE IMÓVEIS	1.326.974,60	1.332.354,04
684 - PROVISÕES PARA PLICAÇÕES FINANCEIRAS			784 - RENDIMENTOS DE PARTICIPAÇÕES DE CAPITAL		13.704,43
685 - DIFERENÇAS DE CÂMBIO DESFAVORÁVEIS			785 - DIFERENÇAS DE CÂMBIO FAVORÁVEIS		
687 - PERDAS NA ALIENAÇÃO DE APLICAÇÕES DE TESOURARIA			786 - DESC. DE PTO. PAGAMENTO OBTIDOS		139,58
688 - OUTROS CUSTOS E PERDAS FINANCEIRAS	2.970,32	1.726,99	787 - GANHOS NA ALIEN. APLIC. TESOURARIA		
<b>RESULTADOS FINANCEIROS</b>	<b>1.419.748,59</b>	<b>1.785.544,35</b>	788 - OUTROS PROV. E GANHOS FINANCEIROS	2.474,16	6.155,95
Total .....	1.438.610,57	1.846.280,92	Total .....	1.438.610,57	1.846.280,92

Em 11 de Abril de 2011

*[Handwritten signature]*

Em 29 de Abril de 2011

*[Handwritten signature]*

*[Handwritten signature]*  
 Ricardo César Marques Pereira  
 Vice Presidente

*[Handwritten signature]*  
 Ricardo César Marques Pereira

*[Handwritten signature]*  
 Filipe Viar

Estela Susana de Roche Almeida

*[Handwritten mark]*

*[Handwritten mark]*

DEMONSTRAÇÃO DE RESULTADOS EXTRAORDINARIOS

ANO 2010

ENTIDADE

MPL


MUNICIPIO DE PONTE DE LIMA

Janeiro - Dezembro

Pag. 1

CUSTOS E PERDAS	EXERCÍCIOS		PROVEITOS E GANHOS	EXERCÍCIOS	
	N	N - 1		N	N - 1
691 - TRANSFÊNCIAS DE CAPITAL CONCEDIDAS	2.786.643,90	4.683.897,63	791 - RESTITUIÇÃO DE IMPOSTOS		
692 - DÍVIDAS INCORRÁVEIS			792 - RECUPERAÇÃO DE DÍVIDAS		
693 - PERDAS EM EXISTÊNCIAS	1.056,11	106,37	793 - GANHOS EM EXISTÊNCIA	690,52	0,05
694 - PERDAS EM IMOBILIZAÇÕES	1.417.351,91	12.011,46	794 - GANHOS IMOBILIZAÇÕES	25.000,00	26.306,82
695 - MULTAS E PENALIDADES		1.718,04	795 - BENEFÍCIOS PENAL. CONTRATUAIS	35.696,34	36.081,46
696 - AUMENTOS AMORTID. PROVISÕES			796 - REDUÇÕES AMORT. PROVISÕES		
697 - CORREÇÕES REL. EXERC. ANTERIORES	551.194,48	689.725,23	797 - CORREÇÕES RELAT. EXERC. ANTERIORES	1.002.332,37	43.618,68
698 - OUTROS CUSTOS E PERDAS	49.918,91	754.206,98	798 - OUTROS PROV. GANHOS EXTRAORDINÁRIOS	1.092.102,66	1.063.442,34
EXTRAORDINÁRIOS					
<b>RESULTADOS EXTRAORDINARIOS</b>	<b>-2.650.343,42</b>	<b>-4.952.216,36</b>			
			Total .....	2.155.821,89	1.189.449,35
Total .....	2.155.821,89	1.189.449,35			


Em 11 de Abril de 2011



Em 29 de Abril de 2011



Filomena de Santa  
Ricardo César Marques Vieira



Estile Suzana do Roche Almeida

(11)

21  
Pini

21

## NOTAS SOBRE O PROCESSO ORÇAMENTAL E RESPECTIVA EXECUÇÃO







Amadeo



**NOTAS SOBRE O PROCESSO ORÇAMENTAL E RESPECTIVA EXECUÇÃO**

As notas que a seguir se desenvolvem respeitam a numeração definida no POCAL.

**8.3.1 - Modificações ao Orçamento**

Durante o exercício de 2010 foi operada duas modificações ao Orçamento da Receita, uma com a natureza de alteração e outra com a natureza de revisão, e vinte modificações ao Orçamento da Despesa, dezanove com a natureza de alteração e uma com a natureza de revisão, conforme mapas em anexo.

**8.3.2 - Modificações ao Plano Plurianual de Investimentos (P.P.I.) e Plano de Actividades Municipais (P.A.M.)**

Durante o exercício de 2010 foram realizadas dezassete modificações ao P.P.I, dezasseis com a natureza de alteração e uma com a natureza de revisão, conforme mapas em anexo.

Durante o exercício de 2010 foram realizadas dez modificações ao P.A.M, com a natureza de alteração, conforme mapas em anexo.

**8.3.3 - Contratação Administrativa**

Ver mapa em anexo

**8.3.4 - Transferências e Subsídios**

Ver mapa em anexo

**8.3.5 - Aplicações em activos de rendimento fixo e variável**

Não se aplica

**8.3.6 - Endividamento**

Ver mapa anexo.

MUNICÍPIO DE PONTE DE LIMA

TOTAL DE ALTERAÇÕES : 1  
TOTAL DE REVISÕES : 1

DO ANO CONTABILÍSTICO DE: 2010

ATÉ À DATA : 2010/12/31

CLASSIFICAÇÃO ECONÓMICA		DOTAÇÕES DA RECEITA			OBSERVAÇÕES
CÓDIGO	DESCRIÇÃO	PREVISÕES INICIAIS	MODIFICAÇÕES ORÇAMENTAIS		
			INSCRIÇÕES / REFORÇOS	DIMINUIÇÕES / ANULAÇÕES	
<b>01</b>	<b>IMPOSTOS DIRECTOS</b>	3.853.466,00			3.853.466,00
<b>0102</b>	<b>OUTROS</b>	3.853.466,00			3.853.466,00
010202	IMPOSTO MUNICIPAL SOBRE IMÓVEIS	2.130.046,00			2.130.046,00
010203	IMPOSTO ÚNICO DE CIRCULAÇÃO	559.813,00			559.813,00
010204	IMPOSTO MUNICIPAL SOBRE AS TRANSMISSÕES ONEROSAS DE IMÓVEIS	1.139.359,00			1.139.359,00
010205	DERRAMA	1,00			1,00
<b>010207</b>	<b>IMPOSTOS ABOLIDOS</b>	29.172,00			29.172,00
01020701	CONTRIBUIÇÃO AUTÁRQUICA	6.673,00			6.673,00
01020702	IMPOSTO MUNICIPAL DE SISA	22.499,00			22.499,00
01020703	IMPOSTO MUNICIPAL SOBRE VEÍCULOS	1,00			1,00
010299	IMPOSTOS DIRECTOS DIVERSOS	2.074,00			2.074,00
<b>02</b>	<b>IMPOSTOS INDIRECTOS</b>	115.571,00			115.571,00
<b>0202</b>	<b>OUTROS</b>	115.571,00			115.571,00
<b>020206</b>	<b>IMPOSTOS INDIRECTOS ESPECÍFICOS DAS AUTARQUIAS LOCAIS</b>	115.571,00			115.571,00
02020601	MERCADOS E FEIRAS	8.693,00			8.693,00
02020602	LOTEAMENTO E CERCAS	64.957,00			64.957,00
02020603	Ocupação da via pública	6.089,00			6.089,00
02020605	PUBLICIDADE	31.324,00			31.324,00
02020606	SANEAMENTO-CONSERVAÇÃO	994,00			994,00
02020607	UTILIZAÇÃO DA REDE VIÁRIA	1,00			1,00
<b>02020699</b>	<b>OUTROS</b>	3.523,00			3.523,00
0202069901	TAXA MUNICIPAL DE DIRITOS DE PASSAGEM -TMP	1,00			1,00
0202069902	TAXA DEPÓSITO FICHA TÉCNICA HABITAÇÃO -TDFTH	1.299,00			1.299,00
0202069999	OUTROS	2.293,00			2.293,00
<b>04</b>	<b>TAXAS, MULTAS E OUTRAS PENALIDADES</b>	777.154,00			777.154,00
<b>0401</b>	<b>TAXAS</b>	702.203,00			702.203,00
<b>040123</b>	<b>TAXAS ESPECÍFICAS DAS AUTARQUIAS LOCAIS</b>	702.203,00			702.203,00
04012301	MERCADOS E FEIRAS	261.699,00			261.699,00
04012302	LOTEAMENTO E CERCAS	316.400,00			316.400,00
04012303	Ocupação da via pública	26.519,00			26.519,00
04012305	CAÇA, USO E PONTE DE ARMA	796,00			796,00
04012306	SANEAMENTO	5.507,00			5.507,00
<b>04012399</b>	<b>OUTROS</b>	91.343,00			91.343,00
0401239901	TAXA DEPÓSITO FICHA TÉCNICA HABITAÇÃO - TDFTH	820,00			820,00
0401239902	TAXA PELA EMISSÃO DO CERTIFICADO DE REGISTO	1,00			1,00
0401239999	OUTRAS	90.522,00			90.522,00
<b>0402</b>	<b>MULTAS E OUTRAS PENALIDADES:</b>	74.951,00			74.951,00
040201	JUROS DE MORA	7.960,00			7.960,00
040202	JUROS COMPENSATÓRIOS	10.099,00			10.099,00
040204	COIMAS E PENALIDADES POR CONTRA ORÇENAÇÕES	42.359,00			42.359,00
040299	MULTAS E PENALIDADES DIVERSAS	14.513,00			14.513,00
<b>05</b>	<b>RENDIMENTOS DE PROPRIEDADE</b>	699.037,00			699.037,00
<b>0502</b>	<b>JUROS - SOCIEDADES FINANCEIRAS</b>	664.034,00			664.034,00
050201	BANCOS E OUTRAS INSTITUIÇÕES FINANCEIRAS	664.034,00			664.034,00
<b>0503</b>	<b>JUROS- ADMINISTRAÇÕES PÚBLICAS</b>	1,00			1,00
050301	ADMINISTRAÇÃO CENTRAL- ESTADO	1,00			1,00
<b>0507</b>	<b>DIVIDENDOS E PARTICIPAÇÕES NOS LUCROS DE SOCIEDADES E QUASE-SOCIEDADES NÃO FINANCEIRAS</b>	15.001,00			15.001,00
050702	EMPRESAS PÚBLICAS MUNICIPAIS E INTERMUNICIPAIS	15.000,00			15.000,00
050799	OUTRAS	1,00			1,00
<b>0510</b>	<b>RENDAS</b>	20.001,00			20.001,00
051001	TERRENOS	20.000,00			20.000,00
051099	OUTROS	1,00			1,00

*Handwritten signature*

*Handwritten signature*

*Handwritten signatures: Via, [initials], [initials], &tmuda*

MUNICÍPIO DE PONTE DE LIMA

TOTAL DE ALTERAÇÕES : 1  
TOTAL DE REVISÕES : 1

DO ANO CONTABILÍSTICO DE: 2010

ATÉ À DATA : 2010/12/31

CLASSIFICAÇÃO ECONÓMICA		DOTAÇÕES DA RECEITA			OBSERVAÇÕES
CÓDIGO	DESCRIÇÃO	PREVISÕES INICIAIS	MODIFICAÇÕES ORÇAMENTAIS		
			INSCRIÇÕES / RESERVAÇÕES	DEMINUIÇÕES / ANULAÇÕES	
06	TRANSFERÊNCIAS CORRENTES	13.032.057,00			13.032.057,00
0601	SOCIEDADES E QUASE-SOCIEDADES NÃO FINANCEIRAS	2,00			2,00
060101	PÚBLICAS	2,00			2,00
06010102	EMPRESAS PÚBLICAS MUNICIPAIS E INTERMUNICIPAIS	2,00			2,00
06010199	OUTRAS	2,00			2,00
0603	ADMINISTRAÇÃO CENTRAL	12.870.134,00			12.870.134,00
060301	ESTADO	12.845.133,00			12.845.133,00
06030101	FUNDO DE EQUILIBRIO FINANCEIRO	7.156.555,00			7.156.555,00
06030102	FUNDO SOCIAL MUNICIPAL	361.434,00			361.434,00
06030103	PARTICIPAÇÃO VARIÁVEL NO IRS	1,00			1,00
06030199	OUTROS	4.727.113,00			4.727.113,00
0603019901	ENSINO PRÉ ESCOLAR	900.267,00			900.267,00
0603019902	TRANSPORTES ESCOLARES	500.000,00			500.000,00
0603019903	ACTIVIDADES ENRIQUECIMENTO CURRICULAR	489.000,00			489.000,00
0603019904	ENSINO 1º CICLO	155.142,00			155.142,00
0603019905	GESTÃO DO PESSOAL NÃO DOCENTE	2.532.703,00			2.532.703,00
0603019906	GESTÃO DO PARQUE ESCOLAR	1,00			1,00
0603019999	OUTROS	150.000,00			150.000,00
060307	SERVIÇOS E FUNDOS AUTÓNOMOS	25.001,00			25.001,00
06030701	I.E.F.P	25.000,00			25.000,00
06030799	OUTROS	1,00			1,00
0605	ADMINISTRAÇÃO LOCAL	5,00			5,00
060501	CONTINENTE	5,00			5,00
06050101	MUNICÍPIOS	1,00			1,00
06050102	FREGUESIAS	2,00			2,00
06050103	ASSOCIAÇÃO DE MUNICÍPIOS	1,00			1,00
06050104	COMUNIDADE URBANA	1,00			1,00
06050199	OUTROS	1,00			1,00
0607	INSTITUIÇÕES SEM FINS LUCRATIVOS	1,00			1,00
060701	INSTITUIÇÕES SEM FINS LUCRATIVOS	1,00			1,00
0608	FAMÍLIAS	1,00			1,00
060801	FAMÍLIAS	1,00			1,00
0609	RESTO DO MUNDO	162.914,00			162.914,00
060901	UNIÃO EUROPEIA- INSTITUIÇÕES	162.914,00			162.914,00
06090101	FEDER	162.914,00			162.914,00
06090199	OUTRAS	10.000,00			10.000,00
07	VENDA DE BENS E SERVIÇOS CORRENTES	3.450.909,00	789.112,75	789.112,75	3.450.909,00
0701	VENDA DE BENS	827.776,00	785.819,75	785.819,75	827.776,00
070101	MATERIAL DE ESCRITÓRIO	1,00			1,00
070102	LIVROS E DOCUMENTAÇÃO TÉCNICA	1,00			1,00
070103	PUBLICAÇÕES E IMPRESSOS	2.234,00			2.234,00
070105	BENS INTILIZADOS	1,00			1,00
070106	PRODUTOS AGRÍCOLAS E SEQUÁRIOS	4.448,00			4.448,00
070110	DESPERDÍCIOS, RESÍDUOS E REFUGOS		2,00		2,00
07011001	SUCRA		1,00		1,00
07011099	OUTROS		1,00		1,00
070111	PRODUTOS ACABADOS E INTERMÉDIOS	805.952,00	785.819,75	785.819,75	805.952,00
07011100	PRODUTOS ACABADOS E INTERMÉDIOS	805.952,00		785.819,75	10.092,25
07011101	INERTES		1,00		1,00
07011102	OUTROS		785.818,75		785.818,75
070199	OUTROS	15.139,00			15.139,00
0702	SERVIÇOS	1.171.721,00	2.291,00	2.293,00	1.171.719,00
070201	ALUGUER DE ESPAÇOS E EQUIPAMENTOS	3.069,00			3.069,00

MUNICÍPIO DE PONTE DE LIMA

TOTAL DE ALTERAÇÕES : 1

TOTAL DE REVISÕES : 1

DO ANO CONTABILÍSTICO DE: 2010

ATÉ À DATA : 2010/12/31

CÓDIGO	CLASSIFICAÇÃO ECONÓMICA	PREVISÕES INICIAIS	MODIFICAÇÕES ORÇAMENTAIS		PREVISÕES CORRIGIDAS	OBSERVAÇÕES
			INSCRIÇÕES / REFORÇOS	DEMINUIÇÕES / ANULAÇÕES		
070203	VISTORIAS E ENSAIOS	1,00			1,00	
070208	SERVIÇOS SOCIAIS, RECREATIVOS, CULTURAIS E DESPORTO	95.548,00	2.287,00	2.292,00	95.543,00	
07020801	SERVIÇOS SOCIAIS	1,00			1,00	
07020802	SERVIÇOS RECREATIVOS	1,00	2,00	1,00	2,00	
0702080200	SERVIÇOS RECREATIVOS	1,00		1,00		
0702080201	TURISMO SÉNIOR		1,00		1,00	
0702080299	OUTROS		1,00		1,00	
07020803	SERVIÇOS CULTURAIS	2.343,00	2.285,00	2.291,00	2.337,00	
0702080300	SERVIÇOS CULTURAIS	2.343,00		2.291,00	50,00	
0702080301	TURISMO SÉNIOR		1,00		1,00	
0702080399	OUTROS		2.284,00		2.284,00	
07020804	SERVIÇOS DESPORTIVOS	95.203,00			95.203,00	
070209	SERVIÇOS ESPECÍFICOS DAS AUTARQUIAS	1.073.103,00	4,00	1,00	1.073.106,00	
07020901	SANEAMENTO	576.936,00			576.936,00	
07020902	RESÍDUOS SÓLIDOS	9.838,00			9.838,00	
07020903	TRANSPORTES COLECTIVOS DE PESSOAS E MERCADORIAS	1,00	4,00	1,00	4,00	
0702090300	TRANSPORTES COLECTIVOS DE PESSOAS E MERCADORIAS	1,00		1,00		
0702090301	TRANSPORTES EFECTUADOS PELOS BOMBEIROS OU ANGLÂNCIAS		1,00		1,00	
0702090302	TRANSPORTES ESCOLARES		1,00		1,00	
0702090303	TRANSPORTES DE PESSOAS E MERCADORIAS		1,00		1,00	
0702090399	OUTROS		1,00		1,00	
07020904	TRABALHOS POR CONTA DE PARTICULARES	141.869,00			141.869,00	
0702090401	RAMAIS DE ÁGUA	141.710,00			141.710,00	
0702090409	OUTROS	159,00			159,00	
07020905	CEMITÉRIOS	9.598,00			9.598,00	
07020906	MERCADOS E FEIRAS	1,00			1,00	
07020907	PARQUES DE ESTACIONAMENTO	21.888,00			21.888,00	
07020908	PARQUES DE CAMPISMO	68.612,00			68.612,00	
07020999	OUTROS	244.360,00			244.360,00	
0703	RENTAS	1.451.412,00			1.451.412,00	
070301	HABITAÇÕES	86.935,00			86.935,00	
070302	EDIFÍCIOS	329.927,00			329.927,00	
070399	OUTRAS	1.034.550,00			1.034.550,00	
08	OUTRAS RECEITAS CORRENTES	179.045,00			179.045,00	
0801	OUTRAS	179.045,00			179.045,00	
080199	OUTRAS	179.045,00			179.045,00	
08019901	INDENIZACÕES POR DETERIORAÇÃO, ROUBO E EXTRAVIO DE BENS PATRIMONIAIS	1,00			1,00	
08019902	INDENIZACÕES DE ESTRAGOS PROVOCADOS POR OUTREM EM VIATURAS OU OUTROS	3.948,00			3.948,00	
08019903	IVA REEMBOLSADO	1,00			1,00	
08019999	DIVERSAS	175.095,00			175.095,00	
0801999901	TRANSPORTES ESCOLARES	1.138,00			1.138,00	
0801999999	DIVERSAS	173.957,00			173.957,00	
09	VENCAS DE BENS DE INVESTIMENTO	2.015.008,00			2.015.008,00	
0901	TERRENOS	1.750.000,00			1.750.000,00	
090101	SOCIEDADES E QUASE-SOCIEDADES NÃO FINANÇEIRAS	1.500.000,00			1.500.000,00	
090103	ADMINISTRAÇÃO PÚBLICA- ADMINISTRAÇÃO CENTRAL- ESTADO	100.000,00			100.000,00	
090109	INSTITUIÇÕES SEM FINS LUCRATIVOS	50.000,00			50.000,00	
090110	FAMÍLIAS	100.000,00			100.000,00	
0902	HABITAÇÕES	4,00			4,00	
090201	SOCIEDADES E QUASE-SOCIEDADES NÃO FINANÇEIRA	1,00			1,00	
090203	ADMINISTRAÇÃO PÚBLICA- ADMINISTRAÇÃO CENTRAL- ESTADO	1,00			1,00	

MUNICÍPIO DE PONTE DE LIMA

TOTAL DE ALTERAÇÕES : 1

TOTAL DE REVISÕES : 1

DO ANO CONTABILÍSTICO DE: 2010

ATÉ À DATA : 2010/12/31

CÓDIGO	CLASSIFICAÇÃO ECONÓMICA DESCRIÇÃO	DOTAÇÕES DA RECEITA			OBSERVAÇÕES
		PREVISÕES INICIAIS	MODIFICAÇÕES ORÇAMENTAIS INSCRIÇÕES / REFORÇOS	MODIFICAÇÕES ORÇAMENTAIS DIMINUIÇÕES / ANULAÇÕES	
090209	INSTITUIÇÕES SEM FINS LUCRATIVOS	1,00			1,00
090210	FAMÍLIAS	1,00			1,00
0903	EDIFÍCIOS	220.000,00			220.000,00
090301	SOCIEDADES E QUASE-SOCIEDADES NÃO FINANCEIRA	50.000,00			50.000,00
090303	ADMINISTRAÇÃO PÚBLICA- ADMINISTRAÇÃO CENTRAL- ESTADO	50.000,00			50.000,00
090309	INSTITUIÇÕES SEM FINS LUCRATIVOS	20.000,00			20.000,00
090310	FAMÍLIAS	100.000,00			100.000,00
0904	OUTROS BENS DE INVESTIMENTO	45.004,00			45.004,00
090401	SOCIEDADES E QUASE-SOCIEDADES NÃO FINANCEIRA	25.001,00			25.001,00
09040101	EQUIPAMENTO DE TRANSPORTE	25.000,00			25.000,00
09040102	MAQUINARIA E EQUIPAMENTO	1,00			1,00
090409	INSTITUIÇÕES SEM FINS LUCRATIVOS	2,00			2,00
09040901	EQUIPAMENTO DE TRANSPORTE	1,00			1,00
09040902	MAQUINARIA E EQUIPAMENTO	1,00			1,00
090410	FAMÍLIAS	20.001,00			20.001,00
09041001	EQUIPAMENTO DE TRANSPORTE	20.000,00			20.000,00
09041002	MAQUINARIA E EQUIPAMENTO	1,00			1,00
10	TRANSFERÊNCIAS DE CAPITAL	19.376.749,00			19.376.749,00
1001	SOCIEDADES E QUASE-SOCIEDADES NÃO FINANCEIRAS	2,00			2,00
100101	PÚBLICAS	2,00			2,00
10010102	EMPRESAS PÚBLICAS MUNICIPAIS E INTERMUNICIPAIS	1,00			1,00
10010199	OUTRAS	1,00			1,00
1003	ADMINISTRAÇÃO CENTRAL	4.926.906,00			4.926.906,00
100301	ESTADO	4.926.903,00			4.926.903,00
10030101	FUNDO DE EQUILIBRIO FINANCEIRO	4.771.056,00			4.771.056,00
10030104	COOPERAÇÃO TÉCNICA E FINANCEIRA	2,00			2,00
1003010401	MAOT/DGAL	1,00			1,00
1003010402	DREN	1,00			1,00
10030199	OUTROS	155.845,00			155.845,00
100308	SERVIÇOS E FUNDOS AUTÓNOMOS	3,00			3,00
10030801	INH - Construção de Habitação Social	1,00			1,00
10030802	IND - Construção de Instalações Desportivas	1,00			1,00
10030899	OUTROS	1,00			1,00
1005	ADMINISTRAÇÃO LOCAL	5,00			5,00
100501	CONTINENTE	5,00			5,00
10050101	MUNICÍPIOS	1,00			1,00
10050102	FREGUESIAS	1,00			1,00
10050103	ASSOCIAÇÃO DE MUNICÍPIOS	1,00			1,00
10050104	COMUNIDADE URBANA	1,00			1,00
10050199	OUTROS	1,00			1,00
1008	FAMÍLIAS	1,00			1,00
100801	FAMÍLIAS	1,00			1,00
1009	RESTO DO MUNDO	14.449.835,00			14.449.835,00
100901	UNIÃO EUROPEIA- INSTITUIÇÕES	14.449.835,00			14.449.835,00
10090101	FEDER	14.449.834,00			14.449.834,00
10090199	OUTRAS	1,00			1,00
11	ACTIVOS FINANCEIROS	1,00			1,00
1108	ACCÕES E OUTRAS PARTICIPAÇÕES	1,00			1,00
110801	SOCIEDADES E QUASE-SOCIEDADES NÃO FINANCEIRA	1,00			1,00
12	PASSIVOS FINANCEIROS	1,00			1,00
1207	OUTROS PASSIVOS FINANCEIROS	1,00			1,00
120702	SOCIEDADES FINANCEIRAS	1,00			1,00
13	OUTRAS RECEITAS DE CAPITAL	2,00			2,00

ENTIDADE

MUNICIPIO DE PONTE DE LIMA

MODIFICAÇÕES AO ORÇAMENTO DA RECEITA

DO ANO CONTABILISTICO DE: 2010

Página: 5

TOTAL DE ALTERAÇÕES : 1

TOTAL DE REVISÕES : 1

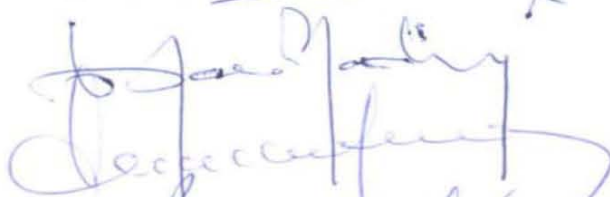
ATÉ À DATA : 2010/12/31

## DOTAÇÕES DA RECEITA

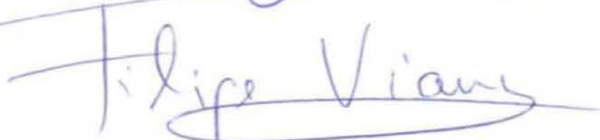
CLASSIFICAÇÃO ECONÔMICA		MODIFICAÇÕES ORÇAMENTAIS			OBSERVAÇÕES	
CÓDIGO	DESCRIÇÃO	PREVISÕES INICIAIS	INSCRIÇÕES / REFORÇOS	DIMINUIÇÕES / ANULAÇÕES		PREVISÕES CORRIGIDAS
1301	OUTRAS	2,00			2,00	
130101	INDENIZAÇÕES	1,00			1,00	
130199	OUTRAS	1,00			1,00	
16	SALDO DA GERÊNCIA ANTERIOR		7.386.066,90		7.386.066,90	
1601	SALDO ORÇAMENTAL		7.386.066,90		7.386.066,90	
160101	NA POSSE DO SERVIÇO		7.386.066,90		7.386.066,90	
TOTAL ...		43.500.000,00	8.184.179,85	788.112,75	50.886.065,90	

ÓRGÃO EXECUTIVO

Em 11 de Abril de 2011

Assessoria  
 Daniel Lima e Silva  
 Que foram quechedos



Estele Susana de Rocha Almeida

ÓRGÃO DELIBERATIVO

Em 29 de Abril de 2011



Filomena Quinte  
 Ricardo Lima Marques Lima

MUNICÍPIO DE PONTE DE LIMA

TOTAL DE ALTERAÇÕES : 19  
TOTAL DE REVISÕES : 1

DO ANO CONTABILÍSTICO DE 2010

ATÉ À DATA : 2010/12/31

IDENTIFICAÇÃO DAS SUBSÍDIAS			DESPESA			
CLASSIFICAÇÃO ORÇAMENTAL	ECONÓMICA	DESCRIÇÃO	DOTAÇÕES INICIAIS	MODIFICAÇÕES ORÇAMENTAIS		DOTAÇÕES CORRIGIDAS
				INSCRIÇÕES / REFORÇOS	DIMINUIÇÕES / ANULAÇÕES	
01		ADMINISTRAÇÃO AUTARQUICA				
0101		OPERAÇÕES FINANCEIRAS				
0101	03	JURGS E OUTROS ENCARGOS				
0101	0301	JURGS DA DÍVIDA PÚBLICA				
0101	030103	SOCIEDADES FINANCEIRAS- BANCOS E OUTRAS INSTITUIÇÕES FINANCEIRAS				
0101	03010302	EMPRÉSTIMOS DE MÉDIO E LONGO PRAZO	16.550,00	970,00		17.520,00
0101	0306	OUTROS ENCARGOS FINANCEIROS				
0101	030601	OUTROS ENCARGOS FINANCEIROS	1.550,00	50,00		1.550,00
0101	09	ACTIVOS FINANCEIROS				
0101	0906	EMPRÉSTIMOS A MÉDIO E LONGO PRAZOS				
0101	090601	SOCIEDADES E QUASE-SOCIEDADES NÃO FINANCEIRAS- PRE	50.000,00			50.000,00
0101	0907	ACÇÕES E OUTRAS PARTICIPAÇÕES				
0101	090702	SOCIEDADES E QUASE-SOCIEDADES NÃO FINANCEIRAS- PÚBLICAS	1,00			1,00
0101	10	PASSIVOS FINANCEIROS				
0101	1006	EMPRÉSTIMOS A MÉDIO E LONGO PRAZOS				
0101	100603	SOCIEDADES FINANCEIRAS- BANCOS E OUTRAS INSTITUIÇÕES FINANCEIRAS	191.324,00	19.400,00		210.724,00
0102		CLASSES INACTIVAS				
0102	01	DESPESAS COM O PESSOAL				
0102	0103	SEGURANÇA SOCIAL				
0102	010301	ENCARGOS COM A SAÚDE	1.000,00			1.000,00
0102	010306	OUTRAS PENSÕES	1.000,00			1.000,00
0103		ORGÃOS DA AUTARQUIA				
0103	01	DESPESAS COM O PESSOAL				
0103	0101	REMUNERAÇÕES CERTAS E PERMANENTES				
0103	010101	TITULARES DE ORGÃOS DE SOBERANIA E MEMBROS DE ORGÃOS AUTÁRQUICOS	178.360,00			178.360,00
0103	010103	PESSOAL DOS QUADROS- REGIME DA FUNÇÃO PÚBLICA				
0103	01010300	PESSOAL DOS QUADROS- REGIME DA FUNÇÃO PÚBLICA	1,00		1,00	
0103	01010301	PESSOAL EM FUNÇÕES		1,00		1,00
0103	01010302	ALTERAÇÕES OBRIGATORIAS DE POSICIONAMENTO REMUNERATORIO		1,00		1,00
0103	01010303	ALTERAÇÕES FACULTATIVAS DE POSICIONAMENTO REMUNERATORIO		1,00		1,00
0103	01010304	RECRUTAMENTO DE PESSOAL PARA NOVOS POSTOS DE TRABALHO		1,00		1,00
0103	010104	PESSOAL DOS QUADROS- REGIME DO CONTRATO INDIVIDUAL DO TRABALHO				
0103	01010401	PESSOAL EM FUNÇÕES	123.913,00		123.913,00	
0103	01010402	ALTERAÇÕES OBRIGATORIAS DE POSICIONAMENTO REMUNERATORIO	1,00			1,00
0103	01010403	ALTERAÇÕES FACULTATIVAS DE POSICIONAMENTO REMUNERATORIO		1,00		1,00
0103	01010404	RECRUTAMENTO DE PESSOAL PARA NOVOS POSTOS DE TRABALHO		1,00		1,00
0103	010105	PESSOAL PARA ALÉM DOS QUADROS		1,00		1,00
0103	010106	PESSOAL CONTRATADO A TERMO				
0103	01010600	PESSOAL CONTRATADO A TERMO	1,00		1,00	
0103	01010601	PESSOAL EM FUNÇÕES		1,00		1,00
0103	01010602	ALTERAÇÕES OBRIGATORIAS DE POSICIONAMENTO REMUNERATORIO		1,00		1,00
0103	01010603	ALTERAÇÕES FACULTATIVAS DE POSICIONAMENTO REMUNERATORIO		1,00		1,00
0103	01010604	RECRUTAMENTO DE PESSOAL PARA NOVOS POSTOS DE TRABALHO		1,00		1,00
0103	010107	PESSOAL EM REGIME DE TABEFA OU AVEÇA	1,00			1,00
0103	010109	PESSOAL EM QUALQUER OUTRA SITUAÇÃO	1,00	123.901,00		123.902,00
0103	010110	GRATIFICAÇÕES		1,00		1,00
0103	010111	REPRESENTAÇÃO		1,00		1,00
0103	010112	SUPLEMENTOS E PRÊMIOS		1,00		1,00
0103	010113	SUBSÍDIO DE REFEIÇÃO				
0103	01011300	SUBSÍDIO DE REFEIÇÃO		31.556,00		31.556,00
0103	01011301	PESSOAL DO QUADRO				
0103	0101130101	TRANSITADO DE ANTERIOR NOMEAÇÃO DEFINITIVA	5.770,00		5.770,00	
0103	0101130102	CONTRATO POR TEMPO INDETERMINADO	1,00		1,00	

*Rui*

*[Handwritten signature]*

*[Large handwritten signature]*

*[Handwritten signature]*

*[Handwritten signature]*

MUNICÍPIO DE PONTE DE LIMA

TOTAL DE ALTERAÇÕES : 19  
TOTAL DE REVISÕES : 1

DO ANO CONTABILÍSTICO DE 2010

ATÉ À DATA : 2010/12/31

IDENTIFICAÇÃO DAS SUBSÍDIAS			DESPESA			
CLASSIFICAÇÃO ORÇAMENTAL	ECONÓMICA	DESCRIÇÃO	DOTAÇÕES INICIAIS	MODIFICAÇÕES ORÇAMENTAIS		DOTAÇÕES CORRIDAS
				INSCRIÇÕES / REFORÇOS	DEMINUIÇÕES / ANULAÇÕES	
0103	01001302	PESSOAL EM QUALQUER OUTRA SITUAÇÃO	1,00		1,00	
0103	01001303	MEMBROS DOS ÓRGÃOS AUTÁRQUICOS	5.777,00		5.777,00	
0103	010114	SUBSÍDIOS DE FÉRIAS E NATAL				
0103	01011400	SUBSÍDIOS DE FÉRIAS E NATAL		50.361,00		50.361,00
0103	01011401	PESSOAL DOS QUADROS				
0103	0101140101	TRANSITADO DE ANTERIOR NOMEAÇÃO DEFINITIVA	20.653,00		20.653,00	
0103	0101140102	CONTRATO POR TEMPO INDETERMINADO	1,00		1,00	
0103	01011402	PESSOAL EM QUALQUER OUTRA SITUAÇÃO	29.727,00		29.727,00	
0103	010115	REMUNERAÇÕES POR DOENÇA E MATERNIDADE / PATERNIDADE	1.000,00			1.000,00
0103	0102	ABONOS VARIÁVEIS OU EVENTUAIS				
0103	010202	HORAS EXTRACORDINÁRIAS				
0103	01020201	HORAS EXTRACORDINÁRIAS	1,00			1,00
0103	010203	ALIMENTAÇÃO E ALOJAMENTO	1,00			1,00
0103	010204	AJUDAS DE CUSTO				
0103	01020401	AJUDAS DE CUSTO	5.000,00			5.000,00
0103	01020402	AJUDAS DE CUSTO - ASSEMBLEIA MUNICIPAL	1.000,00	2.000,00		3.000,00
0103	010213	OUTROS SUPLEMENTOS E PRÊMIOS				
0103	01021301	PRÊMIOS DE DESEMPENHO	39.173,00			39.173,00
0103	01021302	OUTROS	30.000,00	63.000,00		93.000,00
0103	0103	SEGURANÇA SOCIAL				
0103	010301	ENCARGOS COM A SAÚDE	2.000,00	55.000,00		57.000,00
0103	010303	SUBSÍDIO FAMILIAR A CRIANÇAS E JOVENS	1.000,00			1.000,00
0103	010304	OUTRAS PRESTAÇÕES FAMILIARES	1,00			1,00
0103	010305	CONTRIBUIÇÕES PARA A SEGURANÇA SOCIAL				
0103	01030501	ASSISTÊNCIA NA DOENÇA DOS FUNCIONÁRIOS PÚBLICOS (ADRE)		1,00		1,00
0103	01030502	SEGURANÇA SOCIAL DOS FUNCIONÁRIOS PÚBLICOS				
0103	0103050200	SEGURANÇA SOCIAL DOS FUNCIONÁRIOS PÚBLICOS	52.698,00		52.698,00	
0103	0103050201	CADENA GERAL DE APOSENTAÇÕES		39.250,00		39.250,00
0103	0103050202	SEGURANÇA SOCIAL (REGIME GERAL)		22.647,00		22.647,00
0103	01030503	OUTROS	1,00			1,00
0103	010309	SEGUROS				
0103	01030901	SEGUROS DE ACIDENTES DE TRABALHO E DOENÇAS PROFISSIONAIS				
0103	0103090101	SEGUROS DE ACIDENTES DE TRABALHO E DOENÇAS PROFISSIONAIS	3.500,00	1.900,00		5.400,00
0103	0103090102	SEGUROS ACIDENTES TRABALHO E DOENÇAS PROFISSIONAIS-ASSEMBLEIA MUNICIPAL	1.000,00			1.000,00
0103	010310	OUTRAS DESPESAS DE SEGURANÇA SOCIAL				
0103	01031000	OUTRAS DESPESAS DE SEGURANÇA SOCIAL	1,00		1,00	
0103	01031001	EVENTUALIDADE MATERNIDADE, PATERNIDADE E ADOÇÃO		1,00		1,00
0103	01031099	OUTRAS DESPESAS DE SEGURANÇA SOCIAL		1,00		1,00
0103	02	AQUISIÇÃO DE BENS E SERVIÇOS				
0103	0201	AQUISIÇÃO DE BENS				
0103	020101	MATÉRIAS-PRIMAS E SUBSIDIÁRIAS	1,00			1,00
0103	020102	COMBUSTÍVEIS E LUBRIFICANTES				
0103	02010201	GASOLINA	1,00			1,00
0103	02010202	GASÓLEO	15.000,00	1.000,00		16.000,00
0103	020107	VESTUÁRIO E ARTIGOS PESSOAIS	1,00			1,00
0103	020108	MATERIAL DE ESCRITÓRIO				
0103	02010801	MATERIAL DE ESCRITÓRIO	2.000,00	2.000,00		4.000,00
0103	02010802	MATERIAL ESCRITÓRIO - ASSEMBLEIA MUNICIPAL	250,00			250,00
0103	020112	MATERIAL DE TRANSPORTE- PEÇAS	1,00			1,00
0103	020115	PRÊMIOS, CONCORDAÇÕES E OFERTAS	15.000,00			15.000,00
0103	020119	ARTIGOS HOMAGENS E DE DECORAÇÃO	2.000,00			2.000,00
0103	020120	MATERIAL DE EDUCAÇÃO, CULTURA E RECREIO	2.000,00			2.000,00

MUNICÍPIO DE PONTE DE LIMA

TOTAL DE ALTERAÇÕES : 19  
TOTAL DE REVISÕES : 1

DO ANO CONTABILÍSTICO DE 2010

ATÉ À DATA : 2010/12/31

IDENTIFICAÇÃO DAS RUBRICAS			DESPESA			
CLASSIFICAÇÃO ORÇAMENTAL	ECONÓMICA	DESCRIÇÃO	DOTAÇÕES INICIAIS	MODIFICAÇÕES ORÇAMENTAIS		DOTAÇÕES CORRIGIDAS
				INSCRIÇÕES / REFORÇOS	DIMINUIÇÕES / ANULAÇÕES	
0103	020121	<b>OUTROS BENS</b>				
0103	02012101	OUTROS BENS	10.000,00			10.000,00
0103	02012102	OUTROS BENS-ASSEMBLEIA MUNICIPAL	250,00			250,00
0103	0202	<b>AQUISIÇÃO DE SERVIÇOS</b>				
0103	020201	ENCARGOS DE INSTALAÇÕES	1,00			1,00
0103	020202	LIMPEZA E HIGIENE	1,00			1,00
0103	020203	CONSERVAÇÃO DE BENS	7.000,00	11.000,00		18.000,00
0103	020204	LOCAÇÃO DE EDIFÍCIOS	1,00			1,00
0103	020205	LOCAÇÃO DE MATERIAL DE INFORMÁTICA	1,00			1,00
0103	020206	LOCAÇÃO DE MATERIAL DE TRANSPORTE	500,00			500,00
0103	020208	LOCAÇÃO DE OUTROS BENS	1,00			1,00
0103	020209	COMUNICAÇÕES	25.000,00	5.000,00		30.000,00
0103	020210	TRANSPORTES	500,00			500,00
0103	020211	<b>REPRESENTAÇÃO DOS SERVIÇOS</b>				
0103	02021101	REPRESENTAÇÃO DOS SERVIÇOS	25.000,00	5.000,00		30.000,00
0103	02021102	REPRESENTAÇÃO DOS SERVIÇOS - ASSEMBLEIA MUNICIPAL	1.000,00			1.000,00
0103	020212	SEGUROS	5.000,00			5.000,00
0103	020214	ESTUDOS, PARCERIAS, PROJETOS E CONSULTADORIA	10.000,00	8.000,00		18.000,00
0103	020215	FORMAÇÃO	1,00			1,00
0103	020216	SEMINÁRIOS, EXPOSIÇÕES E SIMILARES	1,00			1,00
0103	020217	<b>PUBLICIDADE</b>				
0103	02021701	PUBLICIDADE	1.500,00			1.500,00
0103	02021702	PUBLICIDADE - ASSEMBLEIA MUNICIPAL	1.500,00			1.500,00
0103	020218	VIGILÂNCIA E SEGURANÇA	1,00			1,00
0103	020219	ASSISTÊNCIA TÉCNICA	3.000,00	20,00		3.020,00
0103	020220	OUTROS TRABALHOS ESPECIALIZADOS	20.000,00			20.000,00
0103	020221	UTILIZAÇÃO DE INFRA-ESTRUTURAS DE TRANSPORTES	2.000,00	2.500,00		4.500,00
0103	020224	ENCARGOS DE GARANTIA DE RECEITAS	50.000,00	70.000,00		120.000,00
0103	020225	<b>OUTROS SERVIÇOS</b>				
0103	02022503	OUTROS SERVIÇOS - ASSEMBLEIA MUNICIPAL	500,00			500,00
0103	02022509	OUTROS SERVIÇOS	75.000,00	65.000,00		140.000,00
0103	04	<b>TRANSFERÊNCIAS CORRENTES</b>				
0103	0401	<b>SOCIEDADES E QUASE-SOCIEDADES NÃO FINANCEIRAS</b>				
0103	040101	<b>PÚBLICAS</b>				
0103	04010101	EMPRESAS PÚBLICAS MUNICIPAIS E INTERMUNICIPAIS		1,00		1,00
0103	04010102	OUTRAS		1,00		1,00
0103	0403	<b>ADMINISTRAÇÃO CENTRAL</b>				
0103	040301	ESTADO	1,00			1,00
0103	0405	<b>ADMINISTRAÇÃO LOCAL</b>				
0103	040501	<b>CONTINENTE</b>				
0103	04050102	<b>FREGUESIAS</b>				
0103	0405010201	ACTIVIDADES DE ÂMBITO SOCIAL, CULTURAL E EDUCATIVO	250.000,00	170.000,00	170.000,00	250.000,00
0103	0405010202	CONSERVAÇÃO DA REDE VIÁRIA	130.000,00			130.000,00
0103	0405010203	GESTÃO DE ABASTECIMENTO PÚBLICO DE ÁGUA	5.000,00			5.000,00
0103	0405010204	RECOLHA DE RESÍDUOS SÓLIDOS	10.000,00			10.000,00
0103	0405010205	PROJETOS DE MOBILIDADE SÓCIO-EDUCATIVA	50.000,00			50.000,00
0103	0405010209	OUTRAS	25.000,00	55.000,00		80.000,00
0103	04050104	ASSOCIAÇÕES DE MUNICÍPIOS	5.000,00			5.000,00
0103	04050108	OUTROS	50.000,00	15.000,00		65.000,00
0103	0407	<b>INSTITUIÇÕES SEM FINS LUCRATIVOS</b>				
0103	040701	INSTITUIÇÕES SEM FINS LUCRATIVOS	1.000,00			1.000,00
0103	0408	<b>FAMÍLIAS</b>				
0103	040802	OUTRAS	1,00			1,00

MUNICÍPIO DE PONTE DE LIMA  
 TOTAL DE ALTERAÇÕES : 19  
 TOTAL DE REVERSÕES : 1

DO ANO CONTABILÍSTICO DE 2010  
 ATÉ À DATA : 2010/12/31

IDENTIFICAÇÃO DAS RUBRICAS			DESPESA			0
			DOTAÇÕES	MODIFICAÇÕES ORÇAMENTAIS		3
CLASSIFICAÇÃO ORÇAMENTAL	DESCRIÇÃO		INICIAIS	INSCRIÇÕES / REFORÇOS	DIMINUIÇÕES / ANULAÇÕES	5
<b>0103</b>	<b>06</b>	<b>OUTRAS DESPESAS CORRENTES</b>				
<b>0103</b>	<b>0602</b>	<b>DIVERSAS</b>				
0103	060201	IMPOSTOS E TAXAS	25.000,00	172.000,00		197.000,00
<b>0103</b>	<b>060203</b>	<b>OUTRAS</b>				
0103	06020301	RESTITUIÇÕES	500,00			500,00
0103	06020302	TVA PAGO	250.000,00	25.000,00	17.000,00	258.000,00
0103	06020304	SERVIÇOS BANCÁRIOS	50.000,00	250.000,00	47.330,00	252.670,00
0103	06020305	OUTRAS	2.000,00	45.000,00		47.000,00
<b>0103</b>	<b>07</b>	<b>AQUISIÇÃO DE BENS DE CAPITAL</b>				
<b>0103</b>	<b>0701</b>	<b>INVESTIMENTOS</b>				
<b>0103</b>	<b>070106</b>	<b>MATERIAL DE TRANSPORTE</b>				
0103	07010602	OUTRO	5.000,00	40.000,00		45.000,00
0103	070107	EQUIPAMENTO DE INFORMÁTICA	35.000,00	60.000,00		95.000,00
0103	070108	SOFTWARE INFORMÁTICO	51.000,00	18.000,00		69.000,00
0103	070109	EQUIPAMENTO ADMINISTRATIVO	6.000,00			6.000,00
<b>0103</b>	<b>070110</b>	<b>EQUIPAMENTO BÁSICO</b>				
0103	07011002	OUTRO	2.000,00	31.000,00		33.000,00
0103	070112	ARTIGOS E OBJETOS DE VALOR	5.000,00			5.000,00
0103	070113	INVESTIMENTOS INDEFINIDOS	1.000,00			1.000,00
<b>0103</b>	<b>08</b>	<b>TRANSFERÊNCIAS DE CAPITAL</b>				
<b>0103</b>	<b>0805</b>	<b>ADMINISTRAÇÃO LOCAL</b>				
<b>0103</b>	<b>080501</b>	<b>CONTINENTE</b>				
<b>0103</b>	<b>08050102</b>	<b>FREGUESIAS</b>				
0103	0805010201	ATIVIDADES DE INICIATIVA DAS FREGUESIAS	700.000,00	400.000,00	400.000,00	700.000,00
0103	0805010202	CONSTRUÇÃO DE PARQUES DE ESTACIONAMENTO	50.000,00			50.000,00
0103	0805010203	ABERTURA DE ESTRADAS E CAMINHOS VIÁRIAS	1.400.000,00	100.000,00		1.500.000,00
0103	0805010204	REDE PÚBLICA DE ABASTECIMENTO	20.000,00			20.000,00
0103	0805010205	CONSTRUÇÃO/BENEF. INSTALAÇÕES ESCOLARES E OUTRAS	5.000,00			5.000,00
0103	0805010206	CONSTRUÇÃO/BENEF. DE ZONAS VERDES E ÁREAS DE LAZER	10.000,00			10.000,00
0103	0805010207	ARRANJOS TERRESTRES	150.000,00			150.000,00
0103	0805010208	REPARAÇÃO DE EDIFÍCIOS	25.000,00			25.000,00
0103	0805010209	AQUISIÇÃO DE TERRENOS PARA FINS SOCIAIS/CULTURAIS	100.000,00			100.000,00
0103	0805010210	AQUISIÇÃO DE TERRENOS PARA CONSTRUÇÃO DE PARQUES	100.000,00			100.000,00
0103	0805010211	AQUISIÇÃO VIATURAS TRANSPORTE ESCOLAR E IDOSOS	100.000,00	300.000,00		400.000,00
0103	0805010212	AQUISIÇÃO EQUIPAMENTO LIMPEZA PÚBLICA E CONSERVAÇÃO DA REDE VIÁRIA	50.000,00	168.200,00		218.200,00
0103	0805010213	CONSTRUÇÃO/BENEF. CASAS MORTUÁRIAS	100.000,00			100.000,00
0103	0805010214	CONSTRUÇÃO/BENEFICIAÇÃO DE CEMITÉRIOS	50.000,00			50.000,00
0103	0805010216	CONSTRUÇÃO/BENEF. E AMPLIAÇÃO DE SEDES DE JUNTA	50.000,00			50.000,00
0103	0805010217	CONSTRUÇÃO/BENEF. DE JARDINS DE INFÂNCIA	5.000,00			5.000,00
0103	0805010218	CONSTRUÇÃO/BENEF. POLIDESPORTIVOS E OUTRAS INSTALAÇÕES DESPORTIVAS	50.000,00			50.000,00
0103	0805010219	MODERNIZAÇÃO ADMINISTRATIVA	15.000,00			15.000,00
0103	0805010220	AÇÕES DESENVOLVIDAS NO ÂMBITO CONTROLO FOGOS FLORESTAIS	5.000,00			5.000,00
0103	0805010221	COLOCAÇÃO E MANUTENÇÃO DA SINALIZAÇÃO TOPOGRÁFICA	25.000,00			25.000,00
0103	0805010222	PROJETOS DE MERULIDADE SÓCIO-EDUCATIVA	30.000,00			30.000,00
0103	0805010223	REDE VIÁRIA MUNICIPAL E SANEAMENTO BÁSICO	500.000,00	2.000,00		502.000,00
0103	08050104	ASSOCIAÇÕES DE MUNICÍPIOS	1,00			1,00
0103	08050108	OUTROS	60.000,00	212.000,00		272.000,00
<b>0103</b>	<b>11</b>	<b>OUTRAS DESPESAS DE CAPITAL</b>				
<b>0103</b>	<b>1102</b>	<b>DIVERSAS</b>				
0103	110201	RESTITUIÇÕES	1,00			1,00
0103	110299	OUTRAS	1,00			1,00
<b>02</b>		<b>DIVISÃO ADMINISTRATIVA E FINANCEIRA</b>				

*Prin*

*(Handwritten mark)*

*(Handwritten mark)*

*(Handwritten signature)*

*(Handwritten signature)*

*(Handwritten signature)*

IDENTIFICAÇÃO DAS RUBRICAS			DESPESA			
CLASSIFICAÇÃO ORÇAMENTAL	ECONÔMICA	DESCRIÇÃO	DOTAÇÕES INICIAIS	MODIFICAÇÕES ORÇAMENTAIS		DOTAÇÕES CORRIGIDAS
				INSCRIÇÕES / REFORÇOS	DIMINUIÇÕES / ANULAÇÕES	
02	01	<b>DESPESAS COM O PESSOAL</b>				
02	0101	<b>REMUNERAÇÕES CERTAS E PERMANENTES</b>				
02	010103	<b>PESSOAL DOS QUADROS- REGIME DA FUNÇÃO PÚBLICA</b>				
02	01010300	PESSOAL DOS QUADROS- REGIME DA FUNÇÃO PÚBLICA	1,00		1,00	
02	01010301	PESSOAL EM FUNÇÕES		1,00		1,00
02	01010302	ALTERAÇÕES OBRIGATORIAS DE POSICIONAMENTO REMUNERATÓRIO		1,00		1,00
02	01010303	ALTERAÇÕES FACULTATIVAS DE POSICIONAMENTO REMUNERATÓRIO		1,00		1,00
02	01010304	RECRUTAMENTO DE PESSOAL PARA NOVOS POSTOS DE TRABALHO		1,00		1,00
02	010104	<b>PESSOAL DOS QUADROS- REGIME DO CONTRATO INDIVIDUAL DO TRABALHO</b>				
02	01010401	PESSOAL EM FUNÇÕES	321.784,00	63.707,60	40.244,60	344.514,40
02	01010402	ALTERAÇÕES OBRIGATORIAS DE POSICIONAMENTO REMUNERATÓRIO	63.927,00		63.926,00	1,00
02	01010403	ALTERAÇÕES FACULTATIVAS DE POSICIONAMENTO REMUNERATÓRIO		9.707,60		9.707,60
02	01010404	RECRUTAMENTO DE PESSOAL PARA NOVOS POSTOS DE TRABALHO		1,00		1,00
02	010105	PESSOAL PARA ALÉM DOS QUADROS		1,00		1,00
02	010106	<b>PESSOAL CONTRATADO A TERMO</b>				
02	01010600	PESSOAL CONTRATADO A TERMO	75.350,00		75.050,00	
02	01010601	PESSOAL EM FUNÇÕES		75.047,00		75.047,00
02	01010602	ALTERAÇÕES OBRIGATORIAS DE POSICIONAMENTO REMUNERATÓRIO		1,00		1,00
02	01010603	ALTERAÇÕES FACULTATIVAS DE POSICIONAMENTO REMUNERATÓRIO		1,00		1,00
02	01010604	RECRUTAMENTO DE PESSOAL PARA NOVOS POSTOS DE TRABALHO		1,00		1,00
02	010107	PESSOAL EM REGIME DE TAREFA OU AVENÇA	1,00			1,00
02	010108	PESSOAL AGUARDANDO APOSENTAÇÃO	1,00			1,00
02	010109	PESSOAL EM QUALQUER OUTRA SITUAÇÃO	1,00	31.455,00		31.456,00
02	010110	GRATIFICAÇÕES		1,00		1,00
02	010111	REPRESENTAÇÃO		1,00		1,00
02	010112	SUPLEMENTOS E PRÊMIOS		1,00		1,00
02	010113	<b>SUBSÍDIO DE REFEDIÇÃO</b>				
02	01011300	SUBSÍDIO DE REFEDIÇÃO		46.219,00		46.219,00
02	01011301	<b>PESSOAL DO QUADRO</b>				
02	0101130101	TRANSITADO DE ANTERIOR NUMERAÇÃO DEFINITIVA	28.887,00		28.887,00	
02	0101130102	CONTRATO POR TEMPO INDETERMINADO	6.933,00		6.933,00	
02	01011302	PESSOAL EM QUALQUER OUTRA SITUAÇÃO	10.399,00		10.399,00	
02	010114	<b>SUBSÍDIOS DE FÉRIAS E NATAL</b>				
02	01011400	SUBSÍDIOS DE FÉRIAS E NATAL		76.636,00		76.636,00
02	01011401	<b>PESSOAL DOS QUADROS</b>				
02	0101140101	TRANSITADO DE ANTERIOR NUMERAÇÃO DEFINITIVA	53.473,00		53.473,00	
02	0101140102	CONTRATO POR TEMPO INDETERMINADO	10.655,00		10.655,00	
02	01011402	PESSOAL EM QUALQUER OUTRA SITUAÇÃO	12.508,00		12.508,00	
02	010115	REMUNERAÇÕES POR DOENÇA E MATERNIDADE / PATERNIDADE	4.000,00	1.500,00		5.500,00
02	0102	<b>ABONOS VARIÁVEIS OU EVENTUAIS</b>				
02	010201	GRATIFICAÇÕES VARIÁVEIS OU EVENTUAIS	2.700,00		2.699,00	1,00
02	010202	<b>HORAS EXTRAORDINÁRIAS</b>				
02	01020201	HORAS EXTRAORDINÁRIAS	1.000,00			1.000,00
02	010203	ALIMENTAÇÃO E ALOJAMENTO	1,00			1,00
02	010204	<b>AJUDAS DE CUSTO</b>				
02	01020401	AJUDAS DE CUSTO	1.000,00			1.000,00
02	010205	ABONO PARA FALHAS	2.445,00			2.445,00
02	010206	SUBSÍDIOS E ABONOS DE FIXAÇÃO, RESIDÊNCIA E ALOJAMENTO	1,00			1,00
02	010213	<b>OUTROS SUPLEMENTOS E PRÊMIOS</b>				
02	01021301	PRÊMIOS DE DESEMPENHO	20.000,00		17.300,00	2.700,00
02	01021302	OUTROS		20.000,00		20.000,00
02	0103	<b>SEGURANÇA SOCIAL</b>				
02	010301	ENCARGOS COM A SAÚDE	10.000,00	5.000,00		15.000,00

*Handwritten signature*

*Handwritten signature*

*Handwritten signature*

*Handwritten signature*

*Handwritten signatures and marks at the bottom of the page*

MUNICÍPIO DE PONTE DE LIMA  
TOTAL DE ALTERAÇÕES : 19  
TOTAL DE REVISÕES : 1

DO ANO CONTABILÍSTICO DE 2010

ATÉ À DATA : 2010/12/31

IDENTIFICAÇÃO DAS RUBRICAS			DESPESA			0 3 5	
CLASSIFICAÇÃO ORGÂNICA	ECONÓMICA	DESCRIÇÃO	DOTAÇÕES	MODIFICAÇÕES ORÇAMENTAIS			DOTAÇÕES
			INICIAIS	INSCRIÇÕES / REFORÇOS	DIMINUIÇÕES / ANULAÇÕES		CORREGIDAS
02	010303	SUBSÍDIO FAMILIAR A CRIANÇAS E JOVENS	12.500,00	83,00		12.583,00	
02	010304	OUTRAS PRESTAÇÕES FAMILIARES	1,00			1,00	
02	010305	<b>CONTRIBUIÇÕES PARA A SEGURANÇA SOCIAL</b>					
02	01030501	ASSISTÊNCIA NA DOENÇA DOS FUNCIONÁRIOS PÚBLICOS(ADGE)	50.000,00	50.000,00		100.000,00	
02	01030502	<b>SEGURANÇA SOCIAL DOS FUNCIONÁRIOS PÚBLICOS</b>					
02	0103050200	SEGURANÇA SOCIAL DOS FUNCIONÁRIOS PÚBLICOS	56.284,00		56.284,00		
02	0103050201	CAIXA GERAL DE APOSENTAÇÕES		56.284,00		56.284,00	
02	0103050202	SEGURANÇA SOCIAL (REGIME GERAL)		33.600,00		33.600,00	
02	01030503	OUTROS	33.401,00		33.400,00	1,00	
02	010309	<b>SEGUROS</b>					
02	01030901	<b>SEGUROS DE ACIDENTES DE TRABALHO E DOENÇAS PROFissionais</b>					
02	0103090101	SEGUROS DE ACIDENTES DE TRABALHO E DOENÇAS PROFissionais	50.000,00	20.000,00		70.000,00	
02	010310	<b>OUTRAS DESPESAS DE SEGURANÇA SOCIAL</b>					
02	01031001	EVENTUALIDADE MATERNIDADE, PATERNIDADE E ADOÇÃO		1,00		1,00	
02	01031099	OUTRAS DESPESAS DE SEGURANÇA SOCIAL		1,00		1,00	
02	02	<b>AQUISIÇÃO DE BENS E SERVIÇOS</b>					
02	0201	<b>AQUISIÇÃO DE BENS</b>					
02	020101	MATÉRIAS-PRIMAS E SUBSIDIÁRIAS	1,00			1,00	
02	020102	<b>COMBUSTÍVEIS E LUBRIFICANTES</b>					
02	02010201	GASOLINA	1,00			1,00	
02	02010202	DIESEL	1,00			1,00	
02	02010299	OUTROS	5.000,00	2.000,00		7.000,00	
02	020107	VESTUÁRIO E ARTIGOS PESSOAIS	5.000,00	15.000,00		20.000,00	
02	020108	<b>MATERIAL DE ESCRITÓRIO</b>					
02	02010801	MATERIAL DE ESCRITÓRIO	30.000,00	82.000,00		112.000,00	
02	020112	MATERIAL DE TRANSPORTE- PEÇAS	1,00			1,00	
02	020115	PRÊMIOS, COMEMORAÇÕES E OFERTAS	2.000,00	1.000,00		3.000,00	
02	020119	ARTIGOS HONRÍFICOS E DE DECORAÇÃO	1,00			1,00	
02	020120	MATERIAL DE EDUCAÇÃO, CULTURA E RECREIO	500,00			500,00	
02	020121	<b>OUTROS BENS</b>					
02	02012101	OUTROS BENS	20.000,00	10.000,00		30.000,00	
02	0202	<b>AQUISIÇÃO DE SERVIÇOS</b>					
02	020201	ENCARGOS DE INSTALAÇÕES	1,00			1,00	
02	020203	CONSERVAÇÃO DE BENS	1.000,00			1.000,00	
02	020204	LOCAÇÃO DE EDIFÍCIOS	1,00			1,00	
02	020205	LOCAÇÃO DE MATERIAL DE INFORMÁTICA	1,00			1,00	
02	020206	LOCAÇÃO DE MATERIAL DE TRANSPORTE	1,00			1,00	
02	020208	LOCAÇÃO DE OUTROS BENS	1,00	200,00		201,00	
02	020209	COMUNICAÇÕES	30.000,00			30.000,00	
02	020210	TRANSPORTES	500,00			500,00	
02	020212	SEGUROS	1,00			1,00	
02	020214	ESTUDOS, PARCERIAS, PROJETOS E CONSULTORIA	1,00	2.000,00		2.001,00	
02	020215	FORMAÇÃO	1.500,00			1.500,00	
02	020217	<b>PUBLICIDADE</b>					
02	02021701	PUBLICIDADE	5.000,00	20.000,00		25.000,00	
02	020219	ASSISTÊNCIA TÉCNICA	20.000,00	19.000,00		29.000,00	
02	020220	OUTROS TRABALHOS ESPECIALIZADOS	20.000,00	3.000,00		19.000,00	
02	020221	UTILIZAÇÃO DE INTRA-ESTRUTURAS DE TRANSPORTES	1,00			1,00	
02	020225	<b>OUTROS SERVIÇOS</b>					
02	02022509	OUTROS SERVIÇOS	5.000,00	7.100,00		12.100,00	
02	04	<b>TRANSFERÊNCIAS CORRENTES</b>					
02	0401	<b>SOCIEDADES E QUASE-SOCIEDADES NÃO FINANCIARIAS</b>					
02	040101	<b>PÚBLICAS</b>					

*Qui*

*m*

*3*

*Amato*

*Hias*

*AS*

*AS*

MUNICÍPIO DE POUPE DE LIMA

TOTAL DE ALTERAÇÕES : 19

TOTAL DE REVISÕES : 1

DO ANO CONTABILÍSTICO DE 2010

ATÉ À DATA : 2010/12/31

IDENTIFICAÇÃO DAS RUBRICAS			DESPESA				0 3 8
CLASSIFICAÇÃO ORGÂNICA	ECONÔMICA	DESCRIÇÃO	DOTAÇÕES INICIAIS	MODIFICAÇÕES ORÇAMENTAIS		DOTAÇÕES CORRIGIDAS	
				INSCRIÇÕES / REFORÇOS	IMONUIÇÕES / ANULAÇÕES		
02	04010101	EMPRESAS PÚBLICAS MUNICIPAIS E INTERMUNICIPAIS		1,00		1,00	
02	04010102	OUTRAS		1,00		1,00	
02	06	OUTRAS DESPESAS CORRENTES					
02	0602	DIVERSAS					
02	060203	OUTRAS					
02	06020301	RESTITUIÇÕES	1,00			1,00	
02	06020305	OUTRAS	1,00			1,00	
02	07	AQUISIÇÃO DE BENS DE CAPITAL					
02	0701	INVESTIMENTOS					
02	070106	MATERIAL DE TRANSPORTE					
02	07010602	OUTRO	1.000,00			1.000,00	
02	070107	EQUIPAMENTO DE INFORMÁTICA	1.000,00	12.300,00		13.300,00	
02	070108	SOFTWARE INFORMÁTICO	1.000,00	12.500,00		13.500,00	
02	070109	EQUIPAMENTO ADMINISTRATIVO	5.000,00			5.000,00	
02	070110	EQUIPAMENTO BÁSICO					
02	07011002	OUTRO	1.000,00	10.000,00		11.000,00	
03		DIVISÃO DE OBRAS E URBANISMO					
03	01	DESPESAS COM O PESSOAL					
03	0101	REMUNERAÇÕES CERTAS E PERMANENTES					
03	010103	PESSOAL DOS QUADROS- REGIME DA FUNÇÃO PÚBLICA					
03	01010300	PESSOAL DOS QUADROS- REGIME DA FUNÇÃO PÚBLICA	1,00		1,00		
03	01010301	PESSOAL EM FUNÇÕES		1,00		1,00	
03	01010302	ALTERAÇÕES OBRIGATORIAS DE POSICIONAMENTO REMUNERATÓRIO		1,00		1,00	
03	01010303	ALTERAÇÕES FACULTATIVAS DE POSICIONAMENTO REMUNERATÓRIO		1,00		1,00	
03	01010304	RECRUTAMENTO DE PESSOAL PARA NOVOS POSTOS DE TRABALHO		1,00		1,00	
03	010104	PESSOAL DOS QUADROS- REGIME DO CONTRATO INDIVIDUAL DO TRABALHO					
03	01010401	PESSOAL EM FUNÇÕES	212.021,00	18.885,00	35.863,30	194.942,70	
03	01010402	ALTERAÇÕES OBRIGATORIAS DE POSICIONAMENTO REMUNERATÓRIO	19.423,00		19.420,00	1,00	
03	01010403	ALTERAÇÕES FACULTATIVAS DE POSICIONAMENTO REMUNERATÓRIO		5.046,30		5.046,30	
03	01010404	RECRUTAMENTO DE PESSOAL PARA NOVOS POSTOS DE TRABALHO		1,00		1,00	
03	010105	PESSOAL PARA ALÉM DOS QUADROS		1,00		1,00	
03	010106	PESSOAL CONTRATADO A TERMO					
03	01010600	PESSOAL CONTRATADO A TERMO	25.292,00		25.292,00		
03	01010601	PESSOAL EM FUNÇÕES		25.292,00		25.292,00	
03	01010602	ALTERAÇÕES OBRIGATORIAS DE POSICIONAMENTO REMUNERATÓRIO		1,00		1,00	
03	01010603	ALTERAÇÕES FACULTATIVAS DE POSICIONAMENTO REMUNERATÓRIO		1,00		1,00	
03	01010604	RECRUTAMENTO DE PESSOAL PARA NOVOS POSTOS DE TRABALHO		1,00		1,00	
03	010107	PESSOAL EM REGIME DE TAREFA OU AVENÇA	1,00			1,00	
03	010108	PESSOAL AQUIRANDO APOSENTAÇÃO	1,00			1,00	
03	010109	PESSOAL EM QUALQUER OUTRA SITUAÇÃO	1,00	43.455,00		43.456,00	
03	010110	GRATIFICAÇÕES		1,00		1,00	
03	010111	REPRESENTAÇÃO		1,00		1,00	
03	010112	SUPLEMENTOS E PRÊMIOS		1,00		1,00	
03	010113	SUBSÍDIO DE REFEIÇÃO					
03	01011300	SUBSÍDIO DE REFEIÇÃO		23.109,00		23.109,00	
03	01011301	PESSOAL DO QUADRO					
03	0101130101	TRANSITADO DE ANTERIOR NOMEAÇÃO DEFINITIVA	18.488,00		18.488,00		
03	0101130102	CONTRATO POR TEMPO INDETERMINADO	2.311,00		2.311,00		
03	01011302	PESSOAL EM QUALQUER OUTRA SITUAÇÃO	2.310,00		2.310,00		
03	010114	SUBSÍDIOS DE FÉRIAS E NATAL					
03	01011400	SUBSÍDIOS DE FÉRIAS E NATAL		42.700,00		42.700,00	
03	01011401	PESSOAL DOS QUADROS					
03	0101140101	TRANSITADO DE ANTERIOR NOMEAÇÃO DEFINITIVA	35.246,00		35.246,00		

TOTAL DE ALTERAÇÕES : 19  
MUNICÍPIO DE PONTE DE LIMA TOTAL DE REVISÕES : 1

DO ANO CONTABILÍSTICO DE 2010

ATÉ À DATA : 2010/12/31

IDENTIFICAÇÃO DAS RUBRICAS			DESPESA			
CLASSIFICAÇÃO ORÇAMENTAL	ECONÓMICA	DESCRIÇÃO	DOTAÇÕES INICIAIS	MODIFICAÇÕES ORÇAMENTAIS		DOTAÇÕES CORRETIAS
				INSCRIÇÕES / REFORÇOS	DIMINUIÇÕES / ANULAÇÕES	
03	010140102	CONTRATO POR TEMPO INDETERMINADO	3.237,00		3.237,00	
03	0101402	PESSOAL EM QUALQUER OUTRA SITUAÇÃO	4.215,00		4.215,00	
03	01015	REMUNERAÇÕES POR DOENÇA E MATERNIDADE / PATERNIDADE	1.500,00	1.500,00		2.500,00
03	0102	<b>ABONOS VARIÁVEIS OU EVENTUAIS</b>				
03	010201	GRATIFICAÇÕES VARIÁVEIS OU EVENTUAIS	2.700,00		2.699,00	1,00
03	010202	<b>HORAS EXTRAORDINÁRIAS</b>				
03	01020201	HORAS EXTRAORDINÁRIAS	2.000,00			2.000,00
03	010203	ALIMENTAÇÃO E ALOJAMENTO	1,00			1,00
03	010204	<b>AJUDAS DE CUSTO</b>				
03	01020401	AJUDAS DE CUSTO	100,00			100,00
03	010205	ABONO PARA FALHAS	1.062,00			1.062,00
03	010213	<b>OUTROS SUPLEMENTOS E PRÊMIOS</b>				
03	01021301	PRÊMIOS DE DESEMPENHO	2.396,00	304,00		2.700,00
03	01021302	OUTROS		2.396,00		2.396,00
03	0103	<b>SEGURANÇA SOCIAL</b>				
03	010301	ENCARGOS COM A SAÚDE	5.000,00	1.000,00		6.000,00
03	010303	SUBSÍDIO FAMILIAR A CRIANÇAS E JOVENS	5.000,00			5.000,00
03	010304	OUTRAS PRESTAÇÕES FAMILIARES	1,00			1,00
03	010305	<b>CONTRIBUIÇÕES PARA A SEGURANÇA SOCIAL</b>				
03	01030501	ASSISTÊNCIA NA DOENÇA DOS FUNCIONÁRIOS PÚBLICOS (ADSE)		1,00		1,00
03	01030502	<b>SEGURANÇA SOCIAL DOS FUNCIONÁRIOS PÚBLICOS</b>				
03	0103050200	SEGURANÇA SOCIAL DOS FUNCIONÁRIOS PÚBLICOS	37.091,00		37.091,00	
03	0103050201	CAIXA GERAL DE APOSENTAÇÕES		37.091,00		37.091,00
03	0103050202	SEGURANÇA SOCIAL (REGIME GERAL)		10.745,00		10.745,00
03	01030503	OUTROS	10.747,00		10.746,00	1,00
03	010309	<b>SEGUROS</b>				
03	01030901	<b>SEGUROS DE ACIDENTES DE TRABALHO E DOENÇAS PROFissionais</b>				
03	0103090101	SEGUROS DE ACIDENTES DE TRABALHO E DOENÇAS PROFissionais	1,00			1,00
03	010310	<b>OUTRAS DESPESAS DE SEGURANÇA SOCIAL</b>				
03	01031001	EVENTUALIDADE MATERNIDADE, PATERNIDADE E ADOÇÃO		1,00		1,00
03	01031099	OUTRAS DESPESAS DE SEGURANÇA SOCIAL		1,00		1,00
03	02	<b>AQUISIÇÃO DE BENS E SERVIÇOS</b>				
03	0201	<b>AQUISIÇÃO DE BENS</b>				
03	020101	MATERIAS-PRIMAS E SUBSIDIÁRIAS	1,00			1,00
03	020102	<b>COMBUSTÍVEIS E LUBRIFICANTES</b>				
03	02010201	GASOLINA	100,00			100,00
03	02010202	GÁSÓLEO	3.000,00	1.000,00		4.000,00
03	02010299	OUTROS	1,00			1,00
03	020107	VESTUÁRIO E ARTIGOS PESSOAIS	1,00			1,00
03	020108	<b>MATERIAL DE ESCRITÓRIO</b>				
03	02010801	MATERIAL DE ESCRITÓRIO	3.000,00	2.000,00		5.000,00
03	020112	MATERIAL DE TRANSPORTE- PEÇAS	1,00			1,00
03	020113	ARTIGOS HONORÍFICOS E DE DECORAÇÃO	1,00			1,00
03	020120	MATERIAL DE EDUCAÇÃO, CULTURA E RECREIO	1,00			1,00
03	020121	<b>OUTROS BENS</b>				
03	02012101	OUTROS BENS	500,00	2.500,00		3.000,00
03	0202	<b>AQUISIÇÃO DE SERVIÇOS</b>				
03	020201	ENCARGOS DE INSTALAÇÕES	15.250,00	7.250,00		22.500,00
03	020203	CONSERVAÇÃO DE BENS	5.000,00	2.000,00		7.000,00
03	020204	LOCAÇÃO DE EDIFÍCIOS	1,00			1,00
03	020205	LOCAÇÃO DE MATERIAL DE INFORMÁTICA	1,00			1,00
03	020206	LOCAÇÃO DE MATERIAL DE TRANSPORTE	1,00			1,00
03	020208	LOCAÇÃO DE OUTROS BENS	1,00			1,00

MUNICÍPIO DE PONTE DE LIMA

TOTAL DE ALTERAÇÕES : 19  
TOTAL DE REVISÕES : 1

DO ANO CONTABILÍSTICO DE 2010

ATÉ À DATA : 2010/12/31

IDENTIFICAÇÃO DAS RUBRICAS			DESPESA				
CLASSIFICAÇÃO ORÇAMENTAL	ECONÓMICA	DESCRIÇÃO	DOTAÇÕES		MODIFICAÇÕES ORÇAMENTAIS		DOTAÇÕES CANCELADAS
			INICIAIS		INSCRIÇÕES / REFORÇOS	DIMINUIÇÕES / ANULAÇÕES	
03	020209	COMUNICAÇÕES	1,00				1,00
03	020210	TRANSPORTES	1,00				1,00
03	020212	SEIÇOS	1.500,00				1.500,00
03	020214	ESTUDOS, PARCERES, PROJETOS E CONSULTORIA	2.000,00		3.000,00		5.000,00
03	020215	FORMAÇÃO	1.000,00				1.000,00
<b>03</b>	<b>020217</b>	<b>PUBLICIDADE</b>					
03	02021701	PUBLICIDADE	1.000,00				1.000,00
03	020219	ASSISTÊNCIA TÉCNICA	1,00				1,00
03	020220	OUTROS TRABALHOS ESPECIALIZADOS	3.000,00				3.000,00
03	020221	UTILIZAÇÃO DE INFRA-ESTRUTURAS DE TRANSPORTES	1,00				1,00
<b>03</b>	<b>020225</b>	<b>OUTROS SERVIÇOS</b>					
03	02022509	OUTROS SERVIÇOS	500,00				500,00
<b>03</b>	<b>04</b>	<b>TRANSFERÊNCIAS CORRENTES</b>					
<b>03</b>	<b>0401</b>	<b>SOCIEDADES E QUASE-SOCIEDADES NÃO FINANCEIRAS</b>					
<b>03</b>	<b>040101</b>	<b>PÚBLICAS</b>					
03	04010101	EMPRESAS PÚBLICAS MUNICIPAIS E INTERMUNICIPAIS			1,00		1,00
03	04010102	OUTRAS			1,00		1,00
<b>03</b>	<b>06</b>	<b>OUTRAS DESPESAS CORRENTES</b>					
<b>03</b>	<b>0602</b>	<b>DIVERSAS</b>					
<b>03</b>	<b>060203</b>	<b>OUTRAS</b>					
03	06020301	RESTITUIÇÕES	1.000,00		5.000,00		6.000,00
03	06020305	OUTRAS	1.000,00		44.000,00		45.000,00
<b>03</b>	<b>07</b>	<b>AQUISIÇÃO DE BENS DE CAPITAL</b>					
<b>03</b>	<b>0701</b>	<b>INVESTIMENTOS</b>					
<b>03</b>	<b>070106</b>	<b>MATERIAL DE TRANSPORTE</b>					
03	07010602	OUTRO	5.000,00			4.500,00	500,00
03	070107	EQUIPAMENTO DE INFORMÁTICA	1.000,00				1.000,00
03	070108	SOFTWARE INFORMÁTICO	1.000,00				1.000,00
03	070109	EQUIPAMENTO ADMINISTRATIVO	1.000,00		500,00		1.500,00
<b>03</b>	<b>070110</b>	<b>EQUIPAMENTO BÁSICO</b>					
03	07011002	OUTRO	2.000,00				2.000,00
03	070111	FERRAMENTOS E UTENSÍLIOS	500,00				500,00
<b>04</b>		<b>DIVISÃO DE SERVIÇOS URBANOS</b>					
<b>04</b>	<b>01</b>	<b>DESPESAS COM O PESSOAL</b>					
<b>04</b>	<b>0101</b>	<b>REMUNERAÇÕES CERTAS E PERMANENTES</b>					
<b>04</b>	<b>010103</b>	<b>PESSOAL DOS QUADROS- REGIME DA FUNÇÃO PÚBLICA</b>					
04	01010300	PESSOAL DOS QUADROS- REGIME DA FUNÇÃO PÚBLICA	1,00			1,00	
04	01010301	PESSOAL EM FUNÇÕES			1,00		1,00
04	01010302	ALTERAÇÕES OBRIGATORIAS DE POSICIONAMENTO REMUNERATÓRIO			1,00		1,00
04	01010303	ALTERAÇÕES FACULTATIVAS DE POSICIONAMENTO REMUNERATÓRIO			1,00		1,00
04	01010304	RECRUTAMENTO DE PESSOAL PARA NOVOS POSTOS DE TRABALHO			1,00		1,00
<b>04</b>	<b>010104</b>	<b>PESSOAL DOS QUADROS- REGIME DO CONTRATO INDIVIDUAL DO TRABALHO</b>					
04	01010401	PESSOAL EM FUNÇÕES	649.159,00		259.221,00	57.089,02	851.250,98
04	01010402	ALTERAÇÕES OBRIGATORIAS DE POSICIONAMENTO REMUNERATÓRIO	198.618,00			198.618,00	1,00
04	01010403	ALTERAÇÕES FACULTATIVAS DE POSICIONAMENTO REMUNERATÓRIO			29.028,02		29.028,02
04	01010404	RECRUTAMENTO DE PESSOAL PARA NOVOS POSTOS DE TRABALHO			1,00		1,00
04	010105	PESSOAL PARA ALÉM DOS QUADROS			1,00		1,00
<b>04</b>	<b>010106</b>	<b>PESSOAL CONTRATADO A TERMO</b>					
04	01010600	PESSOAL CONTRATADO A TERMO	233.156,00			233.156,00	
04	01010601	PESSOAL EM FUNÇÕES			150.153,00		150.153,00
04	01010602	ALTERAÇÕES OBRIGATORIAS DE POSICIONAMENTO REMUNERATÓRIO			1,00		1,00
04	01010603	ALTERAÇÕES FACULTATIVAS DE POSICIONAMENTO REMUNERATÓRIO			1,00		1,00
04	01010604	RECRUTAMENTO DE PESSOAL PARA NOVOS POSTOS DE TRABALHO			60.000,00	60.000,00	1.000,00

*Rain*

*M*

*Via*

*Armedo*

*[Handwritten signature]*

MUNICÍPIO DE PONTE DE LIMA  
TOTAL DE ALTERAÇÕES : 19  
TOTAL DE REVISÕES : 1

DO ANO ORÇAMENTÁRIO DE 2010

ATÉ À DATA : 2010/12/31

IDENTIFICAÇÃO DAS RUBRICAS			DESPESA				
CLASSIFICAÇÃO ORÇAMENTAL	ECONÔMICA	DESCRIÇÃO	DOTAÇÕES INICIAIS	MODIFICAÇÕES ORÇAMENTAIS		DOTAÇÕES CANCELADAS	0 3 6
				INSCRIÇÕES / REFORÇOS	DEMINUIÇÕES / ANULAÇÕES		
04	010107	PESSOAL EM REGIME DE TAREFA OU AVULSO	1,00			1,00	
04	010108	PESSOAL ACERCANDO APOSENTAÇÃO	1,00			1,00	
04	010109	PESSOAL EM QUALQUER OUTRA SITUAÇÃO	10.400,00	91.455,00		102.255,00	
04	010110	GRATIFICAÇÕES		1,00		1,00	
04	010111	REPRESENTAÇÃO		1,00		1,00	
04	010112	SUPLEMENTOS E PRÊMIOS		1,00		1,00	
04	010113	SUBSÍDIO DE REFEIÇÃO					
04	01011300	SUBSÍDIO DE REFEIÇÃO		171.333,00		171.333,00	
04	01011301	PESSOAL DO QUADRO					
04	0101130101	TRANSITADO DE ANTERIOR NOMEAÇÃO DEFINITIVA	33.593,00		33.593,00		
04	0101130102	CONTRATO POR TEMPO INDETERMINADO	33.508,00		33.508,00		
04	01011302	PESSOAL EM QUALQUER OUTRA SITUAÇÃO	44.232,00		44.232,00		
04	010114	SUBSÍDIOS DE FÉRIAS E NATAL					
04	01011400	SUBSÍDIOS DE FÉRIAS E NATAL		179.505,00		179.505,00	
04	01011401	PESSOAL DOS QUADROS					
04	0101140101	TRANSITADO DE ANTERIOR NOMEAÇÃO DEFINITIVA	107.541,00		107.541,00		
04	0101140102	CONTRATO POR TEMPO INDETERMINADO	33.104,00		33.104,00		
04	01011402	PESSOAL EM QUALQUER OUTRA SITUAÇÃO	38.860,00		38.860,00		
04	010115	REMUNERAÇÕES POR DOENÇA E MATERNIDADE / PATERNIDADE	20.000,00	5.040,00		25.040,00	
04	0102	ABONOS VARIÁVEIS OU EVENTUAIS					
04	010201	GRATIFICAÇÕES VARIÁVEIS OU EVENTUAIS	2.700,00		2.698,00	1,00	
04	010202	HORAS EXTRACORDINÁRIAS					
04	01020201	HORAS EXTRACORDINÁRIAS	60.000,00	11.570,00		61.570,00	
04	010203	ALIMENTAÇÃO E ALOJAMENTO	1,00			1,00	
04	010204	AJUDAS DE CUSTO					
04	01020401	AJUDAS DE CUSTO	1.000,00			1.000,00	
04	010211	SUBSÍDIO DE TURNO	1,00			1,00	
04	010213	OUTROS SUPLEMENTOS E PRÊMIOS					
04	01021301	PRÊMIOS DE DESEMPENHO	2.396,00	304,00		2.700,00	
04	01021302	OUTROS		2.396,00		2.396,00	
04	0103	SEGURANÇA SOCIAL					
04	010301	ENCARGOS COM A SAÚDE	15.000,00	9.500,00		24.500,00	
04	010303	SUBSÍDIO FAMILIAR A CRIANÇAS E JOVENS	25.000,00			25.000,00	
04	010304	OUTRAS PRESTAÇÕES FAMILIARES	1,00			1,00	
04	010305	CONTRIBUIÇÕES PARA A SEGURANÇA SOCIAL					
04	01030501	ASSISTÊNCIA NA DOENÇA DOS FUNCIONÁRIOS PÚBLICOS (ADSE)		501,00		501,00	
04	01030502	SEGURANÇA SOCIAL DOS FUNCIONÁRIOS PÚBLICOS					
04	0103050200	SEGURANÇA SOCIAL DOS FUNCIONÁRIOS PÚBLICOS	119.505,00		119.505,00		
04	0103050201	CAIXA GERAL DE APOSENTAÇÕES		179.505,00	9.000,00	119.505,00	
04	0103050202	SEGURANÇA SOCIAL (REGIME GERAL)		99.301,00	9.000,00	90.301,00	
04	01030503	OUTROS	84.300,00		84.302,00	1,00	
04	010309	SEGUROS					
04	01030901	SEGUROS DE ACIDENTES DE TRABALHO E DOENÇAS PROFISSIONAIS					
04	0103090101	SEGUROS DE ACIDENTES DE TRABALHO E DOENÇAS PROFISSIONAIS	60.000,00	10.700,00		60.700,00	
04	010310	OUTRAS DESPESAS DE SEGURANÇA SOCIAL					
04	01031000	OUTRAS DESPESAS DE SEGURANÇA SOCIAL					
04	01031001	EVENTUALIDADE MATERNIDADE, PATERNIDADE E ADOÇÃO		1,00		1,00	
04	01031099	OUTRAS DESPESAS DE SEGURANÇA SOCIAL		1,00		1,00	
04	02	AQUISIÇÃO DE BENS E SERVIÇOS					
04	0201	AQUISIÇÃO DE BENS					
04	020101	MATÉRIAS-PRIMAS E SUBSIDIÁRIAS	3.500,00	500,00		3.000,00	
04	020102	COMBUSTÍVEIS E LUBRIFICANTES					
04	02010201	GASOLINA	10.000,00	4.500,00		14.500,00	

*Handwritten signature*  
Pini

*Handwritten signature*

MUNICÍPIO DE PONTE DE LIMA  
TOTAL DE ALTERAÇÕES : 19  
TOTAL DE REVISÕES : 1

DO ANO CONTABILÍSTICO DE 2010

ATÉ À DATA : 2010/12/31

IDENTIFICAÇÃO DAS RUBRICAS			DESPESA				0 3 5
CLASSIFICAÇÃO ORGÂNICA	ECONÓMICA	DESCRIÇÃO	DOTAÇÕES INICIAIS	MODIFICAÇÕES ORÇAMENTAIS		DOTAÇÕES CORREGIDAS	
				INSCRIÇÕES / REFORÇOS	DEMINUIÇÕES / ANULAÇÕES		
04	02010202	GASÓLEO	50.000,00	170.000,00		220.000,00	
04	02010209	OUTROS	5.000,00	5.000,00		10.000,00	
04	020103	MUNICÍPIOS, EXPLOSIVOS E ANTIFÉRTICOS	1,00			1,00	
04	020107	VESTUÁRIO E ARTIGOS PESSOAIS	5.000,00	10.000,00		15.000,00	
04	020108	<b>MATERIAL DE ESCRITÓRIO</b>					
04	02010801	MATERIAL DE ESCRITÓRIO	3.000,00	1.500,00		4.500,00	
04	020111	MATERIAL DE TRANSPORTE- PEÇAS	1,00			1,00	
04	020115	PRÊMIOS, COMEMORAÇÕES E OFERTAS	1.000,00	1.000,00		2.000,00	
04	020119	ARTIGOS HONORÍFICOS E DE DECORAÇÃO	1,00			1,00	
04	020120	MATERIAL DE EDUCAÇÃO, CULTURA E RECREIO	1.000,00	1.000,00		2.000,00	
04	020121	<b>OUTROS BENS</b>					
04	02012101	OUTROS BENS	100.000,00	175.000,00		275.000,00	
04	0202	<b>AQUISIÇÃO DE SERVIÇOS</b>					
04	020201	ENCARGOS DE INSTALAÇÕES	150.000,00	153.500,00		283.500,00	
04	020203	CONSERVAÇÃO DE BENS	150.000,00	360.000,00		510.000,00	
04	020204	LOCAÇÃO DE EDIFÍCIOS	1,00			1,00	
04	020205	LOCAÇÃO DE MATERIAL DE INFORMÁTICA	1,00			1,00	
04	020206	LOCAÇÃO DE MATERIAL DE TRANSPORTE	500,00			500,00	
04	020208	LOCAÇÃO DE OUTROS BENS	1.000,00	1.400,00		2.400,00	
04	020209	COMUNICAÇÕES	30.000,00	20.000,00		50.000,00	
04	020210	TRANSPORTES	1.000,00			1.000,00	
04	020212	SEGUROS	30.000,00			30.000,00	
04	020214	ESTUDOS, PARCERES, PROJETOS E CONSULTADORIA	500,00			500,00	
04	020215	FORMAÇÃO	500,00			500,00	
04	020216	SEMINÁRIOS, EXPOSIÇÕES E SIMILARES	1,00			1,00	
04	020217	<b>PUBLICIDADE</b>					
04	02021701	PUBLICIDADE	5.000,00	3.000,00		8.000,00	
04	020218	VIGILÂNCIA E SEGURANÇA	1,00			1,00	
04	020219	ASSISTÊNCIA TÉCNICA	15.000,00	12.000,00		27.000,00	
04	020220	OUTROS TRABALHOS ESPECIALIZADOS	30.000,00	112.500,00		142.500,00	
04	020221	UTILIZAÇÃO DE INFRA-ESTRUTURAS DE TRANSPORTES	500,00			500,00	
04	020225	<b>OUTROS SERVIÇOS</b>					
04	02022501	ENERGIA ELÉTRICA DE ILUMINAÇÃO PÚBLICA	150.000,00	400.000,00		550.000,00	
04	02022502	RECOLHA/TRATAMENTO DE RESÍDUOS SÓLIDOS	150.000,00	150.000,00		300.000,00	
04	02022509	OUTROS SERVIÇOS	200.000,00	595.000,00		795.000,00	
04	04	<b>TRANSFERÊNCIAS CORRENTES</b>					
04	0401	<b>SOCIEDADES E QUASE-SOCIEDADES NÃO FINANCEIRAS</b>					
04	040101	<b>PÚBLICAS</b>					
04	04010101	EMPRESAS PÚBLICAS MUNICIPAIS E INTERMUNICIPAIS		1,00		1,00	
04	04010102	OUTRAS		1,00		1,00	
04	0405	<b>ADMINISTRAÇÃO LOCAL</b>					
04	040501	<b>CONTINENTE</b>					
04	04050101	MUNICÍPIOS	50.000,00	165.000,00		215.000,00	
04	0407	<b>INSTITUIÇÕES SEM FINS LUCRATIVOS</b>					
04	040701	INSTITUIÇÕES SEM FINS LUCRATIVOS	50.000,00	73.000,00		123.000,00	
04	06	<b>OUTRAS DESPESAS CORRENTES</b>					
04	0602	<b>DIVERSAS</b>					
04	060201	IMPOSTOS E TAXAS	1,00			1,00	
04	060203	<b>OUTRAS</b>					
04	06020301	RESTITUIÇÕES	500,00			500,00	
04	06020305	OUTRAS	500,00	500,00		1.000,00	
04	07	<b>AQUISIÇÃO DE BENS DE CAPITAL</b>					
04	0701	<b>INVESTIMENTOS</b>					

*Handwritten signature*

*Handwritten signature*

*Handwritten signature*

*Handwritten signature*

*Handwritten signature: Vias*

*Handwritten signature: Simão*

*Handwritten signature: S. G.*

MUNICÍPIO DE PONTE DE LIMA

TOTAL DE ALTERAÇÕES : 19

TOTAL DE REVOLVIMENTOS : 1

DO ANO CONTABILÍSTICO DE 2010

ATÉ À DATA : 2010/12/31

IDENTIFICAÇÃO DAS SUBREGRUPOS			DESPESA			
CLASSIFICAÇÃO ORÇAMENTAL	ECONÔMICA	DESCRIÇÃO	DOTAÇÕES INICIAIS	MODIFICAÇÕES ORÇAMENTAIS		DOTAÇÕES CORRETIAS
				INSCRIÇÕES / REFORÇOS	DIMINUIÇÕES / ANULAÇÕES	
04	070101	TERRENOS	207.000,00			207.000,00
04	070102	<b>HABITAÇÕES</b>				
04	07010201	CONSTRUÇÃO	680.000,00			680.000,00
04	07010202	AQUISIÇÃO	500,00			500,00
04	07010203	REPARAÇÃO E BENEFICIAÇÃO	500,00			500,00
04	070103	<b>EDIFÍCIOS</b>				
04	07010301	INSTALAÇÕES DE SERVIÇOS	501.000,00	450.000,00	205.000,00	516.000,00
04	07010303	MERCADOS E INSTALAÇÕES DE FISCALIZAÇÃO SANITÁRIA	250.000,00			250.000,00
04	07010307	OUTROS	1.205.000,00	51.000,00		1.256.000,00
04	070104	<b>CONSTRUÇÕES DIVERSAS</b>				
04	07010405	PARQUES E JARDINS	225.500,00			225.500,00
04	07010411	INFRAESTRUTURAS PARA TRATAMENTO DE RESÍDUOS SÓLIDOS	120.000,00			120.000,00
04	07010412	CEMITÉRIOS	500,00			500,00
04	07010413	OUTROS	652.000,00	4.500,00		656.500,00
04	070106	<b>MATERIAL DE TRANSPORTE</b>				
04	07010601	RECOLHA DE RESÍDUOS	25.000,00			25.000,00
04	07010602	OUTRO	15.000,00	100.000,00		115.000,00
04	070107	EQUIPAMENTO DE INFORMÁTICA	21.000,00	10.000,00		31.000,00
04	070108	SOFTWARE INFORMÁTICO	21.000,00			21.000,00
04	070109	EQUIPAMENTO ADMINISTRATIVO	3.000,00			3.000,00
04	070110	<b>EQUIPAMENTO BÁSICO</b>				
04	07011001	EQUIPAMENTO DE RECOLHA DE RESÍDUOS	25.000,00	20.000,00		45.000,00
04	07011002	OUTRO	249.500,00	72.500,00		322.000,00
04	070111	FERRAMENTOS E UTENSÍLIOS	5.000,00	3.000,00		8.000,00
04	070112	ARTIGOS E OBJETOS DE VALOR	1.000,00			1.000,00
04	070113	INVESTIMENTOS INCORPÓREOS	500,00			500,00
04	070115	OUTROS INVESTIMENTOS	2.500,00			2.500,00
04	0703	<b>BENS DE DOMÍNIO PÚBLICO</b>				
04	070303	<b>OUTRAS CONSTRUÇÕES E INFRA-ESTRUTURAS</b>				
04	07030301	VIADUTOS, ARRABATIMENTOS E OBRAS COMPLEMENTARES	945.500,00			945.500,00
04	07030302	SISTEMAS DE DRENAGEM DE ÁGUAS RESIDUAIS	4.300.000,00	2.500.000,00	2.720.810,00	4.579.190,00
04	07030304	ILUMINAÇÃO PÚBLICA	75.000,00	10.000,00		85.000,00
04	07030307	CAPTAÇÃO E DISTRIBUIÇÃO DE ÁGUA	691.500,00	1.352.065,90		2.043.565,90
04	07030308	VIAGEM RURAL	200.000,00			200.000,00
04	07030309	SINALIZAÇÃO E TRÂNSITO	5.000,00			5.000,00
04	07030313	OUTROS	1.500,00			1.500,00
04	08	<b>TRANSFERÊNCIAS DE CAPITAL</b>				
04	0807	<b>INSTITUIÇÕES SEM FINS LUCRATIVOS</b>				
04	080701	INSTITUIÇÕES SEM FINS LUCRATIVOS- DIVISÃO DE EDUCAÇÃO E CULTURA	50.000,00			50.000,00
05	01	<b>DESPESAS COM O PESSOAL</b>				
05	0101	<b>REMUNERAÇÕES CERTAS E PERMANENTES</b>				
05	010103	<b>PESSOAL DOS QUADROS- REGIME DA FUNÇÃO PÚBLICA</b>				
05	01010300	PESSOAL DOS QUADROS- REGIME DA FUNÇÃO PÚBLICA	1,00		1,00	
05	01010301	PESSOAL EM FUNÇÕES		1,00		1,00
05	01010302	ALTERAÇÕES OBRIGATORIAS DE POSICIONAMENTO REMUNERATÓRIO		1,00		1,00
05	01010303	ALTERAÇÕES FACULTATIVAS DE POSICIONAMENTO REMUNERATÓRIO		1,00		1,00
05	01010304	RECRUTAMENTO DE PESSOAL PARA NOVOS POSTOS DE TRABALHO		1,00		1,00
05	010104	<b>PESSOAL DOS QUADROS- REGIME DO CONTRATO INDIVIDUAL DO TRABALHO</b>				
05	01010401	PESSOAL EM FUNÇÕES	1.530.122,00	500.542,00	13.861,00	2.006.803,00
05	01010402	ALTERAÇÕES OBRIGATORIAS DE POSICIONAMENTO REMUNERATÓRIO	502.878,00		502.878,00	1,00
05	01010403	ALTERAÇÕES FACULTATIVAS DE POSICIONAMENTO REMUNERATÓRIO		26.194,00		26.194,00
05	01010404	RECRUTAMENTO DE PESSOAL PARA NOVOS POSTOS DE TRABALHO		1,00		1,00

Via. Almeida

MUNICÍPIO DE PONTE DE LIMA

TOTAL DE ALTERAÇÕES : 18

TOTAL DE REVISÕES : 1

DO ANO CONTABILÍSTICO DE 2010

ATÉ À DATA : 2010/12/31

IDENTIFICAÇÃO DAS SUBCATEGORIAS			DESPESA			
			DOTAÇÕES INICIAIS	MODIFICAÇÕES ORÇAMENTAIS		DOTAÇÕES CORRIGIDAS
CLASSIFICAÇÃO ORGÂNICA	ECONÔMICA	DESCRIÇÃO		INSCRIÇÕES / REFORÇOS	DIMINUIÇÕES / ANULAÇÕES	
05	010105	PESSOAL PARA ALÉM DOS QUADROS		1,00		1,00
05	010106	PESSOAL CONTRATADO A TERMO				
05	01010600	PESSOAL CONTRATADO A TERMO	1.109.660,00		1.109.660,00	
05	01010601	PESSOAL EM FUNÇÕES		862.057,00		862.057,00
05	01010602	ALTERAÇÕES OBRIGATORIAS DE POSICIONAMENTO REMUNERATORIO		1,00		1,00
05	01010603	ALTERAÇÕES FACULTATIVAS DE POSICIONAMENTO REMUNERATORIO		1,00		1,00
05	01010604	RECRUTAMENTO DE PESSOAL PARA NOVOS POSTOS DE TRABALHO		266.600,00	266.600,00	
05	010107	PESSOAL EM REGIME DE TAREFA OU AVENÇA	1,00			1,00
05	010108	PESSOAL AGRANDANDO APOSENTAÇÃO	1,00			1,00
05	010109	PESSOAL EM QUALQUER OUTRA SITUAÇÃO	10.800,00	19.000,00		29.800,00
05	010110	GRATIFICAÇÕES		1,00		1,00
05	010111	REPRESENTAÇÃO		1,00		1,00
05	010112	SUPLEMENTOS E PRÊMIOS		1,00		1,00
05	010113	SUBSÍDIO DE REFEIÇÃO				
05	01011300	SUBSÍDIO DE REFEIÇÃO		463.974,00	110.000,00	353.974,00
05	01011301	PESSOAL DO QUADRO				
05	0101130101	TRANSITADO DE ANTERIOR NOMEAÇÃO DEFINITIVA	194.117,00		194.117,00	
05	0101130102	CONTRATO POR TEMPO INDETERMINADO	82.038,00		82.038,00	
05	01011302	PESSOAL EM QUALQUER OUTRA SITUAÇÃO	187.819,00		187.819,00	
05	010114	SUBSÍDIOS DE FÉRIAS E NATAL				
05	01011400	SUBSÍDIOS DE FÉRIAS E NATAL		526.556,00		526.556,00
05	01011401	PESSOAL DOS QUADROS				
05	0101140101	TRANSITADO DE ANTERIOR NOMEAÇÃO DEFINITIVA	254.632,00		254.632,00	
05	0101140102	CONTRATO POR TEMPO INDETERMINADO	89.814,00		89.814,00	
05	01011402	PESSOAL EM QUALQUER OUTRA SITUAÇÃO	188.110,00		188.110,00	
05	010115	REMUNERAÇÕES POR DOENÇA E MATERNIDADE / PATERNIDADE	80.000,00	80.000,00		
05	0102	ABONOS VARIÁVEIS OU EVENTUAIS				
05	010201	GRATIFICAÇÕES VARIÁVEIS OU EVENTUAIS	2.700,00	2.699,00		1,00
05	010202	HORAS EXTRAORDINÁRIAS				
05	01020201	HORAS EXTRAORDINÁRIAS	10.000,00	9.000,00		10.000,00
05	01020202	HORAS EXTRAORDINÁRIAS - ASSEMBLEIA MUNICIPAL	1.000,00			1.000,00
05	010203	ALIMENTAÇÃO E ALOJAMENTO	1,00			1,00
05	010204	AJUDAS DE CUSTO				
05	01020401	AJUDAS DE CUSTO	1.000,00	1.070,00		2.070,00
05	010205	ABONO PARA FALHAS	3.000,00	1.500,00		4.500,00
05	010206	SUBSÍDIOS E ABONOS DE FIXAÇÃO, RESIDÊNCIA E ALOJAMENTO	1,00			1,00
05	010207	SUBSÍDIO DE TURNO	1,00			1,00
05	010213	OUTROS SUPLEMENTOS E PRÊMIOS				
05	01021301	PRÊMIOS DE DESEMPENHO	1.000,00	1.700,00		2.700,00
05	01021302	OUTROS		1.000,00		1.000,00
05	0103	SEGURANÇA SOCIAL				
05	010301	ENCARGOS COM A SAÚDE	15.000,00	19.070,00		34.070,00
05	010303	SUBSÍDIO FAMILIAR A CRIANÇAS E JOVENS	30.000,00	15.000,00		45.000,00
05	010304	OUTRAS PRESTAÇÕES FAMILIARES	1,00			1,00
05	010305	CONTRIBUIÇÕES PARA A SEGURANÇA SOCIAL				
05	01030501	ASSISTÊNCIA NA DOENÇA DOS FUNCIONÁRIOS PÚBLICOS(ADSE)		611,00		611,00
05	01030502	SEGURANÇA SOCIAL DOS FUNCIONÁRIOS PÚBLICOS				
05	0103051000	SEGURANÇA SOCIAL DOS FUNCIONÁRIOS PÚBLICOS	267.713,00		267.713,00	
05	0103051001	CAIXA GERAL DE APOSENTAÇÕES		297.713,00	22.000,00	275.713,00
05	0103051002	SEGURANÇA SOCIAL (REGIME GERAL)		353.039,00	27.000,00	326.039,00
05	01030513	OUTROS	328.040,00		328.039,00	1,00
05	010309	SEGUROS				
05	01030901	SEGUROS DE ACIDENTES DE TRABALHO E DOENÇAS PROFISSIONAIS				

*Pin*

*W*

*As*

MUNICÍPIO DE PONTE DE LIMA

TOTAL DE ALTERAÇÕES : 19  
TOTAL DE REVISÕES : 1

DO ANO CONTABILÍSTICO DE 2010

ATÉ À DATA : 2010/12/31

IDENTIFICAÇÃO DAS RUBRICAS			DESPESA			
			DOTAÇÕES	MODIFICAÇÕES ORÇAMENTAIS		0
				INSCRIÇÕES /	DEMINUIÇÕES /	3
CLASSIFICAÇÃO		DESCRIÇÃO	INICIAIS	RECURSOS	ANULAÇÕES	5
ORÇAMENTÁRIA	ECONÓMICA					
05	0103090101	SEGUROS DE ACIDENTES DE TRABALHO E DOENÇAS PROFISSIONAIS	2.500,00	26.000,00		26.500,00
05	010310	OUTRAS DESPESAS DE SEGURANÇA SOCIAL				
05	01061001	EVENTUALIDADE MATERNIDADE, PATERNIDADE E ADOÇÃO		1,00		1,00
05	02021099	OUTRAS DESPESAS DE SEGURANÇA SOCIAL		1,00		1,00
05	02	AQUISIÇÃO DE BENS E SERVIÇOS				
05	0201	AQUISIÇÃO DE BENS				
05	020101	MATERIAS-PRIMAS E SUBSIDIÁRIAS	500,00			500,00
05	020102	COMBUSTÍVEIS E LUBRIFICANTES				
05	02010201	GASOLINA	1,00			1,00
05	02010202	GASÓLEO	16.000,00	20.000,00		36.000,00
05	02010299	OUTROS	50.000,00	70.000,00		120.000,00
05	020103	MUNICIONES, EXPLOSIVOS E ARTIFÍCIOS	1.000,00			1.000,00
05	020107	VESTUÁRIO E ARTIGOS PESSOAIS	2.000,00	1.000,00		3.000,00
05	020108	MATERIAL DE ESCRITÓRIO				
05	02010801	MATERIAL DE ESCRITÓRIO	15.000,00			15.000,00
05	020112	MATERIAL DE TRANSPORTE- PEÇAS	1,00	1.500,00		1.501,00
05	020115	PRÊMIOS, COMEMORAÇÕES E CELEBRAS	2.000,00	9.000,00		11.000,00
05	020119	ARTIGOS HONORÍFICOS E DE DECOORAÇÃO	1,00			1,00
05	020120	MATERIAL DE EDUCAÇÃO, CULTURA E RECREIO	60.000,00	30.000,00		90.000,00
05	020121	OUTROS BENS				
05	02012101	OUTROS BENS	50.000,00	120.000,00		170.000,00
05	0202	AQUISIÇÃO DE SERVIÇOS				
05	020201	ENCARGOS DE INSTALAÇÕES	100.000,00	279.200,00		379.200,00
05	020202	LIMPEZA E HIGIENE	1,00			1,00
05	020203	CONSERVAÇÃO DE BENS	160.000,00	360.000,00		520.000,00
05	020204	LOCAÇÃO DE EDIFÍCIOS	25.000,00	3.500,00		28.500,00
05	020205	LOCAÇÃO DE MATERIAL DE INFORMÁTICA	1,00			1,00
05	020206	LOCAÇÃO DE MATERIAL DE TRANSPORTE	1,00			1,00
05	020208	LOCAÇÃO DE OUTROS BENS	15.000,00	16.000,00		31.000,00
05	020209	COMUNICAÇÕES	10.000,00	1.000,00		11.000,00
05	020210	TRANSPORTES	500.000,00	750.000,00		1.250.000,00
05	020212	SEGUROS	10.000,00	1.500,00		11.500,00
05	020214	ESTUDOS, PARCERES, PROJETOS E CONSULTORIA	500,00	20.000,00		20.500,00
05	020215	FORMAÇÃO	500,00			500,00
05	020216	SEMINÁRIOS, EXPOSIÇÕES E SIMILARES	1,00			1,00
05	020217	PUBLICIDADE				
05	02021701	PUBLICIDADE	10.000,00	17.000,00		27.000,00
05	020218	VIGILÂNCIA E SEGURANÇA	2.000,00			2.000,00
05	020219	ASSISTÊNCIA TÉCNICA	25.000,00	500,00		25.500,00
05	020220	OUTROS TRABALHOS ESPECIALIZADOS	50.000,00	350.000,00		400.000,00
05	020221	UTILIZAÇÃO DE INFRA-ESTRUTURAS DE TRANSPORTES	500,00			500,00
05	020225	OUTROS SERVIÇOS				
05	02022599	OUTROS SERVIÇOS	250.000,00	400.000,00		650.000,00
05	04	TRANSFERÊNCIAS CORRENTES				
05	0401	SOCIEDADES E QUASE-SOCIEDADES NÃO FINANCEIRAS				
05	040101	PÚBLICAS				
05	04010101	EMPRESAS PÚBLICAS MUNICIPAIS E INTERMUNICIPAIS		1,00		1,00
05	04010102	OUTRAS		1,00		1,00
05	0405	ADMINISTRAÇÃO LOCAL				
05	040501	CONTINENTE				
05	04050102	FRGUESIAS				
05	0405010209	OUTRAS	100.000,00	330.000,00		430.000,00
05	04050106	OUTROS	100.000,00	700.000,00		800.000,00

*Pin*

*(Handwritten mark)*

*(Handwritten mark)*

*(Handwritten signature)*

*(Handwritten signature)*

*(Handwritten signature)*

*(Handwritten signature)*

MUNICÍPIO DE PONTE DE LIMA

TOTAL DE ALTERAÇÕES : 19

TOTAL DE REVISÕES : 1

DO ANO CONTABILÍSTICO DE 2010

ATÉ À DATA : 2010/12/31

IDENTIFICAÇÃO DAS RUBRICAS			DESPESA				O B S
CLASSIFICAÇÃO ORGÂNICA ECONÓMICA DESCRIÇÃO			DOTAÇÕES INICIAIS	MODIFICAÇÕES ORÇAMENTAIS		DOTAÇÕES CORREGIDAS	
				INSCRIÇÕES / REFORÇOS	DEMINUIÇÕES / ANULAÇÕES		
05	0407	INSTITUIÇÕES SEM FINS LUCRATIVOS					
05	040701	INSTITUIÇÕES SEM FINS LUCRATIVOS	472.491,00	939.000,00		1.411.491,00	
05	0408	FAMÍLIAS					
05	040802	OUTRAS	500,00	4.500,00		5.000,00	
05	06	OUTRAS DESPESAS CORRENTES					
05	0602	DIVERSAS					
05	060203	OUTRAS					
05	06020301	RESTITUIÇÕES	1,00			1,00	
05	06020305	OUTRAS	1.000,00	8.330,00		9.330,00	
05	07	AQUISIÇÃO DE BENS DE CAPITAL					
05	0701	INVESTIMENTOS					
05	070101	TERREÇOS	1.250.000,00	7.830,00	145.795,00	1.112.035,00	
05	070102	HABITAÇÕES					
05	07010201	CONSTRUÇÃO	2.500,00	62.000,00		64.500,00	
05	070103	EDIFÍCIOS					
05	07010302	INSTALAÇÕES DESPORTIVAS E RECREATIVAS	47.500,00	165.000,00		212.500,00	
05	07010304	CRECHES	30.000,00			30.000,00	
05	07010305	ESCOLAS	6.300.000,00	4.300.000,00	5.745.200,00	4.555.800,00	
05	07010307	OUTROS	1.297.000,00			1.297.000,00	
05	070104	CONSTRUÇÕES DIVERSAS					
05	07010405	PARKES E JARDINS	500,00			500,00	
05	07010406	INSTALAÇÕES DESPORTIVAS E RECREATIVAS	1.551.500,00	25.000,00		1.576.500,00	
05	07010419	OUTROS	1.555.000,00	980.000,00	2.252.700,00	182.300,00	
05	070106	MATERIAL DE TRANSPORTE					
05	07010602	OUTRO	25.000,00			25.000,00	
05	070107	EQUIPAMENTO DE INFORMÁTICA	297.500,00		212.000,00	75.500,00	
05	070108	SOFTWARE INFORMÁTICO	57.500,00	110.000,00		167.500,00	
05	070109	EQUIPAMENTO ADMINISTRATIVO	4.500,00			4.500,00	
05	070110	EQUIPAMENTO BÁSICO					
05	07011002	OUTRO	370.500,00	80.000,00		450.500,00	
05	070111	FERRAMENTOS E UTENSÍLIOS	4.500,00	2.500,00		7.000,00	
05	070112	ARTIGOS E OBJETOS DE VALOR	15.500,00			15.500,00	
05	070113	INVESTIMENTOS INCORPÓREOS	1.000,00			1.000,00	
05	0703	BENS DE DOMÍNIO PÚBLICO					
05	070303	OUTRAS CONSTRUÇÕES E INFRA-ESTRUTURAS					
05	07030301	VIADUTOS, ARRABIMENTOS E OBRAS COMPLEMENTARES	625.000,00			625.000,00	
05	07030313	OUTROS	500,00			500,00	
05	08	TRANSFERÊNCIAS DE CAPITAL					
05	0807	INSTITUIÇÕES SEM FINS LUCRATIVOS					
05	080701	INSTITUIÇÕES SEM FINS LUCRATIVOS-	682.500,00			682.500,00	
05	0808	FAMÍLIAS					
05	080802	OUTRAS	20.000,00			20.000,00	
06		DIVISÃO DE ESTUDOS E PLANEAMENTO					
06	01	DESPESAS COM O PESSOAL					
06	0101	REMUNERAÇÕES CERTAS E PERMANENTES					
06	010103	PESSOAL DOS QUADROS- REGIME DA FUNÇÃO PÚBLICA					
06	01010300	PESSOAL DOS QUADROS- REGIME DA FUNÇÃO PÚBLICA	1,00		1,00		
06	01010301	PESSOAL EM FUNÇÕES		1,00		1,00	
06	01010302	ALTERAÇÕES OBRIGATORIAS DE POSICIONAMENTO REMUNERATORIO		1,00		1,00	
06	01010303	ALTERAÇÕES FACULTATIVAS DE POSICIONAMENTO REMUNERATORIO		1,00		1,00	
06	01010304	RECRUTAMENTO DE PESSOAL PARA NOVOS POSTOS DE TRABALHO		1,00		1,00	
06	010104	PESSOAL DOS QUADROS- REGIME DO CONTRATO INDIVIDUAL DO TRABALHO					
06	01010401	PESSOAL EM FUNÇÕES	155.652,00	20.768,00	31.572,68	144.847,32	

MUNICÍPIO DE PONTE DE LIMA

TOTAL DE ALTERAÇÕES : 19

TOTAL DE REVENHES : 1

DO ANO CONTABILISTICO DE 2010

ATÉ À DATA : 2010/12/31

IDENTIFICAÇÃO DAS SUBSÍDIAS			DESPESA				O B S
CLASSIFICAÇÃO ORÇAMENTAL	ECONÔMICA	DESCRIÇÃO	DOTAÇÕES INICIAIS	MODIFICAÇÕES ORÇAMENTAIS		DOTAÇÕES CORRIDAS	
				INSCRIÇÕES / REPLAÇOS	DIMINUIÇÕES / ANULAÇÕES		
06	01000402	ALTERAÇÕES OBRIGATORIAS DE POSICIONAMENTO REMUNERATORIO	21.270,00		21.270,00	1,00	
06	01010403	ALTERAÇÕES FACULTATIVAS DE POSICIONAMENTO REMUNERATORIO		544,68		544,68	
06	00010404	RECRUTAMENTO DE PESSOAL PARA NOVOS POSTOS DE TRABALHO		1,00		1,00	
06	010105	PESSOAL PARA ALÉM DOS QUADROS		1,00		1,00	
<b>06</b>	<b>010106</b>	<b>PESSOAL CONTRATADO A TERMO</b>					
06	01010600	PESSOAL CONTRATADO A TERMO	86.685,00		86.685,00		
06	00010601	PESSOAL EM FUNÇÕES		86.685,00		86.685,00	
06	01010602	ALTERAÇÕES OBRIGATORIAS DE POSICIONAMENTO REMUNERATORIO		1,00		1,00	
06	01010603	ALTERAÇÕES FACULTATIVAS DE POSICIONAMENTO REMUNERATORIO		1,00		1,00	
06	00010604	RECRUTAMENTO DE PESSOAL PARA NOVOS POSTOS DE TRABALHO		1,00		1,00	
06	010107	PESSOAL EM REGIME DE TAREFA OU AVENÇA	1,00			1,00	
06	010108	PESSOAL ATRASANDO APOSENTAÇÃO	1,00			1,00	
06	010009	PESSOAL EM QUALQUER OUTRA SITUAÇÃO	10.800,00	32.355,00		43.155,00	
06	010110	GRATIFICAÇÕES		1,00		1,00	
06	010111	REPRESENTAÇÃO		1,00		1,00	
06	010112	SUPLEMENTOS E PRÊMIOS		1,00		1,00	
<b>06</b>	<b>010113</b>	<b>SUBSÍDIO DE REFEIÇÃO</b>					
06	01011300	SUBSÍDIO DE REFEIÇÃO		22.313,00		22.313,00	
<b>06</b>	<b>01011301</b>	<b>PESSOAL DO QUADRO</b>					
06	0101130101	TRANSITADO DE ANTERIOR NOMENCLATURA DEFINITIVA	10.400,00		10.400,00		
06	0101130102	CONTRATO POR TEMPO INDETERMINADO	2.311,00		2.311,00		
06	01011302	PESSOAL EM QUALQUER OUTRA SITUAÇÃO	9.602,00		9.602,00		
<b>06</b>	<b>010114</b>	<b>SUBSÍDIOS DE FÉRIAS E NATAL</b>					
06	01011400	SUBSÍDIOS DE FÉRIAS E NATAL		43.801,00		43.801,00	
<b>06</b>	<b>01011401</b>	<b>PESSOAL DOS QUADROS</b>					
06	0101140101	TRANSITADO DE ANTERIOR NOMENCLATURA DEFINITIVA	25.858,00		25.858,00		
06	0101140102	CONTRATO POR TEMPO INDETERMINADO	3.547,00		3.547,00		
06	01011402	PESSOAL EM QUALQUER OUTRA SITUAÇÃO	14.449,00		14.449,00		
06	010115	REMUNERAÇÕES POR DOENÇA E MATERNIDADE / PATERNIDADE	5.000,00			5.000,00	
<b>06</b>	<b>0102</b>	<b>ABONOS VARIÁVEIS OU EVENTUAIS</b>					
06	010201	GRATIFICAÇÕES VARIÁVEIS OU EVENTUAIS	2.700,00		2.699,00	1,00	
<b>06</b>	<b>010202</b>	<b>HORAS EXTRACONDIÇÃO</b>					
06	01020201	HORAS EXTRACONDIÇÃO	1.000,00			1.000,00	
06	010203	ALIMENTAÇÃO E ALOJAMENTO	1,00			1,00	
<b>06</b>	<b>010204</b>	<b>AJUDAS DE CUSTO</b>					
06	01020401	AJUDAS DE CUSTO	500,00			500,00	
<b>06</b>	<b>010213</b>	<b>OUTROS SUPLEMENTOS E PRÊMIOS</b>					
06	01021301	PRÊMIOS DE DESEMPENHO	2.396,00	304,00		2.700,00	
06	01021302	OUTROS		2.396,00		2.396,00	
<b>06</b>	<b>0103</b>	<b>SEGURANÇA SOCIAL</b>					
06	010301	ENCARGOS COM A SAÚDE	7.000,00	4.000,00		7.000,00	
06	010303	SUBSÍDIO FAMILIAR A CRIANÇAS E JOVENS	1.500,00			1.500,00	
06	010304	OUTRAS PRESTAÇÕES FAMILIARES	1,00			1,00	
<b>06</b>	<b>010305</b>	<b>CONTRIBUIÇÕES PARA A SEGURANÇA SOCIAL</b>					
06	01030501	ASSISTÊNCIA À DOENÇA DOS FUNCIONÁRIOS PÚBLICOS (ADSE)		1,00		1,00	
<b>06</b>	<b>01030502</b>	<b>SEGURANÇA SOCIAL DOS FUNCIONÁRIOS PÚBLICOS</b>					
06	0103050200	SEGURANÇA SOCIAL DOS FUNCIONÁRIOS PÚBLICOS	27.227,00		27.227,00		
06	0103050201	CAIXA GERAL DE APOSENTAÇÕES		27.227,00	3.900,00	21.327,00	
06	0103050202	SEGURANÇA SOCIAL (REGIME GERAL)		25.117,00		25.117,00	
06	01030503	OUTROS	25.949,00		25.949,00	1,00	
<b>06</b>	<b>010309</b>	<b>SEGUROS</b>					
<b>06</b>	<b>01030901</b>	<b>SEGUROS DE ACIDENTES DE TRABALHO E DOENÇAS PROFISSIONAIS</b>					
06	0103090101	SEGUROS DE ACIDENTES DE TRABALHO E DOENÇAS PROFISSIONAIS	1,00			1,00	

MUNICÍPIO DE PONTE DE LIMA  
 TOTAL DE ALTERAÇÕES : 19  
 TOTAL DE REVISÕES : 1

DO ANO CONTÁBILÍSTICO DE 2010  
 ATÉ À DATA : 2010/12/31

IDENTIFICAÇÃO DAS DESPESAS			DESPESA			
CLASSIFICAÇÃO ORÇAMENTAL	DESCRIÇÃO	DOTAÇÕES INICIAIS	MODIFICAÇÕES ORÇAMENTAIS		DOTAÇÕES CORRETIAS	D B S
			INSCRIÇÕES / REFORÇOS	DIMINUIÇÕES / ANULAÇÕES		
<b>06</b>	<b>010310</b>	<b>OUTRAS DESPESAS DE SEGURANÇA SOCIAL</b>				
06	01031001	EVENTUALIDADE MATERNIDADE, FIDELIDADE E ADOÇÃO		1,00		1,00
06	01031099	OUTRAS DESPESAS DE SEGURANÇA SOCIAL		1,00		1,00
<b>06</b>	<b>02</b>	<b>AQUISIÇÃO DE BENS E SERVIÇOS</b>				
<b>06</b>	<b>0201</b>	<b>AQUISIÇÃO DE BENS</b>				
06	020101	MATÉRIAS-PRIMAS E SUBSIDIÁRIAS	1,00			1,00
<b>06</b>	<b>020102</b>	<b>COMBUSTÍVEIS E LUBRIFICANTES</b>				
06	02010201	GASOLINA	1,00			1,00
06	02010202	GRÁSELO	500,00	1.000,00		1.500,00
06	02010299	OUTROS	1,00			1,00
06	020107	VESTUÁRIO E ARTIGOS PESSOAIS	1,00			1,00
<b>06</b>	<b>020108</b>	<b>MATERIAL DE ESCRITÓRIO</b>				
06	02010801	MATERIAL DE ESCRITÓRIO	3.000,00			3.000,00
06	020112	MATERIAL DE TRANSPORTE- PEÇAS	1,00			1,00
06	020115	PRÊMIOS, COMEMORAÇÕES E OFERTAS	1,00			1,00
06	020119	ARTIGOS HONRÍFICOS E DE DECORAÇÃO	1,00			1,00
06	020120	MATERIAL DE EDUCAÇÃO, CULTURA E RECREIO	1,00			1,00
<b>06</b>	<b>020121</b>	<b>OUTROS BENS</b>				
06	02012101	OUTROS BENS	1.000,00	2.000,00		3.000,00
<b>06</b>	<b>0202</b>	<b>AQUISIÇÃO DE SERVIÇOS</b>				
06	020201	ENCARGOS DE INSTALAÇÕES	1,00			1,00
06	020203	CONSERVAÇÃO DE BENS	1.000,00			1.000,00
06	020204	LOCAÇÃO DE EDIFÍCIOS	1,00			1,00
06	020205	LOCAÇÃO DE MATERIAL DE INFORMÁTICA	1,00			1,00
06	020206	LOCAÇÃO DE MATERIAL DE TRANSPORTE	1,00			1,00
06	020208	LOCAÇÃO DE OUTROS BENS	1,00			1,00
06	020209	COMUNICAÇÕES	1,00	75,00		76,00
06	020210	TRANSPORTES	1,00			1,00
06	020212	SEGUROS	1,00	1.000,00		1.001,00
06	020214	ESTUDOS, PARCERES, PROJETOS E CONSULTORIA	1,00			1,00
06	020215	FORMAÇÃO	500,00	1.200,00		1.700,00
<b>06</b>	<b>020217</b>	<b>PUBLICIDADE</b>				
06	02021701	PUBLICIDADE	1.000,00			1.000,00
06	020219	ASSISTÊNCIA TÉCNICA	50.000,00	4.000,00	20.000,00	34.000,00
06	020220	OUTROS TRABALHOS ESPECIALIZADOS	5.000,00	4.000,00		9.000,00
06	020221	UTILIZAÇÃO DE INFRA-ESTRUTURAS DE TRANSPORTES	1,00	1.000,00		1.001,00
<b>06</b>	<b>020225</b>	<b>OUTROS SERVIÇOS</b>				
06	02022509	OUTROS SERVIÇOS	5.000,00			5.000,00
<b>06</b>	<b>04</b>	<b>TRANSFERÊNCIAS CORRENTES</b>				
<b>06</b>	<b>0401</b>	<b>SOCIEDADES E QUASE-SOCIEDADES NÃO FINANCEIRAS</b>				
<b>06</b>	<b>040101</b>	<b>PÚBLICAS</b>				
06	04010101	EMPRESAS PÚBLICAS MUNICIPAIS E INTERMUNICIPAIS		1,00		1,00
06	04010102	OUTRAS		1,00		1,00
<b>06</b>	<b>06</b>	<b>OUTRAS DESPESAS CORRENTES</b>				
<b>06</b>	<b>0602</b>	<b>DIVERSAS</b>				
<b>06</b>	<b>060203</b>	<b>OUTRAS</b>				
06	06020305	OUTRAS	1,00			1,00
<b>06</b>	<b>07</b>	<b>AQUISIÇÃO DE BENS DE CAPITAL</b>				
<b>06</b>	<b>0701</b>	<b>INVESTIMENTOS</b>				
06	070101	TERRENOS	51.000,00			51.000,00
<b>06</b>	<b>070106</b>	<b>MATERIAL DE TRANSPORTE</b>				
06	07010602	OUTRO	5.000,00			5.000,00
06	070107	EQUIPAMENTO DE INFORMÁTICA	5.000,00			5.000,00

*Pin*

*(Handwritten marks)*

*(Handwritten marks)*

*(Handwritten signatures)*

*(Handwritten signature)*

MUNICÍPIO DE PONTE DE LIMA

TOTAL DE ALTERAÇÕES : 19

TOTAL DE REVISÕES : 1

DO ANO CONTABILÍSTICO DE 2010

ATÉ À DATA : 2010/12/31

IDENTIFICAÇÃO DAS RUBRICAS			DESPESA			
			DOTAÇÕES	MODIFICAÇÕES ORÇAMENTAIS		DOTAÇÕES
CLASSIFICAÇÃO ORGÂNICA	ECONÓMICA	DESCRIÇÃO	INICIAIS	INSCRIÇÕES / REFORÇOS	DIMINUIÇÕES / ANULAÇÕES	CORRIGIDAS
06	070108	SOFTWARES INFORMÁTICO	5.000,00			5.000,00
06	070109	EQUIPAMENTO ADMINISTRATIVO	1.000,00	6.000,00		7.000,00
<b>06</b>	<b>070110</b>	<b>EQUIPAMENTO BÁSICO</b>				
06	0701002	OUTRO	5.000,00	2.000,00		7.000,00
06	070111	FERRAMENTOS E UTENSÍLIOS	500,00			500,00
06	070113	INVESTIMENTOS INCORPÓREOS	76.000,00			76.000,00
TOTAL ...			43.500.000,00	25.290.609,50	17.894.542,60	50.896.066,90

ÓRGÃO EXECUTIVO

Em 11 de Abril de 2011

*[Signature]*

*[Signature]*

*[Signature]*

*[Signature]*

*[Signature]*

*[Signature]*

ÓRGÃO DELIBERATIVO

Em 29 de Abril de 2011

*[Signature]*

*[Signature]*  
 Filomena Quintela  
 Ricardo César da Aguiar Pereira

*[Signature]*



MODIFICAÇÕES AO PLANO FUNDACIONAL DE INVESTIMENTOS

ENTIDADE: MUNICÍPIO DE PENTE DE LINA TOTAL DE ALTERAÇÕES: 14 ANO CONTÁBIL: 2010 ATÉ À DATA: 2010/11/31

OBJETIVO / PROGRAMA / PROJETO / AÇÃO	IDENTIFICAÇÃO DO PROJ. / AÇÃO	DESCRIÇÃO	RESPONSÁVEL	DAS	CÓDIGO DEPARTAMENTAL	VALOR REALIZADO	DOT. INICIAL	DOT. COMARCADA	DOT. INICIAL DOT. CORRIGIDA	FINANÇ. DEFINIDO	ANOS RESERVADOS			MODIFICAÇÕES
											2010	2011	2012	
1.1.1.5. 01	2009 I 1	Sistema de Apoio à Modernização Administrativa	SEC	0103	0731009	351.376,44	438.000,00	259.000,00	438.000,00	548.000,00	137.000,00	200.000,00	200.000,00	40.000,00
1.1.1.5. 01	2009 I 1	Sistema de Apoio à Modernização Administrativa	SEC	0103	0731002	49.995,00	65.000,00	9.000,00	65.000,00	9.000,00	1.000,00	1.000,00	1.000,00	9.000,00
1.2. 1.2.1.		<b>Segurança e ordem públicas</b> <b>Proteção civil e luta contra incêndios</b>												
1.2.1. 01	2009 I 58	Ações de observação no âmbito do controle de fogos florestais.	SEC	0103	0731003	151.658,75	25.000,00	25.000,00	25.000,00	25.000,00	50.000,00	50.000,00	50.000,00	50.000,00
1.2.1. 03	2009 I 57	Aquisição de Equipamento	SEC	0103	0731002	3.394,68	5.000,00	5.000,00	5.000,00	5.000,00	5.000,00	5.000,00	5.000,00	5.000,00
1.2.1. 02	2009 I 2	Material de Transportes	SEC	0103	0731002	5.000,00	5.000,00	5.000,00	5.000,00	5.000,00	5.000,00	5.000,00	5.000,00	5.000,00
1.2.1. 04	2009 I 20	Quarteis de Bombeiros e Centro de Proteção Civil	SEC	0103	0731007	1.450.000,00	1.450.000,00	1.450.000,00	1.450.000,00	1.450.000,00	1.450.000,00	1.450.000,00	1.450.000,00	1.450.000,00
1.2.1. 04	2009 I 20	Quarteis de Bombeiros e Centro de Proteção Civil	SEC	0103	0731007	5.000,00	5.000,00	5.000,00	5.000,00	5.000,00	5.000,00	5.000,00	5.000,00	5.000,00
1.2.1. 04	2009 I 20	Quarteis de Bombeiros e Centro de Proteção Civil	SEC	0103	0731004	5.000,00	5.000,00	5.000,00	5.000,00	5.000,00	5.000,00	5.000,00	5.000,00	5.000,00
1.2.1. 04	2009 I 20	Proteção Civil	SEC	0103	0731002	1.450.000,00	1.450.000,00	1.450.000,00	1.450.000,00	1.450.000,00	1.450.000,00	1.450.000,00	1.450.000,00	1.450.000,00
1.2.1. 04	2009 I 20	Proteção Civil	SEC	0103	0731007	500,00	500,00	500,00	500,00	500,00	500,00	500,00	500,00	500,00
2. 2.1. 2.1.1.		<b>Educação</b>												
2.1.1.1. 01	2009 I 26	Reconstrução de Casas Florestais	SEC	0103	0731007	500,00	500,00	500,00	500,00	500,00	500,00	500,00	500,00	500,00
2.1.1.1. 02	2009 I 26	Reconstrução de Casas Florestais	SEC	0103	0731007	500,00	500,00	500,00	500,00	500,00	500,00	500,00	500,00	500,00
2.1.1.1. 03	2009 I 2	Construção de salas de Infância.	SEC	0103	0731004	20.000,00	20.000,00	20.000,00	20.000,00	20.000,00	40.000,00	40.000,00	40.000,00	40.000,00
2.1.1.1. 04	2009 I 4	Reparação e Conservação de Jardins de Infância	SEC	0103	0731004	10.000,00	10.000,00	10.000,00	10.000,00	10.000,00	10.000,00	10.000,00	10.000,00	10.000,00
2.1.1.1. 05	2009 I 5	Aquisição de Equipamento Diverso para Jardim de Infância e Cantinas.	SEC	0103	0731007	1.000,00	1.000,00	1.000,00	1.000,00	1.000,00	1.000,00	1.000,00	1.000,00	1.000,00
2.1.1.1. 06	2009 I 5	Aquisição de Equipamento Diverso para Jardim de Infância e Cantinas.	SEC	0103	0731004	25.000,00	25.000,00	25.000,00	25.000,00	25.000,00	45.000,00	45.000,00	45.000,00	45.000,00
2.1.1.1. 07	2009 I 5	Aquisição de Equipamento Diverso para Jardim de Infância e Cantinas.	SEC	0103	0731007	17.795,13	27.500,00	500,00	27.500,00	500,00	500,00	500,00	500,00	500,00
2.1.1.1. 08	2009 I 6	Aquisição de terrenos p/ construção de Escolas para Ensino Básico e Secundário.	SEC	0103	0731005	739.004,00	50.000,00	53.000,00	50.000,00	55.000,00	55.000,00	200.000,00	200.000,00	200.000,00
2.1.1.1. 09	2009 I 7	Construção de Escolas destinadas ao Ensino Básico e Secundário-Incluído Acesso e Infraestruturas.	SEC	0103	0731005	9.548.592,40	450.000,00	1.530.000,00	450.000,00	1.530.000,00	1.530.000,00	500.000,00	500.000,00	500.000,00
2.1.1.1. 10	2009 I 8	Construção/Reabilitação de escolas e outros equipamentos educativos (Bibliotecas e Centros).	SEC	0103	0731005	3.442.378,10	430.000,00	400.000,00	430.000,00	400.000,00	400.000,00	2.000.000,00	2.000.000,00	2.000.000,00
2.1.1.1. 11	2009 I 9	Aquisição de maquinaria e Equipamento para Escolas e outros Espaços Educativos.	SEC	0103	0731007	250.000,00	35.000,00	35.000,00	35.000,00	35.000,00	35.000,00	200.000,00	200.000,00	200.000,00

*Américo*

*RS*

*RS*

*Rui*

*RS*

*RS*

*RS*

MODIFICAÇÕES AO PLANO FUNDAMENTAL DE INVESTIMENTOS

ENTRADA	MUNICÍPIO DE PONTE DE LIMA	TOTAL DE ALTERAÇÕES (+) - TOTAL DE REVISTAS (-)	ANO CONTABILÍSTICO: 2010	ATÉ À DATA: 20/11/11	RELEVANTE	DATA	CÓDIGO ORÇAMENTAL	VALOR REALIZADO	2010		ANOS SUCESSIVOS				MODIFICAÇÕES
									TOTAL	DOT. COMPLETA	DOT. ESPEC. DOT. COMPLETA	FUNDAMENTADO	2011	2012	
OBJETIVO / PROPOSTA / PROJETO / AÇÃO	IDENTIFICAÇÃO DO PROJETO / AÇÃO	DESCRIÇÃO	RESPONSÁVEL	DATA INÍCIO FIM	EL	VALOR REALIZADO	TOTAL	DOT. COMPLETA	DOT. ESPEC. DOT. COMPLETA	FUNDAMENTADO	2011	2012	2013	2014	REQUISITOS
2.1.1.1.01	2002 1 0	Aquisição de Maquinaria e Equipamento Para Escolas e outros Espaços Educativos.	25	07/10/08	25	35.200,00	35.200,00	35.200,00	35.200,00	35.200,00					35.200,00
2.1.1.1.01	2002 1 0	Aquisição de Maquinaria e Equipamento Para Escolas e outros Espaços Educativos.	25	07/11/02	25	300.000,00	300.000,00	300.000,00	300.000,00	300.000,00					300.000,00
2.1.1.1.01	2002 1 0	Aquisição de Maquinaria e Equipamento Para Escolas e outros Espaços Educativos.	25	07/01/11	25	500.000,00	500.000,00	500.000,00	500.000,00	500.000,00					500.000,00
2.1.1.1.01	2008 1 0	Centro Educativo de Acordeão	25	07/01/08	25	3.239.110,21	3.239.110,21	3.239.110,21	3.239.110,21	3.239.110,21					3.239.110,21
2.1.1.1.01	2008 1 1	Centro Educativo de S.Marcos da Gandra	25	07/01/08	25	1.191.275,82	1.191.275,82	1.191.275,82	1.191.275,82	1.191.275,82					1.191.275,82
2.1.1.1.01	2008 1 0	Centro Educativo de Fonte de Lima	25	07/01/08	25	1.340.200,00	1.340.200,00	1.340.200,00	1.340.200,00	1.340.200,00					1.340.200,00
2.1.1.1.01	2008 1 0	Centro Educativo de Fonte de Lima	25	07/01/07	25	5.200,00	5.200,00	5.200,00	5.200,00	5.200,00					5.200,00
2.1.1.1.01	2008 1 0	Centro Educativo de Fonte de Lima	25	07/01/02	25	3.200,00	3.200,00	3.200,00	3.200,00	3.200,00					3.200,00
2.1.1.1.01	2009 1 2	Centro Educativo das Lagas/Panicleiras	25	07/01/09	25	40.000,00	40.000,00	40.000,00	40.000,00	40.000,00					40.000,00
2.1.1.1.01	2009 1 2	Centro Educativo das Lagas/Panicleiras	25	07/01/07	25	2.450.200,00	2.450.200,00	2.450.200,00	2.450.200,00	2.450.200,00					2.450.200,00
2.1.1.1.01	2009 1 2	Centro Educativo das Lagas/Panicleiras	25	07/01/08	25	3.400,00	3.400,00	3.400,00	3.400,00	3.400,00					3.400,00
2.1.1.1.01	2009 1 2	Centro Educativo das Lagas/Panicleiras	25	07/01/02	25	40.000,00	40.000,00	40.000,00	40.000,00	40.000,00					40.000,00
2.1.1.1.01	2010 1 3	Construção de Pavilhão Gimnástico	25	07/01/02	25	300,00	300,00	300,00	300,00	300,00					300,00
2.2.1.1.01	2002 1 0	Serviços individuais de saúde	24	07/01/02	24	300,00	300,00	300,00	300,00	300,00					300,00
2.2.1.1.01	2002 1 0	Aplicação de Terrenos destinados a Escudo de São.	24	07/01/02	24	370.624,55	370.624,55	370.624,55	370.624,55	370.624,55					370.624,55
2.2.1.1.01	2002 1 0	Construção/Reabilitação de Instalações CSC de saúde	24	07/01/07	24	300.000,00	300.000,00	300.000,00	300.000,00	300.000,00					300.000,00
2.3.1.1.01	2008 1 1	Segurança e apoio sociais	20	07/01/08	20	300,00	300,00	300,00	300,00	300,00					300,00
2.3.1.1.01	2008 1 1	Ação social	20	07/01/08	20	300,00	300,00	300,00	300,00	300,00					300,00
2.4.1.1.01	2002 1 0	Reabilitação de Terrenos para Construção de Habitação Social.	24	07/01/02	24	300,00	300,00	300,00	300,00	300,00					300,00
2.4.1.1.01	2002 1 0	Reabilitação de Terrenos para Construção de Habitação Social.	20	07/01/02	20	300,00	300,00	300,00	300,00	300,00					300,00
2.4.1.1.01	2002 1 0	Reabilitação de Terrenos para Construção de Habitação Social.	20	07/01/02	20	300,00	300,00	300,00	300,00	300,00					300,00
2.4.1.1.01	2002 1 0	Situação na Zona Urbana de Fonte de Lima	24	07/01/02	24	300,00	300,00	300,00	300,00	300,00					300,00
2.4.1.1.01	2002 1 0	Aquisição de Habitação no âmbito do exercício do direito de preferência	24	07/01/02	24	300,00	300,00	300,00	300,00	300,00					300,00
2.4.1.1.01	2002 1 0	Projeto Casa Azeite & Loureiro Mato	24	07/01/02	24	300,00	300,00	300,00	300,00	300,00					300,00
2.4.1.1.01	2002 1 0	Projeto Casa Azeite Saudades	24	07/01/02	24	300,00	300,00	300,00	300,00	300,00					300,00
2.4.1.1.01	2002 1 0	Projeto Casa Azeite Fontes	24	07/01/02	24	300,00	300,00	300,00	300,00	300,00					300,00
2.4.1.1.01	2002 1 0	Projeto Casa Azeite Acordeão	24	07/01/02	24	300,00	300,00	300,00	300,00	300,00					300,00
2.4.1.1.01	2002 1 0	Projeto Casa Azeite S. Martinho Gandra	24	07/01/02	24	300,00	300,00	300,00	300,00	300,00					300,00
2.4.2.1.01	2002 1 0	Ordenamento do território	24	07/01/02	24	300,00	300,00	300,00	300,00	300,00					300,00
2.4.2.1.01	2002 1 0	Planeamento Urbanístico	24	07/01/02	24	300,00	300,00	300,00	300,00	300,00					300,00

*Strucida*

*[Handwritten signature]*

*[Handwritten signature]*

*[Large handwritten signature]*

*[Handwritten signature]*

**MODIFICAÇÕES AO PLANO PLURIANUAL DE INVESTIMENTOS**

ENTIDADE: MUNICÍPIO DE PONTE DE LIMA TOTAL DE ALTERAÇÕES : 14 ANO CONTABILÍSTICO 2010 ATÉ À DATA: 2010/12/31 ANO ORÇAMENTAL

OBJETIVO / PROGRAMA / PROJETO / AÇÃO	IDENTIFICAÇÃO DO PROJ. / AÇÃO	CLASSIFICAÇÃO	RESPONSÁVEL	DADOS		CATEGORIA ORÇAMENTAL	VALOR REALIZADO	TOTAL		2012					MODIFICAÇÕES
				INÍCIO	FIM			DOT. INICIAL	DOT. CORREÇÃO	DOT. INICIAL DOT. CORREÇÃO	FINANÇ. DEFICITÁRIO	FINANÇAMENTO	ANOS ESPECÍFICOS		
					EX					2011	2012	2013	2014	2015	
2.4.2.1. 01	2002 I 38	Aquisição de Terrenos para Implantação e Saneamento de Urbanização	CEP	2002/01/01	2012/12/31	24	396.074,42	396.000,00	396.000,00	396.000,00	396.000,00	396.000,00	396.000,00	396.000,00	396.000,00
2.4.2.1. 03	2002 I 39	Plano Geral de Urbanização para as Freguesias com Foz de Arelho	CEP	1999/01/01	2012/12/31	24	5.232,55	25.000,00	25.000,00	25.000,00	25.000,00	25.000,00	25.000,00	25.000,00	25.000,00
2.4.2.1. 04	2002 I 40	Estudos, Projetos e outros Planos de Urbanização e Saneamento	CEP	1999/01/01	2012/12/31	24	18.542,50	50.000,00	50.000,00	50.000,00	50.000,00	50.000,00	50.000,00	50.000,00	50.000,00
2.4.2.1. 07	2002 I 94	Material de Transporte para os serviços da ECV	COV	2001/01/01	2012/12/31	23	0,00	500,00	500,00	500,00	500,00	500,00	500,00	500,00	500,00
2.4.2.1. 08	2002 I 95	Maquinaria e Equipamento para a ECV	COV	2002/01/01	2012/12/31	23	0,00	3.500,00	3.500,00	3.500,00	3.500,00	3.500,00	3.500,00	3.500,00	3.500,00
2.4.2.1. 09	2002 I 96	Maquinaria e Equipamento para a ECV	COV	2002/01/01	2012/12/31	23	635,89	500,00	500,00	500,00	500,00	500,00	500,00	500,00	500,00
2.4.2.1. 10	2002 I 97	Maquinaria e Equipamento para a ECV	COV	2002/01/01	2012/12/31	23	0,00	5.000,00	5.000,00	5.000,00	5.000,00	5.000,00	5.000,00	5.000,00	5.000,00
2.4.2.1. 11	2002 I 98	Maquinaria e Equipamento para a ECV	COV	2002/01/01	2012/12/31	23	0,00	3.000,00	3.000,00	3.000,00	3.000,00	3.000,00	3.000,00	3.000,00	3.000,00
2.4.2.1. 12	2002 I 99	Aquisição de terrenos no âmbito do exercício de proficiência	CEP	2009/06/09	2012/12/31	0	0,00	1.000,00	1.000,00	1.000,00	1.000,00	1.000,00	1.000,00	1.000,00	1.000,00
2.4.2.1. 13	2002 I 10	Aquisição de novos edifícios no âmbito do exercício do direito de preferência	CEP	2009/06/09	2012/12/31	0	145.209,00	1.000,00	1.000,00	1.000,00	1.000,00	1.000,00	1.000,00	1.000,00	1.000,00
2.4.2.2. 01	2002 I 42	Reconstrução e Reparação de Edifícios Municipais	COV	2002/01/01	2012/12/31	24	280.376,15	200.000,00	215.000,00	215.000,00	215.000,00	215.000,00	215.000,00	215.000,00	215.000,00
2.4.2.2. 02	2002 I 43	Arenas Urbanísticas nas Freguesias	COV	2002/01/01	2012/12/31	24	0,00	50.000,00	50.000,00	50.000,00	50.000,00	50.000,00	50.000,00	50.000,00	50.000,00
2.4.2.2. 04	2002 I 7	Aquisição de Imóveis	COV	2002/01/01	2012/12/31	0	41.200,00	500,00	415.500,00	500,00	415.500,00	500,00	500,00	500,00	500,00
2.4.2.2. 06	2002 I 29	Aquisição das Instalações da Água Cooperativa de Foz de Lima no Centro Histórico	COV	2002/01/01	2012/12/31	0	0,00	500,00	500,00	500,00	500,00	500,00	500,00	500,00	500,00
2.4.2.2. 07	2002 I 46	Recuperação Urbanística das Antigas Instalações da Água Cooperativa de Foz de Lima e Área Entorno	COV	2002/01/01	2012/12/31	0	0,00	500,00	500,00	500,00	500,00	500,00	500,00	500,00	500,00
2.4.2.2. 26	2002 I 21	Requalificação Urbana da Rua João IV	COV	2002/01/01	2012/12/31	24	0,00	500,00	500,00	500,00	500,00	500,00	500,00	500,00	500,00
2.4.2.2. 28	2002 I 21	Requalificação Urbana da Rua João IV	COV	2002/01/01	2012/12/31	24	0,00	500,00	500,00	500,00	500,00	500,00	500,00	500,00	500,00
2.4.3. 02	2002 I 51	Alargamento do Arraial de Espinhos	COV	2002/01/01	2012/12/31	24	4.275.783,18	3.450.000,00	3.450.000,00	3.450.000,00	3.450.000,00	3.450.000,00	3.450.000,00	3.450.000,00	3.450.000,00
2.4.3. 04	2002 I 53	Maquinaria e Equipamento diversos para Saneamento	COV	2002/01/01	2012/12/31	24	0,00	9.500,00	9.500,00	9.500,00	9.500,00	9.500,00	9.500,00	9.500,00	9.500,00
2.4.3. 04	2002 I 53	Maquinaria e Equipamento diversos para Saneamento	COV	2002/01/01	2012/12/31	24	0,00	9.500,00	9.500,00	9.500,00	9.500,00	9.500,00	9.500,00	9.500,00	9.500,00
2.4.3. 04	2002 I 53	Maquinaria e Equipamento diversos para Saneamento	COV	2002/01/01	2012/12/31	24	0,00	9.500,00	9.500,00	9.500,00	9.500,00	9.500,00	9.500,00	9.500,00	9.500,00
2.4.3. 04	2002 I 53	Maquinaria e Equipamento diversos para Saneamento	COV	2002/01/01	2012/12/31	24	0,00	9.500,00	9.500,00	9.500,00	9.500,00	9.500,00	9.500,00	9.500,00	9.500,00
2.4.3. 04	2002 I 53	Maquinaria e Equipamento diversos para Saneamento	COV	2002/01/01	2012/12/31	24	0,00	9.500,00	9.500,00	9.500,00	9.500,00	9.500,00	9.500,00	9.500,00	9.500,00
2.4.3. 04	2002 I 53	Maquinaria e Equipamento diversos para Saneamento	COV	2002/01/01	2012/12/31	24	0,00	9.500,00	9.500,00	9.500,00	9.500,00	9.500,00	9.500,00	9.500,00	9.500,00
2.4.3. 04	2002 I 53	Maquinaria e Equipamento diversos para Saneamento	COV	2002/01/01	2012/12/31	24	0,00	9.500,00	9.500,00	9.500,00	9.500,00	9.500,00	9.500,00	9.500,00	9.500,00
2.4.3. 04	2002 I 53	Maquinaria e Equipamento diversos para Saneamento	COV	2002/01/01	2012/12/31	24	0,00	9.500,00	9.500,00	9.500,00	9.500,00	9.500,00	9.500,00	9.500,00	9.500,00
2.4.3. 04	2002 I 53	Maquinaria e Equipamento diversos para Saneamento	COV	2002/01/01	2012/12/31	24	0,00	9.500,00	9.500,00	9.500,00	9.500,00	9.500,00	9.500,00	9.500,00	9.500,00
2.4.3. 04	2002 I 53	Maquinaria e Equipamento diversos para Saneamento	COV	2002/01/01	2012/12/31	24	0,00	9.500,00	9.500,00	9.500,00	9.500,00	9.500,00	9.500,00	9.500,00	9.500,00
2.4.3. 04	2002 I 53	Maquinaria e Equipamento diversos para Saneamento	COV	2002/01/01	2012/12/31	24	0,00	9.500,00	9.500,00	9.500,00	9.500,00	9.500,00	9.500,00	9.500,00	9.500,00
2.4.3. 04	2002 I 53	Maquinaria e Equipamento diversos para Saneamento	COV	2002/01/01	2012/12/31	24	0,00	9.500,00	9.500,00	9.500,00	9.500,00	9.500,00	9.500,00	9.500,00	9.500,00
2.4.3. 04	2002 I 53	Maquinaria e Equipamento diversos para Saneamento	COV	2002/01/01	2012/12/31	24	0,00	9.500,00	9.500,00	9.500,00	9.500,00	9.500,00	9.500,00	9.500,00	9.500,00
2.4.3. 04	2002 I 53	Maquinaria e Equipamento diversos para Saneamento	COV	2002/01/01	2012/12/31	24	0,00	9.500,00	9.500,00	9.500,00	9.500,00	9.500,00	9.500,00	9.500,00	9.500,00
2.4.3. 04	2002 I 53	Maquinaria e Equipamento diversos para Saneamento	COV	2002/01/01	2012/12/31	24	0,00	9.500,00	9.500,00	9.500,00	9.500,00	9.500,00	9.500,00	9.500,00	9.500,00
2.4.3. 04	2002 I 53	Maquinaria e Equipamento diversos para Saneamento	COV	2002/01/01	2012/12/31	24	0,00	9.500,00	9.500,00	9.500,00	9.500,00	9.500,00	9.500,00	9.500,00	9.500,00
2.4.3. 04	2002 I 53	Maquinaria e Equipamento diversos para Saneamento	COV	2002/01/01	2012/12/31	24	0,00	9.500,00	9.500,00	9.500,00	9.500,00	9.500,00	9.500,00	9.500,00	9.500,00
2.4.3. 04	2002 I 53	Maquinaria e Equipamento diversos para Saneamento	COV	2002/01/01	2012/12/31	24	0,00	9.500,00	9.500,00	9.500,00	9.500,00	9.500,00	9.500,00	9.500,00	9.500,00
2.4.3. 04	2002 I 53	Maquinaria e Equipamento diversos para Saneamento	COV	2002/01/01	2012/12/31	24	0,00	9.500,00	9.500,00	9.500,00	9.500,00	9.500,00	9.500,00	9.500,00	9.500,00
2.4.3. 04	2002 I 53	Maquinaria e Equipamento diversos para Saneamento	COV	2002/01/01	2012/12/31	24	0,00	9.500,00	9.500,00	9.500,00	9.500,00	9.500,00	9.500,00	9.500,00	9.500,00
2.4.3. 04	2002 I 53	Maquinaria e Equipamento diversos para Saneamento	COV	2002/01/01	2012/12/31	24	0,00	9.500,00	9.500,00	9.500,00	9.500,00	9.500,00	9.500,00	9.500,00	9.500,00
2.4.3. 04	2002 I 53	Maquinaria e Equipamento diversos para Saneamento	COV	2002/01/01	2012/12/31	24	0,00	9.500,00	9.500,00	9.500,00	9.500,00	9.500,00	9.500,00	9.500,00	9.500,00
2.4.3. 04	2002 I 53	Maquinaria e Equipamento diversos para Saneamento	COV	2002/01/01	2012/12/31	24	0,00	9.500,00	9.500,00	9.500,00	9.500,00	9.500,00	9.500,00	9.500,00	9.500,00
2.4.3. 04	2002 I 53	Maquinaria e Equipamento diversos para Saneamento	COV	2002/01/01	2012/12/31	24	0,00	9.500,00	9.500,00	9.500,00	9.500,00	9.500,00	9.500,00	9.500,00	9.500,00
2.4.3. 04	2002 I 53	Maquinaria e Equipamento diversos para Saneamento	COV	2002/01/01	2012/12/31	24	0,00	9.500,00	9.500,00	9.500,00	9.500,00	9.500,00	9.500,00	9.500,00	9.500,00
2.4.3. 04	2002 I 53	Maquinaria e Equipamento diversos para Saneamento	COV	2002/01/01	2012/12/31	24	0,00	9.500,00	9.500,00	9.500,00	9.500,00	9.500,00	9.500,00	9.500,00	9.500,00
2.4.3. 04	2002 I 53	Maquinaria e Equipamento diversos para Saneamento	COV	2002/01/01	2012/12/31	24	0,00	9.500,00	9.500,00	9.500,00	9.500,00	9.500,00	9.500,00	9.500,00	9.500,00
2.4.3. 04	2002 I 53	Maquinaria e Equipamento diversos para Saneamento	COV	2002/01/01	2012/12/31	24	0,00	9.500,00	9.500,00	9.500,00	9.500,00	9.500,00	9.500,00	9.500,00	9.500,00
2.4.3. 04	2002 I 53	Maquinaria e Equipamento diversos para Saneamento	COV	2002/01/01	2012/12/31	24	0,00	9.500,00	9.500,00	9.500,00	9.500,00	9.500,00	9.500,00	9.500,00	9.500,00
2.4.3. 04	2002 I 53	Maquinaria e Equipamento diversos para Saneamento	COV	2002/01/01	2012/12/31	24	0,00	9.500,00	9.500,00	9.500,00	9.500,00	9.500,00	9.500,00	9.500,00	9.500,00
2.4.3. 04	2002 I 53	Maquinaria e Equipamento diversos para Saneamento	COV	2002/01/01	2012/12/31	24	0,00	9.500,00	9.500,00	9.500,00	9.500,00	9.500,00	9.500,00	9.500,00	9.500,00
2.4.3. 04	2002 I 53	Maquinaria e Equipamento diversos para Saneamento	COV	2002/01/01	2012/12/31	24	0,00	9.500,00	9.500,00	9.500,00	9.500,00	9.500,00	9.500,00	9.500,00	9.500,00
2.4.3. 04	2002 I 53	Maquinaria e Equipamento diversos para Saneamento	COV	2002/01/01	2012/12/31	24	0,00	9.500,00	9.500,00	9.500,00	9.500,00	9.500,00	9.500,00	9.500,00	9.500,00
2.4.3. 04	2002 I 53	Maquinaria e Equipamento diversos para Saneamento	COV	2002/01/01	2012/12/31	24	0,00	9.500,00	9.500,00	9.500,00	9.500,00	9.500,00	9.500,00	9.500,00	9.500,00
2.4.3. 04	2002 I 53	Maquinaria e Equipamento diversos para Saneamento	COV	2002/01/01	2012/12/31	24	0,00	9.500,00	9.500,00	9.					







MODIFICAÇÕES AO PLANO FUNDAMENTAL DE INVESTIMENTOS

TOTAL DE ALTERAÇÕES: 16  
 TOTAL DE REVISÕES: 1  
 ANO CONTABILIZADO: 2010 ARÉ À DATA: 31/12/2011

OBJETIVO / PROGRAMA / PROJETO / Ação	IDENTIFICAÇÃO DO PROJETO / Ação	DESCRIÇÃO	RESPONSÁVEL	DATA		CÓDIGO ORÇAMENTAL EX	VALOR REALIZADO	TOTAL	2010		ANOS ANTERIORES		MODIFICAÇÕES
				INÍCIO	FIM				DOT. ORÇAMENTAL	DOT. CORRIGIDA	FRANC. DEFERIDOS	FRANC. ANULADO	
2.5.2.3. 09	2002 I 10	Aquisição de Maquinaria e Equipamento para Instalações Saneamento		05	07/11/11	25	15.497,47	15.497,47	15.497,47	15.497,47	15.497,47	15.497,47	
2.5.2.3. 11	2002 I 06	Contratoremontagem de Frotas Fluviais e Área de Lanar		05	07/10/08	05	310.243,11	310.243,11	310.243,11	310.243,11	310.243,11	310.243,11	
2.5.2.3. 05	2008 I 3	Construção de Equipamentos de Desporto, Recreio e Lazer		05	07/10/08	05	431.149,42	431.149,42	431.149,42	431.149,42	431.149,42	431.149,42	
2.5.2.3. 01	2008 I 1	Construção de Equipamentos de Desporto, Recreio e Lazer		05	07/10/08	05	279.293,06	279.293,06	279.293,06	279.293,06	279.293,06	279.293,06	
2.5.2.3. 12	2009 I 12	Validação patrimonial do Passado Ribeirinho	SEP	05	07/10/08	05	1.850.857,00	1.850.857,00	1.850.857,00	1.850.857,00	1.850.857,00	1.850.857,00	
2.5.2.3. 14	2009 I 13	Construção de Apoio ao Rio Lima		05	07/10/08	05	305,00	305,00	305,00	305,00	305,00	305,00	
2.5.2.3. 15	2009 I 14	Construção de Parque de Campismo		05	07/10/08	05	500,00	500,00	500,00	500,00	500,00	500,00	
2.5.2.3. 16	2009 I 15	Parque das Energias		05	07/10/08	05	300,00	300,00	300,00	300,00	300,00	300,00	
2.5.2.3. 16	2009 I 15	Parque das Energias		05	07/10/08	05	47.300,00	47.300,00	47.300,00	47.300,00	47.300,00	47.300,00	
2.5.2.3. 17	2009 I 16	Parque da Vila		05	07/10/08	05	500,00	500,00	500,00	500,00	500,00	500,00	
2.5.2.3. 17	2009 I 16	Parque da Vila		05	07/10/08	05	300,00	300,00	300,00	300,00	300,00	300,00	
2.5.2.3. 14	2009 I 13	Lago Brasil, d'Águas da Fonte		05	07/10/08	05	400.000,00	400.000,00	400.000,00	400.000,00	400.000,00	400.000,00	
2.5.2.3. 19	2009 I 23	Validação patrimonial das margens do rio Limão - qualificação da Avenida de São João		05	07/10/08	05	600.000,00	600.000,00	600.000,00	600.000,00	600.000,00	600.000,00	
2.5.2.3. 07	2010 I 2	Construção de Molho Sêco		05	07/10/08	05	500,00	500,00	500,00	500,00	500,00	500,00	
2.5.2.3. 09	2010 I 4	Construção de Piscinas Municipais		05	07/10/08	05	300,00	300,00	300,00	300,00	300,00	300,00	
2.5.2.3. 10	2010 I 5	Construção de Piscinas de Aproveitamento		05	07/10/08	05	500,00	500,00	500,00	500,00	500,00	500,00	
2.5.2.3. 11	2010 I 6	Centro Alceu Residência Autárquicas Desportivas		05	07/10/08	05	500,00	500,00	500,00	500,00	500,00	500,00	
2.5.2.3. 11	2010 I 7	Faixas de Cedeira no Rio Lima		05	07/10/08	05	300,00	300,00	300,00	300,00	300,00	300,00	
3.1.1.1. 01	2002 I 14	Indústria pecuária, silvicultora, caça e pesca		04	07/10/08	04	304,00	304,00	304,00	304,00	304,00	304,00	
3.1.1.1. 01	2002 I 14	Equipamento rural		04	07/10/08	04	304,00	304,00	304,00	304,00	304,00	304,00	
3.1.1.1. 01	2002 I 14	Reparação de Equipamento de Corralhês, Serras, Vitorias das Ferras, Berridões, Fôrças, Sêcos de Ferras e Outras		04	07/10/08	04	304,00	304,00	304,00	304,00	304,00	304,00	
3.1.1.2. 01	2002 I 01	Rede Viária Rural		04	07/10/08	04	100.000,00	100.000,00	100.000,00	100.000,00	100.000,00	100.000,00	
3.1.1.2. 01	2002 I 01	Construção de Centros Esportivos e Apícolas no Zombinho		04	07/10/08	04	100.000,00	100.000,00	100.000,00	100.000,00	100.000,00	100.000,00	
3.2.1.1. 01	2002 I 01	Indústria e energia		04	07/10/08	04	75.000,00	75.000,00	75.000,00	75.000,00	75.000,00	75.000,00	
3.2.1.1. 01	2002 I 01	Iluminação Pública		04	07/10/08	04	75.000,00	75.000,00	75.000,00	75.000,00	75.000,00	75.000,00	
3.2.1.1. 01	2002 I 01	Reparação e Reparação de Rede de Iluminação Pública		04	07/10/08	04	75.000,00	75.000,00	75.000,00	75.000,00	75.000,00	75.000,00	
3.2.1.1. 01	2002 I 01	Aquisição de Equipamento para Iluminação Pública		04	07/10/08	04	75.000,00	75.000,00	75.000,00	75.000,00	75.000,00	75.000,00	
3.2.2.1. 01	2002 I 10	Estabelecimentos Industriais		04	07/10/08	04	200.000,00	200.000,00	200.000,00	200.000,00	200.000,00	200.000,00	
3.2.2.1. 01	2002 I 10	Aquisição de terrenos para a Instalação de Unidades Empresariais		04	07/10/08	04	200.000,00	200.000,00	200.000,00	200.000,00	200.000,00	200.000,00	
3.2.2.1. 01	2002 I 10	Construção de Edifícios Industriais e Atividades		04	07/10/08	04	200.000,00	200.000,00	200.000,00	200.000,00	200.000,00	200.000,00	
3.2.2.1. 01	2002 I 10	Compreensão de Pavimentos para Fins Industriais		04	07/10/08	04	200.000,00	200.000,00	200.000,00	200.000,00	200.000,00	200.000,00	

167

*Handwritten signatures and initials:*  
 - Top right: "Pia"  
 - Middle right: "Pia"  
 - Bottom right: "Pia"  
 - Bottom center: "Pia"  
 - Bottom left: "Pia"

MODIFICAÇÕES AO PLANO FUNDACIONAL DE INVESTIMENTOS

ESTIMATIVA  
MUNICÍPIO DE PIRATUBA

TOTAL DE ALTERAÇÕES : 16

TOTAL DE REVISÕES : 1

ANO CONTÁBIL/EXERCÍCIO: 2010

ATÉ À DATA: 30/12/2011

OBJETIVO / PROGRAMA / PROJETO / Ação	IDENTIFICAÇÃO DO PROJETO / Ação	DESCRIÇÃO	DATA		CÓDIGO ORÇAMENTAL	VALOR REALIZADO	TOTAL		FINANCIAMENTO		ANO 2011			MODIFICAÇÕES
			INÍCIO	FIM			DOT. INTCA	DOT. CORREÇÃO	DOT. INTCA	DOT. CORREÇÃO	DOT.	2011	2011	
3.3.1.1.01	2002	2002/01/01	2013/12/31	04	07330001	34.542.213,18	21.455.565,65	17.737.691,82	21.455.565,65	22.284.392,92	44.027.650,80	34.039.000,00	251.000,00	251.000,00
3.3.1.1.01	2002	2002/01/01	2013/12/31	04	07330001		365,00	559,20	300,00	500,00	300,00	500,00	300,00	500,00
3.3.1.1.01	2002	2002/01/01	2013/12/31	04	07330001		365,00	559,20	300,00	500,00	300,00	500,00	300,00	500,00
3.3.1.1.01	2002	2002/01/01	2013/12/31	04	07330001		5.142.436,13	500.000,00	500.000,00	500.000,00	500.000,00	500.000,00	500.000,00	500.000,00
3.3.1.1.01	2002	2002/01/01	2013/12/31	04	07330001		2.824.304,55	250.000,00	250.000,00	250.000,00	250.000,00	250.000,00	250.000,00	250.000,00
3.3.1.1.01	2002	2002/01/01	2013/12/31	04	07330001		234.435,46	50.000,00	50.000,00	50.000,00	50.000,00	50.000,00	50.000,00	50.000,00
3.3.1.1.01	2002	2002/01/01	2013/12/31	04	07330001		365,00	559,20	300,00	500,00	300,00	500,00	300,00	500,00
3.3.1.1.01	2002	2002/01/01	2013/12/31	04	07330001		5.002,00	5.002,00	5.002,00	5.002,00	5.002,00	5.002,00	5.002,00	5.002,00
3.3.1.1.01	2002	2002/01/01	2013/12/31	04	073311		365,00	559,20	300,00	500,00	300,00	500,00	300,00	500,00
3.3.1.1.01	2002	2002/01/01	2013/12/31	04	07330002		85.175,32	5.000,00	5.000,00	5.000,00	5.000,00	5.000,00	5.000,00	5.000,00
3.3.1.1.01	2002	2002/01/01	2013/12/31	04	073310		2.000,00	2.000,00	2.000,00	2.000,00	2.000,00	2.000,00	2.000,00	2.000,00
3.3.1.1.01	2002	2002/01/01	2013/12/31	04	07330002		20.000,00	20.000,00	20.000,00	20.000,00	20.000,00	20.000,00	20.000,00	20.000,00
3.3.1.1.01	2002	2002/01/01	2013/12/31	04	073311		47.499,26	559,20	500,00	500,00	500,00	500,00	500,00	500,00
3.3.1.1.01	2002	2002/01/01	2013/12/31	04	07331002		131.019,99	50.000,00	50.000,00	50.000,00	50.000,00	50.000,00	50.000,00	50.000,00
3.3.1.1.01	2010	2010/01/01	2013/12/31	04	07330001		365,00	559,20	300,00	500,00	300,00	500,00	300,00	500,00
3.3.1.1.01	2010	2010/01/01	2013/12/31	04	07330001		365,00	559,20	300,00	500,00	300,00	500,00	300,00	500,00
3.3.1.1.01	2010	2010/01/01	2013/12/31	04	07330001		300.000,00	300.000,00	300.000,00	300.000,00	300.000,00	300.000,00	300.000,00	300.000,00
3.3.1.1.01	2010	2010/01/01	2013/12/31	04	07330001		130.000,00	130.000,00	130.000,00	130.000,00	130.000,00	130.000,00	130.000,00	130.000,00
3.3.1.1.01	2010	2010/01/01	2013/12/31	04	07330001		140.000,00	140.000,00	140.000,00	140.000,00	140.000,00	140.000,00	140.000,00	140.000,00
3.3.1.1.01	2002	2002/01/01	2013/12/31	04	073310		365,00	559,20	300,00	500,00	300,00	500,00	300,00	500,00
3.3.1.1.01	2002	2002/01/01	2013/12/31	04	073310		365,00	559,20	300,00	500,00	300,00	500,00	300,00	500,00
3.3.1.1.01	2002	2002/01/01	2013/12/31	04	07330002		356.174,42	75.000,00	75.000,00	75.000,00	75.000,00	75.000,00	75.000,00	75.000,00
3.3.1.1.01	2002	2002/01/01	2013/12/31	04	07330001		15.047,17	3.000,00	3.000,00	3.000,00	3.000,00	3.000,00	3.000,00	3.000,00
3.3.1.1.01	2002	2002/01/01	2013/12/31	04	07330001		1.434.444,89	200.000,00	200.000,00	200.000,00	200.000,00	200.000,00	200.000,00	200.000,00

*Pires*

*[Handwritten signature]*

*[Handwritten signature]*



MODIFICAÇÕES AO PLANO DE ACTIVIDADES MUNICIPAIS

TOTAL DE ACTUAÇÕES: 110  
 TOTAL DE ACTIVIDADES: 1  
 ANO CONTABILÍSTICO 2010 ATÉ À DATA: 2010.12.31/30

ESTRUTURA

MUNICÍPIO DE FONTE DE LINDA

OBJETIVO / PROGRAMA / PROJETO / AÇÃO	IDENTIFICAÇÃO DO PROJETO / AÇÃO	DESCRIÇÃO	RESPONSÁVEL	DATA		CÓDIGO ORÇAMENTAL	VALOR REALIZADO	2010			TOTAL	RÉGIMES ESPECIAIS			MODIFICAÇÕES	
				INÍCIO	FIM			DOT. INICIAL	DOT. CANCELADA	DOT. SOCIAL		DOT. COMUNITÁRIA	FINANÇ. DEFINIDO	FINANÇ. NÃO DEFINIDO		2011
1.		<b>Funções gerais</b>														
1.1.		<b>Segurança e ordens públicas</b>														
1.1.1.		<b>Proteção civil e luta contra incêndios</b>														
1.1.1.1.	2010 A 1	Aplicação das Instalações da Secção de Extinção dos Bombeiros V. Póvoa Loba		2010/01/01	2013/12/31	54	043701	50.000,00	50.000,00	50.000,00	50.000,00	50.000,00	50.000,00	50.000,00	50.000,00	50.000,00
2.		<b>Funções sociais</b>														
2.1.		<b>Educação</b>														
2.1.1.		<b>Ensino não superior</b>														
2.1.1.1.		<b>Educação Pré-Escolar</b>														
2.1.1.1.1.	2010 A 3	Construção de Jardins de Infância nas Escolas		2007/01/01	2013/12/31	05	043701	500,00	500,00	500,00	500,00	500,00	500,00	500,00	500,00	500,00
2.1.1.3.		<b>Ensino Técnico Profissional</b>														
2.1.1.3.1.	2010 A 3	Aplicação das Instalações da GEPF		2010/01/01	2013/12/31	05	043701	500,00	500,00	500,00	500,00	500,00	500,00	500,00	500,00	500,00
2.3.		<b>Segurança e acção sociais</b>														
2.3.2.		<b>Ação social</b>														
2.3.2.1.	2010 A 10	Construção de Centros Sociais e Lares.		2007/01/01	2013/12/31	05	043701	1.034.450,00	500.000,00	500.000,00	500.000,00	500.000,00	500.000,00	500.000,00	500.000,00	500.000,00
2.3.2.2.	2010 A 11	Programa de Luta Contra a Pobreza e Ocio		2007/01/01	2013/12/31	05	043701	214.254,52	20.000,00	20.000,00	20.000,00	20.000,00	20.000,00	20.000,00	20.000,00	20.000,00
2.3.2.3.	2010 A 11	Programa de Luta Contra a Pobreza e Ocio		2007/01/01	2013/12/31	05	043701	50.000,00	50.000,00	50.000,00	50.000,00	50.000,00	50.000,00	50.000,00	50.000,00	50.000,00
2.3.2.4.	2010 A 5	Construção de Centro de Reabilitação		2010/01/01	2013/12/31	05	043701	500,00	500,00	500,00	500,00	500,00	500,00	500,00	500,00	500,00
2.4.		<b>Habitación e servicios colectivos</b>														
2.4.5.		<b>Asistidos idosos</b>														
2.4.5.1.	2010 A 7	Facilidade e Tratamento de Resíduos Sólidos	007	2002/01/01	2013/12/31	04	0422202	174.450,45	150.000,00	150.000,00	150.000,00	150.000,00	150.000,00	150.000,00	150.000,00	150.000,00
2.5.		<b>Servicios culturais, recreativos e religiosos</b>														
2.5.1.		<b>Cultura</b>														
2.5.1.1.	2010 A 18	Museu dos Terceiros		2006/01/01	2013/12/31	05	043701	500,00	500,00	500,00	500,00	500,00	500,00	500,00	500,00	500,00
2.5.2.		<b>Desporto, recreio e lazer</b>														
2.5.2.1.	2010 A 3	Construção/Reedificação de Instalações Desportivas, de Recreio e Lazer		2002/01/01	2013/12/31	05	043701	15.000,00	500,00	500,00	500,00	500,00	500,00	500,00	500,00	500,00
2.5.2.2.	2010 A 2	Projetos de Manutenção Regorativa		2010/01/01	2013/12/31	05	043701	25.000,00	25.000,00	25.000,00	25.000,00	25.000,00	25.000,00	25.000,00	25.000,00	25.000,00
2.5.3.		<b>Outras actividades cívicas e religiosas</b>														
2.5.3.1.	2017 A 4	Arquêas Urbanísticas e Ocio		2007/01/01	2013/12/31	05	043701	500,00	500,00	500,00	500,00	500,00	500,00	500,00	500,00	500,00
3.		<b>Funções económicas</b>														
3.4.		<b>Comércio e turismo</b>														
3.4.2.		<b>Turismo</b>														
3.4.2.1.	2009 A 2	Terra FÉLICES/Função de Apoio às Micro-Empresas		2008/06/01	2013/12/31	0101	093601	50.000,00	50.000,00	50.000,00	50.000,00	50.000,00	50.000,00	50.000,00	50.000,00	50.000,00
4.		<b>Outras funções</b>														
4.2.		<b>Transferências entre administrações</b>														
4.2.1.		<b>Delegação de competências- Juntas de Freguesia</b>														
4.2.1.1.	2002 A 25	Preparação em Rega Pública de Abastecimento de Água.		2002/01/01	2013/12/31	0101	045502024	13.174,00	20.000,00	20.000,00	20.000,00	20.000,00	20.000,00	20.000,00	20.000,00	20.000,00

*Pin*

*Amido*

*Figs*

*53*

MODIFICAÇÕES AO PLANO DE ATIVIDADES MUCICIAIS

ENTIDADE: MUNICÍPIO DE FONTE DE LIMA  
 ANO CONTÁBIL/EXERCÍCIO: 2010 ATÉ A DATA: 2010/12/31

OBJETIVO / PARÂMETRO / PROJETO / AÇÃO	IDENTIFICAÇÃO DO PROJETO / AÇÃO	DESCRIÇÃO	RESPONSÁVEL	DATA		CÓDIGO ORÇAMENTAL	VALOR REALIZADO	TOTAL		FUNDOC. DEFINIDO		FUNDEAMENTO		ANOS RESPOSTA	MODIFICAÇÕES
				INÍCIO	FIM			DOT. INICIAL	DOT. CORRIGIDA	DOT. INICIAL	DOT. CORRIGIDA	DOT. INICIAL	DOT. CORRIGIDA		
4.1.1. 05	2002 A 20	Construção/Beneficiário de Instalações Esportivas e Juntas Esportivas		2002/01/01	2013/12/31	5103 0835030213	2.111.479,17	1.048.000,00	1.178.000,00	1.048.000,00	1.178.000,00	2.111.479,00	2.111.479,00	2010	186.200,00
4.1.1. 06	2002 A 21	Construção e Recuperação de Zonas Verdes e Áreas de Jazer		2002/01/01	2013/12/31	5103 0835030214	18.263,92	5.000,00	5.000,00	5.000,00	5.000,00	10.200,00	10.200,00	2010	25.000,00
4.1.1. 17	2002 A 4	Construção/Beneficiário de Jardins de Infância		2002/01/01	2013/12/31	5103 0835030217	8.461,65	5.000,00	5.000,00	5.000,00	5.000,00	10.200,00	10.200,00	2010	25.000,00
4.1.1. 21	2004 A 1	Ações de Desmatar no âmbito do Centro de Fozs Florestais		2004/01/01	2013/12/31	5103 0835030220	3.423,00	5.000,00	5.000,00	5.000,00	5.000,00	10.200,00	10.200,00	2010	25.000,00
4.1.1. 01	2007 A 1	Construção de Rede Viária		2007/01/01	2013/12/31	5103 0433030222	169.287,99	100.000,00	100.000,00	100.000,00	100.000,00	199.287,99	199.287,99	2010	130.000,00
4.1.1. 02	2007 A 2	Recolha de Resíduos Sólidos		2007/01/01	2013/12/31	5103 0433030224	19.188,00	10.000,00	10.000,00	10.000,00	10.000,00	19.188,00	19.188,00	2010	15.000,00
4.1.1. 03	2007 A 3	Serviço Abastecimento Público de Água		2007/01/01	2013/12/31	5103 0433030223	10.200,00	5.000,00	5.000,00	5.000,00	5.000,00	10.200,00	10.200,00	2010	15.000,00
4.1.1. 04	2008 A 1	Colocação e Manutenção de Fiscalização Topográfica		2008/01/01	2013/12/31	5103 0835030221	19.000,00	25.000,00	25.000,00	25.000,00	25.000,00	19.000,00	19.000,00	2010	25.000,00
4.1.1. 01	2009 A 3	Rede Viária Municipal e Saneamento Básico		2009/01/01	2013/12/31	5103 0433030223	581.510,24	500.000,00	500.000,00	500.000,00	500.000,00	1.000.000,00	1.000.000,00	2010	1.000.000,00
4.1.1. 01	2001 A 28	Outras Transferências		2002/01/01	2013/12/31	5103 0835030208	60.289,02	16.450,00	16.450,00	16.450,00	16.450,00	16.450,00	16.450,00	2010	15.000,00
4.1.1. 02	2003 A 2	Correio		2003/01/01	2013/12/31	5103 0835030208	5.000,00	5.000,00	5.000,00	5.000,00	5.000,00	5.000,00	5.000,00	2010	5.000,00
4.1.1. 03	2009 A 1	CIN-Alto Mito		2009/01/01	2013/12/31	5103 0835030208	38.500,00	250.500,00	250.500,00	250.500,00	250.500,00	630.000,00	630.000,00	2010	650.000,00
4.1.1. 01	2005 A 1	Atividades de Iniciação das Freguesias		2005/01/01	2013/12/31	5103 0835030210	1.887.652,94	700.000,00	700.000,00	700.000,00	700.000,00	1.600.000,00	1.600.000,00	2010	1.600.000,00
4.1.1. 02	2006 A 1	Abertura e Reparação de Estradas e Caminhos Vicinais		2006/01/01	2013/12/31	5103 0835030223	2.322.259,89	1.400.000,00	1.400.000,00	1.400.000,00	1.400.000,00	1.400.000,00	1.400.000,00	2010	900.000,00
4.1.1. 03	2006 A 3	Construção/Recuperação de Zonas Verdes e Áreas de Lazer		2006/01/01	2013/12/31	5103 0835030226	5.000,00	5.000,00	5.000,00	5.000,00	5.000,00	10.200,00	10.200,00	2010	55.000,00
4.1.1. 04	2006 A 4	Análises Urbanísticas		2006/01/01	2013/12/31	5103 0835030227	629.261,28	250.000,00	250.000,00	250.000,00	250.000,00	100.000,00	100.000,00	2010	100.000,00
4.1.1. 05	2006 A 5	Reparação de Edifícios		2006/01/01	2013/12/31	5103 0835030228	10.573,00	25.000,00	25.000,00	25.000,00	25.000,00	25.000,00	25.000,00	2010	25.000,00
4.1.1. 06	2006 A 6	Aquisição de Terrenos para Fins Sociais e Culturais		2006/01/01	2013/12/31	5103 0835030229	100.000,00	100.000,00	100.000,00	100.000,00	100.000,00	100.000,00	100.000,00	2010	100.000,00
4.1.1. 07	2006 A 7	Aquisição de Terrenos Destinados a Parques de Estacionamento		2006/01/01	2013/12/31	5103 0835030210	70.000,00	100.000,00	100.000,00	100.000,00	100.000,00	100.000,00	100.000,00	2010	100.000,00
4.1.1. 08	2006 A 8	Aquisição de Veículos Autocarro e Transportes Esportivos e de Jovens		2006/01/01	2013/12/31	5103 0835030211	683.669,03	100.000,00	100.000,00	100.000,00	100.000,00	100.000,00	100.000,00	2010	100.000,00
4.1.1. 09	2006 A 9	Aquisição de Equipamento de Limpeza Pública e Conservação de Fozs Verdes		2006/01/01	2013/12/31	5103 0835030212	113.690,00	50.000,00	50.000,00	50.000,00	50.000,00	100.000,00	100.000,00	2010	100.000,00
4.1.1. 10	2006 A 10	Construção de Casas Habitacionais		2006/01/01	2013/12/31	5103 0835030213	64.418,45	100.000,00	100.000,00	100.000,00	100.000,00	100.000,00	100.000,00	2010	100.000,00
4.1.1. 11	2006 A 11	Construção/Beneficiário de Ombelétricos		2006/01/01	2013/12/31	5103 0835030214	19.284,20	50.000,00	50.000,00	50.000,00	50.000,00	50.000,00	50.000,00	2010	50.000,00
4.1.1. 13	2006 A 13	Construção/Beneficiário de Sétas de Junta de Freguesia		2006/01/01	2013/12/31	5103 0835030216	14.134,52	50.000,00	50.000,00	50.000,00	50.000,00	50.000,00	50.000,00	2010	50.000,00
4.1.1. 14	2006 A 14	Construção/Beneficiário de Escolas/Parques e Outras Instalações		2006/01/01	2013/12/31	5103 0835030218	110.274,24	50.000,00	50.000,00	50.000,00	50.000,00	50.000,00	50.000,00	2010	50.000,00
4.1.1. 15	2006 A 15	Modernização Administrativa		2006/01/01	2013/12/31	5103 0835030219	2.465,87	15.000,00	15.000,00	15.000,00	15.000,00	15.000,00	15.000,00	2010	15.000,00
4.1.1. 16	2006 A 16	Construção/Beneficiário de Parques de Estacionamento		2006/01/01	2013/12/31	5103 0835030222	56.173,98	50.000,00	50.000,00	50.000,00	50.000,00	50.000,00	50.000,00	2010	50.000,00
4.1.1. 18	2006 A 18	Aquisição de âmbito Social, Cultural e Esportivo		2006/01/01	2013/12/31	5103 0433030201	582.185,09	250.000,00	250.000,00	250.000,00	250.000,00	250.000,00	250.000,00	2010	250.000,00

*Handwritten signature*

*Handwritten signature*

*Handwritten signature*

MODIFICAÇÕES AO PLANO DE ATIVIDADES MUNICIPAIS

TOTAL DE ALTERAÇÕES : 10  
 TOTAL DE REVISÕES : 1  
 ANO CONTABILÍSTICO: 2010  
 ATÉ A DATA: 20/12/10

ENTIDADE	OBJETIVO / PROGRAMA / PROJETO / AÇÃO	IDENTIFICAÇÃO DO PROJ. / AÇÃO	RESPONSÁVEL	DATA INÍCIO	DATA FIM	CÓDIGO ORÇAMENTAL	VALOR REALIZADO	2010		ANOS SEGUINTE			MODIFICAÇÕES	
								TOTAL	FINANC. DEFINIDO	2011	2012	2013		
42.13.19		Projetos de Mobilidade Socio-Educativa		20/09/01/01	20/12/11	A TRANSFERÊNCIAS...	10.734.314,59	4.943.000,00	5.795.250,00	4.943.000,00	5.495.000,00	5.431.000,00	5.431.000,00	982.000,00
42.13.19		Projetos de Mobilidade Socio-Educativa				2103 080302022	200.000,00	200.000,00	50.000,00	50.000,00	50.000,00	50.000,00	50.000,00	
						TOTAL ...	10.734.314,59	5.043.000,00	5.825.250,00	5.043.000,00	6.095.000,00	5.431.000,00	5.431.000,00	982.000,00

CHEFE EXECUTIVO

Dr. ~~Abasil~~ ~~Zelt~~

*Procedente*  
*Alfonso*  
*Thomaz da Silva*  
*Alma grande que choro*

*Filipe Viana*

*Estela Soares de Rocha Almeida*

CHEFE DELIBERATIVO

29 de ~~Abril~~ de 2011

*AL*

*Flomora Quintela*

*Ricardo Lima Marques Lima*

*5*





# Situação dos contratos

Unidade: Euro

Entidade	Contrato				Visto do Tribunal de Contas		Data do primeiro pagamento	Pagamentos na Gerência				Pagamentos acumulados				Observ.				
	Objecto	Data	Valor	Mod. adj.	Nº Reg.	Data		Trabalhos normais	Revisão de preços	Trabalhos a mais	Total	Trabalhos normais	Revisão de preços	Trab. a mais	Total					
																	(2)	(3)	(4)	(5)
<b>EMPREITADA DE OBRAS PÚBLICAS</b>																				
Predilheis, Construções, Lda	Valorização Paisagística Margens Rio Lima- Requalificação da avenida de S. João	03-08-2009	590.758,67	a)	1683	21-10-2009	22-02-2010	214.480,49						214.480,49	376.276,17				590.758,66	
Predilheis, Construções, Lda	Construção/Beneficiação de Escolas e Outros equipamentos Educativos-(refeitório, Bibliotecas e Outros) Pavilhão Gimnodesportivo do Trovela	29-11-2008	1.029.869,89	a)	1725	02-03-2009	25-02-2009	48.757,51						48.757,51	932.075,06				990.832,59	
Predilheis, Construções, Lda	Construção de escolas destinadas ao ensino básico e secundário, incluindo acessos e infraestruturas-Centro Educativo de do Trovela	03-06-2009	239.667,90	a)			10-09-2009	3.560,19						13.603,09	226.196,96				240.002,05	
Predilheis, Construções, Lda	Construção/Beneficiação de Escolas e Outros equipamentos Educativos-(refeitório, Bibliotecas e Outros)Ginásio Polivalente de Ponte do Lima	24-11-2008	829.043,70	a)	1637	10-02-2009	02-03-2009	1.918,67						1.918,67	767.646,66				789.565,53	
Predilheis, Construções, Lda	Construção /benficiação de Praias Fluviais e Avenas de Lazer-Zona de lazer do Rio Labruja-Rendufe	03-08-2009	356.195,65	a)			10-03-2009	277.085,66						277.085,66	80.255,11				357.340,77	
Predilheis, Construções, Lda	Construção de Equipamentos Desportivos, recreio e lazer- requalificação dos espaços verdes do Areal	10-05-2010	156.127,43	g)			27-07-2010	125.287,74						125.287,74	0,00				125.287,74	
Construções Refeições Unipessoal, Lda	Construção/Beneficiação de Escolas e Outros equipamentos Educativos-(refeitório, Bibliotecas e Outros)Pavilhão Gimnodesportivo da Candra	03-12-2008	637.876,60	a)	1612	10-02-2009	10-03-2009	72.201,46						72.201,46	699.192,59				771.464,07	

*Rui*

*F. J. A.*

*[Handwritten signature]*

## Situação dos contratos

Unidade: Euro																
Entidade	Contrato			Visto do Tribunal de Contas		Data do primeiro pagamento	Pagamentos na Gerência			Pagamentos acumulados			Observ.			
	Objecto	Data	Valor	Mod. adj.	Nº Reg.		Data	Trabalhos normais	Revisão de preços	Trabalhos a mais	Total	Trabalhos normais		Revisão de preços	Trab. a mais	Total
(1)	(2)	(3)	(4)	(5)	(6)	(7)	(8)	(9)	(10)	(11)	(12)-(9)+(10)+(11)	(13)	(14)	(15)	(16)-(12)+(13)+(14)+(15)	(17)
<b>EMPREITADA DE OBRAS PÚBLICAS</b>																
Construções Reforço Unipessoal Lda	Instalação de iluminação e sinalização de emergência e rede de segurança contra incêndios no Teatro Diogo Bernardes	17-12-2009	5.561,01	g)			03-03-2010	5.561,01			5.561,01	0,00			5.561,01	
Construções Reforço Unipessoal Lda	Abastecimento de Água ao Concelho-Freguesia de Labruço	15-07-2010	146.548,45	g)			01-10-2010	49.454,52			49.454,52	0,00			49.454,52	
Construções Reforço Unipessoal Lda	Construção de edifícios municipais reformulação dos acessos ao centro educativo e campo de futebol e infraestruturas da Correição	29-04-2010	74.752,15	g)			28-06-2010	74.752,15			74.752,15	0,00			74.752,15	
Joaquim Perceiro Azevedo & Filhos, Lda	Construção de escolas destinadas ao ensino básico e secundário, incluindo acessos e infraestruturas-Centro Educativo da Gandria	09-12-2008	1.918.350,11	a)	1745	10-02-2009	19-02-2009	196.881,64			196.881,64	1.391.275,82			1.588.157,46	
Joaquim Perceiro Azevedo & Filhos, Lda	Construção de escolas destinadas ao ensino básico e secundário, incluindo acessos e infraestruturas-Centro Educativo de Arcozelo	09-12-2008	2.854.410,10	a)	1744	10-02-2009	19-02-2009	139.569,43			139.569,43	2.233.110,21			2.372.679,64	
Joaquim Perceiro Azevedo & Filhos, Lda	Construção do quartel dos Bombeiros e Centro Cívico de Ponte de Lima	22-02-2010	1.611.657,09	a)	315	17-05-2010	21-09-2010	417.236,94			417.236,94	0,00			417.236,94	
António Carneiro de Sousa Unipessoal Lda	Construção/recuperação de edifícios municipais-Reconstrução do Bar do Amado	24-06-2000	159.766,15	g)			04-09-2009	38.218,64			38.218,64	80.426,91			118.645,55	
Eurologer Transporte e Aluguer de Equipamentos, Lda	Parque Industrial dos Quintos/Pedras Frias- Drenagens Pavimentadas	21-05-2010	107.416,82	g)			28-07-2010	97.023,46			97.023,46	0,00			97.023,46	

*Simão*

*[Signature]*

*[Signature]*

*[Signature]*

*Pini*



# Situação dos contratos

Entidade	Contrato				Visto do Tribunal de Contas		Data do primeiro pagamento	Pagamentos na Gerência				Pagamentos acumulados				Observ.
	Objecto	Data	Valor	Mod. adj.	Nº Reg.	Data		Trabalhos normais	Revisão de preços	Trabalhos a mais	Total	Trabalhos normais	Revisão de preços	Trab. a mais	Total	
(1)	(2)	(3)	(4)	(5)	(6)	(7)	(8)	(9)	(10)	(11)	(12)=(9)+(10)+(11)	(13)	(14)	(15)	(16)=(12)+(13)+(14)+(15)	(17)
<b>EMPREITADA DE OBRAS PÚBLICAS</b>																
Agostinho Malheiro Coelho, Construções, Lda	Constituição de Equipamentos Desportivos, Recreio e Lazer- requalificação do campo de futebol do Vitorino de Pêgas	29-09-2000	385.407,93	a)	1944	18-11-2000	10-12-2009	23.756,68	8.120,06		31.878,74	352.341,26			384.220,00	
Agostinho Malheiro Coelho, Construções, Lda	Beneficiação e reparação de Equipamentos Desportivos, beneficiação do campo de futebol de Vitorino de Pêgas	25-05-2010	32.550,00	g)			28-06-2010	32.550,00			32.550,00	0,00			32.550,00	
Agostinho Malheiro Coelho, Construções, Lda	Constituição de Equipamentos Desportivos, Recreio e Lazer- Construção de Parque Radical e Aranjio da Praceia Fernão Magalhães	29-09-2009	398.625,00	a)	1935	11-01-2010	30-04-2010	287.573,34			287.573,34	0,00			287.573,34	o valor pago diz respeito ao IVA entre a
Construções Manuel Zacarias, Lda	Beneficiação e reparação de Equipamentos Desportivos Municipais- Requalificação do Campo de Futebol do Triunfo	17-12-2010	25.492,28	g)			30-12-2010	1.442,96			1.442,96	0,00			1.442,96	DGCI
CITAC-Circuitos Internos de televisão e Antenas Colectivas, Lda	Empreitada de remodelação e simpliação da rede de iluminação pública- Remodelação da rede de iluminação pública da Av. de S. João	23-04-2010	74.715,27	g)			29-06-2010	74.715,27			74.715,27	0,00			74.715,27	
Francisco Gomes, Lda	Beneficiação e reparação de edifícios Municipais- Mercado e Expiltra	11-09-2010	91.009,46	g)			05-07-2010	91.004,46			91.004,46	0,00			91.004,46	
JMPSPORT- Comercio de Artigos e Instalações Desportivas, Lda	Beneficiação e Reparação de Equipamentos Desportivos Municipais- Parquinho Desportivo de Arca, Ponte de Lima	22-10-2010	41.158,74	g)			17-12-2010	41.158,74			41.158,74	0,00			41.158,74	

*Imuda*

*178*

*Handwritten signatures and initials in blue ink.*

## Situação dos contratos

Unidade: Euro

Entidade	Contrato				Visto do Tribunal de Contas		Data do primeiro pagamento	Pagamentos na Gerência				Pagamentos acumulados				Observ.				
	Objecto	Data	Valor	Mod. adj.	Nº Reg.	Data		Trabalhos normais	Revisão de preços	Trabalhos a mais	Total	Tributos normais	Revisão de preços	Trab. a mais	Total					
																	(1)	(2)	(3)	(4)
<b>EMPREITADA DE OBRAS PÚBLICAS</b>																				
Alta Ténis-Campos Ténis,Lda	Construção de Equipamentos de Desporto, Recreio e Lazer-Campo de Ténis de Ponte de Lima	25-02-2009	22.270,92	g)			23-12-2009	11.175,36						11.175,36	11.095,56					22.270,92
Prego & Fernandes, Extracção de Pedras,Lda	Empreitada de Conservação da Escola EB23 António Feijó	06-01-2010	24.024,00	g)			18-02-2010	24.024,00						24.024,00	0,00					24.024,00
Prego & Fernandes, Extracção de Pedras,Lda	Empreitada de Conservação da Escola EB2 3 da Correição	09-01-2010	16.012,50	g)			01-03-2010	16.012,50						16.012,50	0,00					16.012,50
António Pacheco Vieira,Lda	Beneficiação de Edifícios Municipais-Pousada da Juventude	02-06-2010	16.911,42	g)			20-07-2010	16.911,42						16.911,42	0,00					16.911,42
Armando fernandês Gomes,Lda	Abastecimento de água ao concelho-freguesia da Cabração	07-06-2010	204.246,00	a)			25-10-2010	47.962,88						47.962,88	0,00					47.962,88
Gonçálves & Cachadinha,SA	Beneficiação e reparação de equipamentos desportivos municipais-electrificação do campo de futebol"Limianos"	09-01-2010	63.000,00	g)			11-03-2010	63.000,00						63.000,00	0,00					63.000,00
Rever, Construção e Decoração,Lda	Remodelação da secretaria da Divisão Administrativa e Financeira	07-06-2010	41.270,90	g)			27-10-2010	40.923,22						40.923,22	0,00					40.923,22
Rever, Construção e Decoração,Lda	Remodelação da secretaria da Divisão Administrativa e Financeira	06-12-2010	7.743,44	g)			28-12-2010	438,31						438,31	0,00					438,31
Armando fernandês Gomes,Lda	Abastecimento de água ao concelho-freguesias de Gondufe, Beiral, Genserra e Serdedeiro	25-11-2008	709.059,75	a)	1696	27-04-2009	12-05-2009	210.095,37						210.095,37	479.365,50					690.360,98

*Armando*

*River*

*Armando*

## Situação dos contratos

Unidade Euro																
Entidade	Contrato			Visto do Tribunal de Contas			Data do primeiro pagamento	Pagamentos na Gerência			Pagamentos acumulados			Observ.		
	Objecto	Data	Valor	Mod. adj.	Nº Reg.	Data		Trabalhos normais	Revisão de preços	Trabalhos a mais	Total	Trabalhos normais	Revisão de preços		Trab. a mais	Total
(1)	(2)	(3)	(4)	(5)	(6)	(7)	(8)	(9)	(10)	(11)	(12)=(9)+(10)+(11)	(13)	(14)	(15)	(16)=(12)+(13)+(14)+(15)	(17)
<b>EMPREITADA DE OBRAS PÚBLICAS</b>																
José Augusto Carvalho Rego, Lda	Beneficiação e Reparação de Equipamentos Desportivos Municipais-Piscina de Arca, Ponte de Lima	29.09.2010	30.316,21	g)			04.11.2010	30.316,21			30.316,21	0,00			30.316,21	
<b>TOTAL</b>			<b>25.808.966,56</b>					<b>5.692.926,93</b>	<b>44.429,71</b>	<b>22.537,93</b>	<b>5.759.893,47</b>	<b>15.620.227,06</b>	<b>0,00</b>	<b>0,00</b>	<b>21.380.120,53</b>	

- a) Concurso público;
- b) Concurso limitado com prévia qualificação;
- c) Concurso limitado com apresentação de candidaturas;
- d) Concurso limitado sem a apresentação de candidaturas;
- e) Por negociação com publicação prévia de anúncio
- f) Por negociação sem a publicação prévia de anúncio;
- g) Ajuste directo.
- h) Concurso público sem publicação de anúncio
- i) Procedimento com consulta prévia
- j) Concurso limitado sem publicação de anúncio
- k) Concurso limitado
- m) Procedimento por negociação
- n) Por negociação sem apresentação prévia de candidaturas
- o) Procedimento por negociação sem publicação prévia de na









## Situação dos contratos

Entidade		Contrato			Visto do Tribunal de Contas		Data do primeiro pagamento	Pagamentos na Gerência					Pagamentos acumulados				Observ
		Objecto	Data	Valor	Motivo: Número do processo adjudicatário	Data		Trabalhos normais	Revisão de preços	Trabalhos a mais	Total	Trabalhos normais	Revisão de preços	Trabalhos a mais	Total		
(1)	(2)	(3)	(4)	(5)	(6)	(7)	(8)	(9)	(10)	(11)	(12)=(9)+(10)+(11)	(13)	(14)	(15)	(16)=(12)+(13)+(14)+(15)	(17)	
<b>AQUIÇÃO DE BENS</b>																	
Maria Matos Alves	Aquisição de Parcela de terreno c/840m2 a deslascar do prédio misto -artigo urbano n. 115 e 2434 rustico, freguesia de Correlhã	11-10-2010	4.200,00					4.200,00			4.200,00	4.200,00				8.400,00	
Manuel Jose Gonçalves Pita	Aquisição de terreno em Santa Cruz-Arigo rustico n. 1100	06-08-2010	65.000,00				06-08-2010	65.000,00			65.000,00	65.000,00				130.000,00	
Laura de Puga Lopes	Aquisição de terreno -artigo rustico 2837 freguesia da Facha	03-08-2010	35.688,00				03-08-2007	3.568,80			3.568,80	32.119,20				35.688,00	
Maria de Fatima Rodrigues Ferreira	Aquisição de imóveis Destinados a Equipamentos Sociais e Culturais -Artigo Urbano n. 50 Cerqueado-Estorãos	23-04-2010	15.000,00				28-04-2010	15.000,00			15.000,00	15.000,00				30.000,00	
Jose Sendão de Oliveira Roque	Aquisição de prédio urbano na freguesia da Omeira-Arigo 879	25-10-2010	20.000,00				28-10-2010	20.000,00			20.000,00	20.000,00				40.000,00	
Maria Adelaide de Almeida Carneiro Pereira Coutinho	Aquisição de terrenos para implementação e gestão do PDM e Plano de urbanização-artigo n. 447-Avozele	05-01-2010	54.600,00				05-04-2007	5.460,00			5.460,00	40.140,00				54.600,00	
<b>TOTAL</b>			<b>622.266,00</b>					<b>708.887,60</b>			<b>708.887,60</b>	<b>217.578,40</b>				<b>926.466,00</b>	

*Struclo*




*[Handwritten signature]*



*[Handwritten signature]*

*[Handwritten signature]*

## Situação dos contratos

Unidade Euro																
Entidade	Contrato					Visto do Tribunal de Contas			Pagamentos na Gerência				Pagamentos acumulados			Observ.
	Objecto	Data	Valor	Modalidade adjudicatória	Data do primeiro pagamento	Número Registo	Data	Trabalhos normais	Revisão de preços	Trabalhos n. mais	Total	Trabalhos normais	Revisão de preços	Trabalhos n. mais	Total	
<b>LOCAÇÃO</b>																
Santa Casa da Misericórdia Ponte de Lima	Arrendamento não habitacional do Palacete Vila Moraes	21-08-2001	21.936,00		08-01-2010			21.936,00			21.936,00				21.936,00	
<b>TOTAL</b>			<b>21.936,00</b>					<b>21.936,00</b>			<b>21.936,00</b>				<b>21.936,00</b>	

## Situação dos contratos

Unidade: Euro																
Entidade	Objecto	Data	Valor	Visto do Tribunal de Contas		Data do primeiro pagamento	Pagamentos na Gerência					Observ.				
				Modalidade adjudicação	Número Registo		Data	Trabalhos normais	Revisão de preços	Trabalhos a mais	Total		Trabalhos normais	Revisão de preços	Trabalhos a mais	Total
(1)	(2)	(3)	(4)	(5)	(6)	(7)	(8)	(9)	(10)	(11)	(12)=(9)+(10)+(11)	(13)	(14)	(15)	(16)=(12)+(13)+(14)+(15)	(17)
<b>PRESTAÇÃO DE SERVIÇOS</b>																
Instituto Politécnico de Viana do Castelo	Prestação serviços, assist. técnica na caracterização analítica das águas residuais das ETARS de P. Lima-Efluente Bruto e após tratamento		4.586,25				19-04-2010	4.293,43			4.293,43	0,00			4.293,43	
Semural - Soc. emp. Urbanos, Lda	Etar da Gêmeira-Gestão de gradados		998,80				13-01-2010	938,60			938,60	938,60			1.877,20	
Semural - Soc. emp. Urbanos, Lda	Etar da Gêmeira Transporte e depósito em aterro sanitário		367,50				19-04-2010	213,51			213,51	213,51			427,02	
Semural - Soc. emp. Urbanos, Lda	Prestação de serviços no âmbito da saúde no trabalho	15-02-2008	1.950,00				05-03-2010	1.530,00			1.530,00	1.530,00			3.060,00	
Corsar - Equipamento e Produtos Industriais, Lda	Fornec. produtos químicos, prestação assistência técnica e controlo de qualidade de água da piscina municipal	01-06-1998	3.770,94				03-02-2010	3.770,94			3.770,94	3.770,94			7.541,88	
Corsar - Equipamento e Produtos Industriais, Lda	Fornec. produtos químicos e assistência técnica no tratamento da água da piscina municipal descoberta	25-05-2006	3.395,60				02-02-2010	3.395,60			3.395,60	3.395,60			6.791,20	
Corsar - Equipamento e Produtos Industriais, Lda	Fornec. produtos químicos e assistência técnica no tratamento da água da piscina municipal coberta de Freixo	25-05-2006	1.296,33				17-02-2010	1.296,33			1.296,33	1.296,33			2.592,66	
Corsar - Equipamento e Produtos Industriais, Lda	Fornec. produtos químicos e assistência técnica no tratamento da água da piscina municipal coberta de Freixo	25-05-2006	1.296,33				17-02-2010	1.296,33			1.296,33	1.296,33			2.592,66	
Laboratório de Análises do Alto Minho de Manuel José Cunha Aragão Soares	Prestação de serviços de controlo de qualidade de água - abastecimento ao Concelho de Ponte de Lima	06-01-2010	21.127,12				24-02-2010	5.566,87			5.566,87	0,00			5.566,87	
TMR	Mensalidade da Banda Larga Pak3		600,20				03-08-1901	581,20			581,20	0,00			581,20	
Rever. Construção e Decoração, Lda	Conservação de bene-remodelação de espaço de atendimento "único"	06-12-2010	7.743,44	g)			28-12-2010	438,31			438,31	438,31			876,62	
António Pedro Alves	Largo Hotel Além da Ponte- Terapias da Natureza- Elaboração do Projecto de Especialidades	14-12-2009	14.114,88	g)			22-12-2009	8.468,93			8.468,93	4.234,46			12.703,39	

*Rui*

*[Handwritten signature]*

*[Handwritten signature]*

*[Handwritten signature]*

## Situação dos contratos

Unidade: Euro

Entidade	Contrato				Visto do Tribunal de Contas		Data do primeiro pagamento	Pagamentos na Gerência					Pagamentos acumulados			Observ.			
	Objecto	Data	Valor	Modalidade adjudicação	Número Registo	Data		Trabalhos normais	Revisão de preços	Trabalhos a mais	Total	Trabalhos normais	Revisão de preços	Trabalhos a mais	Total				
																	(2)	(3)	(4)
<b>PRESTAÇÃO DE SERVIÇOS</b>																			
António Pedro Alves	Largo Hotel Além da Ponte- Casa 24 Elaboração do Projecto de Especialidades	30-04-2010	15.180,00	g)			15-07-2010	13.737,90			0,00			13.737,90				13.737,90	
J.M.Carvalho Araújo & Design,Lda	Largo Hotel Além da Ponte- Casa 24 Elaboração do Projecto de Especialidades	03-12-2009	29.880,00	g)			29-12-2009	23.904,00			2.986,00			23.904,00				26.892,00	
Geoma-Geotécnica e Mecânica dos Solos,Lda	Construção do quartel dos Bombeiros e Centro Cívico de Ponte de Lima -Prestação de Serviços de Estudos Geotécnicos	03-12-2009	4.948,80	g)			19-05-2010	4.948,80			0,00			4.948,80				4.948,80	
Geoma-Geotécnica e Mecânica dos Solos,Lda	Centro educativo de Ponte de Lima - Estudos Geotécnicos	06-11-2009	8.244,00	g)			19-05-2010	8.244,00			0,00			8.244,00				8.244,00	
Geoma-Geotécnica e Mecânica dos Solos,Lda	Centro Educativo das Lagoas/Quinta de Penheiros - Estudos Geotécnicos	08-11-2009	8.244,00	g)			19-05-2010	8.244,00			0,00			8.244,00				8.244,00	
António A.C.Martins,Arquitectos Lda	Largo Hotel Além da Ponte- Casa 24-Elaboração do Projecto de Arquitectura	30-04-2010	26.580,00	g)			22-07-2010	23.922,00			0,00			23.922,00				23.922,00	
Engasap,Engenharia e Técnicas Alins,Lda	Centro Educativo das Lagoas/Penheiros-Elaboração dos Projectos AVAC e Técnico	19-11-2009	24.120,00	g)			26-02-2010	20.502,00			0,00			20.502,00				20.502,00	
Cezero,Lda	Centro Educativo de Ponte de Lima-Elaboração dos Projectos AVAC e Técnico	19-11-2009	24.120,00	g)			26-02-2010	20.502,00			0,00			20.502,00				20.502,00	
Consórcio-Domingos da Silva Teixeira,SA-Isolux Lima	Execução de Poço para apoio a captação de Água para Rega do Jardim da Margem Esquerda do Rio Lima		2.484,00				09-04-2010	1.242,00			0,00			1.242,00				1.242,00	
Revier,Construção e Decoração,Lda	Remodelação da secretaria da Divisão administrativa e Financeira	07-08-2010	41.270,90	g)			27-10-2010	40.923,22			0,00			40.923,22				40.923,22	
<b>TOTAL</b>			<b>246.319,00</b>					<b>197.959,97</b>			<b>20.102,08</b>			<b>197.959,97</b>				<b>218.062,05</b>	

*Rui*

*[Handwritten signature]*

*[Handwritten signature]*

*[Handwritten signature]*

*[Handwritten signature]*

## Situação dos contratos

Unidade: Euro																
Contrato				Visto do Tribunal de Contas			Data do primeiro pagamento	Pagamentos na Gerência				Pagamentos acumulados			Observ.	
Entidade	Objecto	Data	Valor	Modalidade adjudicação	Número Registo		Data	Trabalhos normais	Revisão de preços	Trabalhos a mais	Total	Trabalhos normais	Revisão de preços	Trabalhos a mais	Total	Observ.
					(6)	(7)										
(1)	(2)	(3)	(4)	(5)	(6)	(7)	(8)	(9)	(10)	(11)	(12)+(9)+(10)+(11)	(13)	(14)	(15)	(16)+(13)+(14)+(15)	(17)
<b>PRESTAÇÃO DE SERVIÇOS</b>																

- a) Concurso público;
- b) Concurso limitado com prévia qualificação;
- c) Concurso limitado com apresentação de candidaturas;
- d) Concurso limitado sem a apresentação de candidaturas;
- e) Por negociação com publicação prévia de anúncio
- f) Por negociação sem a publicação prévia de anúncio;
- g) Ajuste directo.
- h) Concurso público sem publicação de anúncio
- i) Procedimento com consulta prévia
- j) Concurso limitado sem publicação de anúncio
- l) Concurso limitado
- m) Procedimento por negociação
- n) Por negociação sem apresentação prévia de candidaturas
- o) Procedimento por negociação sem publicação prévia de na







TRANSFERÊNCIAS CORRENTES  
RECEITA

Ano: 2010  
Unidade: EURO

Disposições Legais	Entidade Financiadora	Classificação Económica	Transferências Orçadas	Transferências Obtidas
DL 54-A/2000, 4/07	CIENCIA VIVA-AGENCIA NACIONAL PARA A CULTURA CIENTIFICA E TECNOLÓGICA	0603019999	150.000,00	25.99
DL 54-A/2000, 4/07	DEPUTACION DE PONTEVEDRA	06090101	152.914,00	12.392.51
Lei n.º 13/99 de 22/03	DIRECCAO GERAL DE ADMINISTRACAO INTERNA-ADMINISTRACAO ELEITORAL	0603019999	150.000,00	63.606.12
Despacho 12591/2006 16/06	DIRECCAO REGIONAL DE EDUCACAO DO NORTE	0603019901	900.267,00	546.130.86
Despacho 12591/2006 16/06	DIRECCAO REGIONAL DE EDUCACAO DO NORTE	0603019903	489.000,00	506.980.25
Despacho 12591/2006 16/06	DIRECCAO REGIONAL DE EDUCACAO DO NORTE	0603019904	155.142,00	212.880.58
Lei n.º 3-B/2010, de 26 de Abril	DIRECCAO-GERAL DAS AUTARQUIAS LOCAIS	06030101	7.156.585,00	7.088.251,00
Lei n.º 3-B/2010, de 26 de Abril	DIRECCAO-GERAL DAS AUTARQUIAS LOCAIS	06030102	981.434,00	903.054,00
Lei n.º 3-B/2010, de 26 de Abril	DIRECCAO-GERAL DAS AUTARQUIAS LOCAIS	0603019902	500.000,00	179.335,00
DL 54-A/2000, 4/07	ESTRUTURA DE MISSAO PARA O PROGRAMA OPERACIONAL TEMATICO POTENCIAL HUMANO	06090101	152.914,00	28.249.75
DL 54-A/2000, 4/07	GABINETE DE GESTAO FINANCEIRA DO MINISTERIO DA EDUCACAO	0603019901	900.267,00	283.380.92
DL 54-A/2000, 4/07	GABINETE DE GESTAO FINANCEIRA DO MINISTERIO DA EDUCACAO	0603019905	2.532.703,00	2.102.537.85
DL 54-A/2000, 4/07	GABINETE DE GESTAO FINANCEIRA DO MINISTERIO DA EDUCACAO	0603019906	1,00	80.000,00
DL 247/89 de 5/8 e Portaria 192/96 de 30/5	INSTITUTO DA SEGURANCA SOCIAL, I.P. - SERVICOS CENTRAIS	0603019999	150.000,00	23.073.96
DL 54-A/2000, 4/07	INSTITUTO DE FINANCIAMENTO DA AGRICULTURA E PESCA IFAP IP	0603019999	150.000,00	56.000,00
Portaria 192/96, 30/5	INSTITUTO DO EMPREGO E FORMACAO PROFISSIONAL I.P.	0603019999	150.000,00	4.527.58
Portaria 192/96, 30/5	INSTITUTO DO EMPREGO E FORMACAO PROFISSIONAL I.P.	06030701	25.000,00	31.486.35
Lei 67-A/2007, 31/12	INSTITUTO FINANCEIRO PARA O DESENVOLVIMENTO REGIONAL-IP	06090101	152.914,00	406.370.06
<b>TOTAL .....</b>			<b>14.829.141,00</b>	<b>12.528.282,78</b>

2  
Pini

Vic

Handwritten signature

Handwritten signature

TRANSFERÊNCIAS CAPITAL  
RECEITA

Ano: **2010**  
Unidade: **EURO**

Disposições Legais	Entidade Financiadora	Classificação Económica	Transferências Orçadas	Transferências Obtidas
DL 54-A/2000, 4/07	ARH-ADMINISTRACAO DA REGIAO HIDROGRAFICA DO NORTE, I.P.	010030199	155.845,00	41.862,24
DL 54-A/2000, 4/07	CIENCIA VIVA-AGENCIA NACIONAL PARA A CULTURA CIENTIFICA E TECNOLOGICA	010030199	155.845,00	2.296,40
DL 54-A/2000, 4/07	COMISSAO DE COORDENACAO E DESENVOLVIMENTO DA REGIAO NORTE	010090101	14.449.834,00	270,00
Lei n.º 3-B/2010, de 28 de Abril	DIRECCAO-GERAL DAS AUTARQUIAS LOCAIS	010030101	4.771.056,00	4.725.500,00
DL 54-A/2000, 4/07	INSTITUTO DO EMPREGO E FORMACAO PROFISSIONAL I.P.	010030199	155.845,00	5.000,00
DL 54-A/2000, 4/07	INSTITUTO FINANCEIRO PARA O DESENVOLVIMENTO REGIONAL-IP	010090101	14.449.834,00	2.102.443,23
Lei 67-A/2007, 31/12	UNIDADE LOCAL DE SAUDE DO ALTO MINHO E P.E.	010030199	155.845,00	88.825,96
DL 54-A/2000, 4/07	VALIMAR-COMURB	010090101	14.449.834,00	21.322,79
DL 54-A/2000, 4/07	XUNTA DE GALICIA	010090101	14.449.834,00	27.102,24
<b>TOTAL .....</b>			<b>63.193.772,00</b>	<b>7.014.422,86</b>

*Rui*

*Vis.*

*[Handwritten signature]*

*[Handwritten signature]*  
*[Handwritten signature]*  
*[Handwritten signature]*

TRANSFERÊNCIAS DE CAPITAL  
DESPESAS

Ano: 2010  
Unidade: EURO

Disposições Legais	Entidade Financiadora	Classificação Económica	Transferências Efectuadas
Lei 159/99, 18/09, art.64º, n.º4 alínea b), alterada pela Lei n.º15-A/2002, 11/01	11.ª FABRICA DA IGREJA PAROQUIAL DO DIVINO SALVADOR DE RENDUFE	080701	7.448,00
Lei 159/99, 18/09, art.64º, n.º4 alínea b), alterada pela Lei n.º15-A/2002, 11/01	ALAAR - ASSOCIACAO LIMANA DOS AMIGOS DOS ANIMAIS DE RUA	080701	4.990,00
Lei 159/99, 18/09, art.64º, n.º4 alínea b), alterada pela Lei n.º15-A/2002, 11/01	ALTI CEPOES, ASSOCIACAO DE LAZER E TERCEIRA IDADE	060701	1.572,00
Lei 159/99, 18/09, art.64º, n.º4 alínea b), alterada pela Lei n.º15-A/2002, 11/01	ASSOCIACAO CULTURAL DESPORTIVA E RECREATIVA DE CALHEIROS	080701	4.956,00
Lei 159/99, 18/09, art.64º, n.º4 alínea b), alterada pela Lei n.º15-A/2002, 11/01	ASSOCIACAO CULTURAL DESPORTIVA JOVENS DE SA	060701	4.890,00
Lei 159/99, 18/09, art.64º, n.º4 alínea b), alterada pela Lei n.º15-A/2002, 11/01	ASSOCIACAO OBRAS ASSISTENCIA DA SOCIEDADE S VICENTE DE PAULO	080701	9.896,68
Lei 159/99, 18/09, art.64º, n.º4 alínea b), alterada pela Lei n.º15-A/2002, 11/01	ASSOCIACAO PAIS E ENC. EDUCACAO DO 1. CICLO-JARD INFANCIA DE MOREIR	060701	4.904,00
Lei 159/99, 18/09, art.64º, n.º4 alínea b), alterada pela Lei n.º15-A/2002, 11/01	CASA DO POVO DE S. JULIAO DE FREIXO	060701	61.984,18
Lei 159/99, 18/09, art.64º, n.º4 alínea b), alterada pela Lei n.º15-A/2002, 11/01	CENTRO PAROQUIAL E SOCIAL DE VILAR DAS ALMAS	060701	4.833,00
Lei 159/99, 18/09, art.64º, n.º5 alínea b), alterada pela Lei n.º15-A/2002, 11/01	COMUNIDADE INTERMUNICIPAL DO ALTO MINHO-CIM ALTO MINHO	08050108	211.912,45
Lei 159/99, 18/09, art.64º, n.º5 alínea b), alterada pela Lei n.º15-A/2002, 11/01	FREGUESIA DA BOALHOSA	0805010201	14.707,20
Lei 159/99, 18/09, art.64º, n.º5 alínea b), alterada pela Lei n.º15-A/2002, 11/01	FREGUESIA DA BOALHOSA	0805010223	155.072,86
Lei 159/99, 18/09, art.64º, n.º5 alínea b), alterada pela Lei n.º15-A/2002, 11/01	FREGUESIA DA CORRELHA	0605010201	21.552,00
Lei 159/99, 18/09, art.64º, n.º5 alínea b), alterada pela Lei n.º15-A/2002, 11/01	FREGUESIA DA CORRELHA	0605010203	78.204,90
Lei 159/99, 18/09, art.64º, n.º5 alínea b), alterada pela Lei n.º15-A/2002, 11/01	FREGUESIA DA LABRUJA	0605010201	13.815,20
Lei 159/99, 18/09, art.64º, n.º5 alínea b), alterada pela Lei n.º15-A/2002, 11/01	FREGUESIA DA LABRUJA	0605010203	12.540,00
Lei 159/99, 18/09, art.64º, n.º5 alínea b), alterada pela Lei n.º15-A/2002, 11/01	FREGUESIA DA LABRUJA	0605010212	19.250,00
Lei 159/99, 18/09, art.64º, n.º5 alínea b), alterada pela Lei n.º15-A/2002, 11/01	FREGUESIA DA QUELJADA	0805010201	7.903,00
Lei 159/99, 18/09, art.64º, n.º5 alínea b), alterada pela Lei n.º15-A/2002, 11/01	FREGUESIA DA QUELJADA	0805010203	6.762,00
Lei 159/99, 18/09, art.64º, n.º5 alínea b), alterada pela Lei n.º15-A/2002, 11/01	FREGUESIA DE ANAIS	0605010201	17.178,40
Lei 159/99, 18/09, art.64º, n.º5 alínea b), alterada pela Lei n.º15-A/2002, 11/01	FREGUESIA DE ANAIS	0605010203	9.216,25
Lei 159/99, 18/09, art.64º, n.º5 alínea b), alterada pela Lei n.º15-A/2002, 11/01	FREGUESIA DE ARCA	0605010201	9.795,85
Lei 159/99, 18/09, art.64º, n.º5 alínea b), alterada pela Lei n.º15-A/2002, 11/01	FREGUESIA DE ARCA	0605010223	3.710,00
Lei 159/99, 18/09, art.64º, n.º5 alínea b), alterada pela Lei n.º15-A/2002, 11/01	FREGUESIA DE ARCOS	0605010201	15.020,00
Lei 159/99, 18/09, art.64º, n.º5 alínea b), alterada pela Lei n.º15-A/2002, 11/01	FREGUESIA DE ARCOS	0605010203	42.344,00
Lei 159/99, 18/09, art.64º, n.º5 alínea b), alterada pela Lei n.º15-A/2002, 11/01	FREGUESIA DE ARCOS	0605010219	687,00
Lei 159/99, 18/09, art.64º, n.º5 alínea b), alterada pela Lei n.º15-A/2002, 11/01	FREGUESIA DE ARCOZELO	0605010201	24.168,00
Lei 159/99, 18/09, art.64º, n.º5 alínea b), alterada pela Lei n.º15-A/2002, 11/01	FREGUESIA DE ARCOZELO	0605010203	150.714,41
Lei 159/99, 18/09, art.64º, n.º5 alínea b), alterada pela Lei n.º15-A/2002, 11/01	FREGUESIA DE ARCOZELO	0605010211	109.250,00
Lei 159/99, 18/09, art.64º, n.º5 alínea b), alterada pela Lei n.º15-A/2002, 11/01	FREGUESIA DE ARCOZELO	0605010223	98.808,18
Lei 159/99, 18/09, art.64º, n.º5 alínea b), alterada pela Lei n.º15-A/2002, 11/01	FREGUESIA DE ARDEGAO	0605010201	9.866,00
Lei 159/99, 18/09, art.64º, n.º5 alínea b), alterada pela Lei n.º15-A/2002, 11/01	FREGUESIA DE ARDEGAO	0605010207	7.154,00
Lei 159/99, 18/09, art.64º, n.º5 alínea b), alterada pela Lei n.º15-A/2002, 11/01	FREGUESIA DE BARRIO	0605010201	3.110,60
Lei 159/99, 18/09, art.64º, n.º5 alínea b), alterada pela Lei n.º15-A/2002, 11/01	FREGUESIA DE BEIRAL DO LIMA	0605010201	12.306,40
Lei 159/99, 18/09, art.64º, n.º5 alínea b), alterada pela Lei n.º15-A/2002, 11/01	FREGUESIA DE BEIRAL DO LIMA	0605010203	64.293,00
Lei 159/99, 18/09, art.64º, n.º5 alínea b), alterada pela Lei n.º15-A/2002, 11/01	FREGUESIA DE BEIRAL DO LIMA	0605010212	19.250,00
Lei 159/99, 18/09, art.64º, n.º5 alínea b), alterada pela Lei n.º15-A/2002, 11/01	FREGUESIA DE BERTIANDOS	0605010201	10.678,40
Lei 159/99, 18/09, art.64º, n.º5 alínea b), alterada pela Lei n.º15-A/2002, 11/01	FREGUESIA DE BRANDARA	0605010201	10.046,00
Lei 159/99, 18/09, art.64º, n.º5 alínea b), alterada pela Lei n.º15-A/2002, 11/01	FREGUESIA DE BRANDARA	0605010203	10.500,00
Lei 159/99, 18/09, art.64º, n.º5 alínea b), alterada pela Lei n.º15-A/2002, 11/01	FREGUESIA DE BRANDARA	0605010216	19.376,00
Lei 159/99, 18/09, art.64º, n.º5 alínea b), alterada pela Lei n.º15-A/2002, 11/01	FREGUESIA DE BRANDARA	0605010221	1.000,00
Lei 159/99, 18/09, art.64º, n.º5 alínea b), alterada pela Lei n.º15-A/2002, 11/01	FREGUESIA DE CABACOS	0605010201	12.537,60
Lei 159/99, 18/09, art.64º, n.º5 alínea b), alterada pela Lei n.º15-A/2002, 11/01	FREGUESIA DE CABACOS	0605010203	11.130,00
Lei 159/99, 18/09, art.64º, n.º5 alínea b), alterada pela Lei n.º15-A/2002, 11/01	FREGUESIA DE CABACOS	0605010205	1.800,75
Lei 159/99, 18/09, art.64º, n.º5 alínea b), alterada pela Lei n.º15-A/2002, 11/01	FREGUESIA DE CABRACAO	0605010201	7.745,60
Lei 159/99, 18/09, art.64º, n.º5 alínea b), alterada pela Lei n.º15-A/2002, 11/01	FREGUESIA DE CABRACAO	0605010203	10.863,50
Lei 159/99, 18/09, art.64º, n.º5 alínea b), alterada pela Lei n.º15-A/2002, 11/01	FREGUESIA DE CALHEIROS	0605010201	15.044,00

*Pini*

*[Handwritten signature]*

*[Handwritten signature]*

*[Handwritten signature]*

*[Handwritten signature]*

*[Handwritten signature]*

TRANSFERÊNCIAS DE CAPITAL  
DESPEAS

Disposições Legais	Entidade Financiadora	Classificação Económica	2010
			Unidade EURO
Lei 189/99, 18/09, art.64º, n.º6 alínea b) alterada pela Lei n.º5-A/2002, 11/01	FREGUESIA DE CALVELO	0805010201	8.007,60
Lei 189/99, 18/09, art.64º, n.º6 alínea b) alterada pela Lei n.º5-A/2002, 11/01	FREGUESIA DE CEPOES	0805010201	8.412,20
Lei 189/99, 18/09, art.64º, n.º6 alínea b) alterada pela Lei n.º5-A/2002, 11/01	FREGUESIA DE ESTORAOS	0805010201	13.296,00
Lei 189/99, 18/09, art.64º, n.º6 alínea b) alterada pela Lei n.º5-A/2002, 11/01	FREGUESIA DE ESTORAOS	0805010203	48.673,60
Lei 189/99, 18/09, art.64º, n.º2 alínea g) alterada pela Lei n.º5-A/2002, 11/01	FREGUESIA DE FAGHA	0805010201	3.296,20
Lei 189/99, 18/09, art.64º, n.º6 alínea b) alterada pela Lei n.º5-A/2002, 11/01	FREGUESIA DE FAGHA	0805010203	19.838,56
Lei 189/99, 18/09, art.64º, n.º6 alínea b) alterada pela Lei n.º5-A/2002, 11/01	FREGUESIA DE FAGHA	0805010203	120.501,15
Lei 189/99, 18/09, art.64º, n.º6 alínea b) alterada pela Lei n.º5-A/2002, 11/01	FREGUESIA DE FEITOSA	0805010201	9.405,60
Lei 189/99, 18/09, art.64º, n.º6 alínea b) alterada pela Lei n.º5-A/2002, 11/01	FREGUESIA DE FEITOSA	0805010202	2.790,00
Lei 189/99, 18/09, art.64º, n.º6 alínea b) alterada pela Lei n.º5-A/2002, 11/01	FREGUESIA DE FEITOSA	0805010203	5.623,30
Lei 189/99, 18/09, art.68º, n.º2 alínea a) alterada pela Lei n.º5-A/2002, 11/01	FREGUESIA DE FEITOSA	0805010211	20.000,00
Lei 189/99, 18/09, art.64º, n.º6 alínea b) alterada pela Lei n.º5-A/2002, 11/01	FREGUESIA DE FOJO-LOBAL	0805010201	9.962,00
Lei 189/99, 18/09, art.64º, n.º6 alínea b) alterada pela Lei n.º5-A/2002, 11/01	FREGUESIA DE FONTAO	0805010201	7.470,48
Lei 189/99, 18/09, art.64º, n.º6 alínea b) alterada pela Lei n.º5-A/2002, 11/01	FREGUESIA DE FORNELOS	0805010201	13.775,20
Lei 189/99, 18/09, art.64º, n.º6 alínea b) alterada pela Lei n.º5-A/2002, 11/01	FREGUESIA DE FORNELOS	0805010203	20.359,00
Lei 189/99, 18/09, art.64º, n.º6 alínea b) alterada pela Lei n.º5-A/2002, 11/01	FREGUESIA DE FORNELOS	0805010212	13.650,00
Lei 189/99, 18/09, art.68º, n.º2 alínea c) alterada pela Lei n.º5-A/2002, 11/01	FREGUESIA DE FREIXO	0805010201	20.813,60
Lei 189/99, 18/09, art.64º, n.º6 alínea b) alterada pela Lei n.º5-A/2002, 11/01	FREGUESIA DE FREIXO	0805010223	33.178,00
Lei 189/99, 18/09, art.64º, n.º6 alínea b) alterada pela Lei n.º5-A/2002, 11/01	FREGUESIA DE FRIASTELAS	0805010201	19.600,20
Lei 189/99, 18/09, art.64º, n.º6 alínea b) alterada pela Lei n.º5-A/2002, 11/01	FREGUESIA DE FRIASTELAS	0805010207	28.761,14
Lei 189/99, 18/09, art.64º, n.º6 alínea b) alterada pela Lei n.º5-A/2002, 11/01	FREGUESIA DE FRIASTELAS	0805010213	8.745,17
Lei 189/99, 18/09, art.64º, n.º6 alínea b) alterada pela Lei n.º5-A/2002, 11/01	FREGUESIA DE GANDRA	0805010201	17.964,80
Lei 189/99, 18/09, art.64º, n.º6 alínea b) alterada pela Lei n.º5-A/2002, 11/01	FREGUESIA DE GANDRA	0805010211	89.250,00
Lei 189/99, 18/09, art.64º, n.º6 alínea b) alterada pela Lei n.º5-A/2002, 11/01	FREGUESIA DE GEMEIRA	0805010201	12.474,40
Lei 189/99, 18/09, art.64º, n.º6 alínea b) alterada pela Lei n.º5-A/2002, 11/01	FREGUESIA DE GEMEIRA	0805010203	53.185,00
Lei 189/99, 18/09, art.64º, n.º6 alínea b) alterada pela Lei n.º5-A/2002, 11/01	FREGUESIA DE GONDUFE	0805010201	12.258,40
Lei 189/99, 18/09, art.64º, n.º6 alínea b) alterada pela Lei n.º5-A/2002, 11/01	FREGUESIA DE GONDUFE	0805010212	19.250,00
Lei 189/99, 18/09, art.64º, n.º6 alínea b) alterada pela Lei n.º5-A/2002, 11/01	FREGUESIA DE LABRUJO	0805010201	2.476,00
Lei 189/99, 18/09, art.64º, n.º6 alínea b) alterada pela Lei n.º5-A/2002, 11/01	FREGUESIA DE LABRUJO	0805010203	9.450,00
Lei 189/99, 18/09, art.64º, n.º6 alínea b) alterada pela Lei n.º5-A/2002, 11/01	FREGUESIA DE MOREIRA DO LIMA	0805010201	15.395,20
Lei 189/99, 18/09, art.64º, n.º6 alínea b) alterada pela Lei n.º5-A/2002, 11/01	FREGUESIA DE MOREIRA DO LIMA	0805010211	20.000,00
Lei 189/99, 18/09, art.64º, n.º6 alínea b) alterada pela Lei n.º5-A/2002, 11/01	FREGUESIA DE MOREIRA DO LIMA	0805010218	10.000,00
Lei 189/99, 18/09, art.64º, n.º6 alínea b) alterada pela Lei n.º5-A/2002, 11/01	FREGUESIA DE MOREIRA DO LIMA	0805010221	1.000,00
Lei 189/99, 18/09, art.64º, n.º6 alínea b) alterada pela Lei n.º5-A/2002, 11/01	FREGUESIA DE NAVIO	0805010201	9.652,80
Lei 189/99, 18/09, art.64º, n.º6 alínea b) alterada pela Lei n.º5-A/2002, 11/01	FREGUESIA DE NAVIO	0805010208	1.670,00
Lei 189/99, 18/09, art.66º, n.º2 alínea d) alterada pela Lei n.º5-A/2002, 11/01	FREGUESIA DE POIARES	0805010201	11.905,20
Lei 189/99, 18/09, art.66º, n.º2 alínea d) alterada pela Lei n.º5-A/2002, 11/01	FREGUESIA DE POIARES	0805010203	113.226,00
Lei 189/99, 18/09, art.64º, n.º6 alínea b) alterada pela Lei n.º5-A/2002, 11/01	FREGUESIA DE REBORDOES DE SANTA MARIA	0805010201	7.936,80
Lei 189/99, 18/09, art.64º, n.º6 alínea b) alterada pela Lei n.º5-A/2002, 11/01	FREGUESIA DE REBORDOES DE SANTA MARIA	0805010203	18.752,00
Lei 189/99, 18/09, art.68º, n.º2 alínea b) alterada pela Lei n.º5-A/2002, 11/01	FREGUESIA DE REBORDOES SOUTO	0805010201	18.732,00
Lei 189/99, 18/09, art.64º, n.º4 alínea b) alterada pela Lei n.º5-A/2002, 11/01	FREGUESIA DE REBORDOES SOUTO	0805010203	7.644,00
Lei 189/99, 18/09, art.64º, n.º4 alínea b) alterada pela Lei n.º5-A/2002, 11/01	FREGUESIA DE REFOIOS DO LIMA	0805010201	23.064,80
Lei 189/99, 18/09, art.64º, n.º4 alínea b) alterada pela Lei n.º5-A/2002, 11/01	FREGUESIA DE REFOIOS DO LIMA	0805010203	78.456,86
Lei 189/99, 18/09, art.64º, n.º6 alínea b) alterada pela Lei n.º5-A/2002, 11/01	FREGUESIA DE RENDUFE	0805010201	19.872,00
Lei 189/99, 18/09, art.64º, n.º6 alínea b) alterada pela Lei n.º5-A/2002, 11/01	FREGUESIA DE RENDUFE	0805010209	8.725,00
Lei 189/99, 18/09, art.64º, n.º6 alínea b) alterada pela Lei n.º5-A/2002, 11/01	FREGUESIA DE RIBEIRA	0805010201	13.811,20
Lei 189/99, 18/09, art.64º, n.º6 alínea b) alterada pela Lei n.º5-A/2002, 11/01	FREGUESIA DE SA	0805010201	2.502,00

*Handwritten signature*

*Handwritten signature*

*Handwritten signature*

*Handwritten signature*

*Handwritten signature*

TRANSFERÊNCIAS DE CAPITAL  
DESPEASAS

Ano: **2010**  
Unidade: **EURO**

Disposições Legais	Entidade Financiadora	Classificação Económica	Transferências Efectuadas
Lei 159/99, 18/09, art.64º, n.º6 alínea b) alterada pela Lei n.º5-A/2002, 11/01	FREGUESIA DE SA	0805010203	34 020,00
Lei 159/99, 18/09, art.68º, n.º2 alínea c) alterada pela Lei n.º5-A/2002, 11/01	FREGUESIA DE SANDIAES	0805010201	10 443,20
Lei 159/99, 18/09, art.64º, n.º6 alínea b) alterada pela Lei n.º5-A/2002, 11/01	FREGUESIA DE SANTA COMBA	0805010201	10 650,40
Lei 159/99, 18/09, art.64º, n.º6 alínea b) alterada pela Lei n.º5-A/2002, 11/01	FREGUESIA DE SANTA CRUZ DO LIMA	0805010201	13 815,20
Lei 159/99, 18/09, art.64º, n.º6 alínea b) alterada pela Lei n.º5-A/2002, 11/01	FREGUESIA DE SEARA	0805010201	9 256,60
Lei 159/99, 18/09, art.64º, n.º6 alínea b) alterada pela Lei n.º5-A/2002, 11/01	FREGUESIA DE SEARA	0805010203	18 480,01
Lei 159/99, 18/09, art.64º, n.º6 alínea b) alterada pela Lei n.º5-A/2002, 11/01	FREGUESIA DE SEARA	0805010207	23 676,73
Lei 159/99, 18/09, art.64º, n.º6 alínea b) alterada pela Lei n.º5-A/2002, 11/01	FREGUESIA DE SERDEDELO	0805010201	11 168,80
Lei 159/99, 18/09, art.64º, n.º6 alínea b) alterada pela Lei n.º5-A/2002, 11/01	FREGUESIA DE SERDEDELO	0805010212	19 026,00
Lei 159/99, 18/09, art.66º, n.º2 alínea d) alterada pela Lei n.º5-A/2002, 11/01	FREGUESIA DE VILAR DAS ALMAS	0805010201	12 932,80
Lei 159/99, 18/09, art.64º, n.º6 alínea b) alterada pela Lei n.º5-A/2002, 11/01	FREGUESIA DE VILAR DO MONTE	0805010201	14 754,00
Lei 159/99, 18/09, art.64º, n.º6 alínea b) alterada pela Lei n.º5-A/2002, 11/01	FREGUESIA DE VILAR DO MONTE	0805010203	8 733,13
Lei 159/99, 18/09, art.64º, n.º6 alínea b) alterada pela Lei n.º5-A/2002, 11/01	FREGUESIA DE VITORINO DAS DONAS	0805010201	12 777,60
Lei 159/99, 18/09, art.64º, n.º6 alínea b) alterada pela Lei n.º5-A/2002, 11/01	FREGUESIA DE VITORINO DAS DONAS	0805010203	8 117,40
Lei 159/99, 18/09, art.64º, n.º6 alínea b) alterada pela Lei n.º5-A/2002, 11/01	FREGUESIA DE VITORINO DE PAES	0805010201	14 209,60
Lei 159/99, 18/09, art.64º, n.º6 alínea b) alterada pela Lei n.º5-A/2002, 11/01	FREGUESIA DE VITORINO DE PAES	0805010203	10 048,00
Lei 159/99, 18/09, art.64º, n.º6 alínea b) alterada pela Lei n.º5-A/2002, 11/01	FREGUESIA DE VITORINO DE PAES	0805010211	89 250,00
Lei 159/99, 18/09, art.64º, n.º6 alínea b) alterada pela Lei n.º5-A/2002, 11/01	FREGUESIA DE VITORINO DE PAES	0805010212	19 250,00
Lei 159/99, 18/09, art.68º, n.º2 alínea d) alterada pela Lei n.º5-A/2002, 11/01	FREGUESIA GAIFAR	0805010201	9 952,00
Lei 159/99, 18/09, art.64º, n.º6 alínea b) alterada pela Lei n.º5-A/2002, 11/01	FREGUESIA GAIFAR	0805010203	60 338,21
Lei 159/99, 18/09, art.64º, n.º6 alínea b) alterada pela Lei n.º5-A/2002, 11/01	GRUPO CULTURAL MUSICAL ORQUESTRA DE VITORINO DAS DONAS	080701	1000,00
<b>TOTAL .....</b>			<b>2.790.050,90</b>

*Rui*

*[Handwritten signature]*

*[Handwritten signature]*

*Simuda*

TRANSFERENCIAS CORRENTES  
DESPEAS

Disposições Legais	Entidade Financiadora	Classificação Económica	Ano:
			2010
			Unidade:
			EURO
			Transferências Efectuadas
Lei 199/99, 18/09 art. 64º n.º 1 alínea f) alterada pela Lei n.º 5-A/2002, 11/01	A PONTE-ASS. SOCIAL, CULTURAL, RECREATIVA E DESPORTIVA DE ESTORAOS	040701	2.000,00
Lei 199/99, 18/09 art. 64º n.º 1 alínea b) alterada pela Lei n.º 5-A/2002, 11/01	ACADEMIA DE FUTEBOL DE PONTE DE LIMA	040701	3.275,32
Lei 199/99, 18/09 art. 64º n.º 1 alínea f) alterada pela Lei n.º 5-A/2002, 11/01	ACADEMIA DE MUSICA FERNANDES FAO	040701	178.725,00
Lei 199/99, 18/09 art. 64º n.º 1 alínea f) alterada pela Lei n.º 5-A/2002, 11/01	AGRUPAMENTO DE ESCOLAS DA CORRELHA	04050108	13.540,00
Lei 199/99, 18/09 art. 64º n.º 1 alínea f) alterada pela Lei n.º 5-A/2002, 11/01	AGRUPAMENTO DE ESCOLAS DE ANTONIO FEIJO	04050108	37.542,50
Lei 199/99, 18/09 art. 64º n.º 1 alínea f) alterada pela Lei n.º 5-A/2002, 11/01	AGRUPAMENTO DE ESCOLAS DE ENTRE ARGA E LIMA	04050108	4.055,00
Lei 199/99, 18/09 art. 64º n.º 1 alínea f) alterada pela Lei n.º 5-A/2002, 11/01	AGRUPAMENTO DE ESCOLAS DE FREIXO	04050108	22.422,50
Lei 199/99, 18/09 art. 64º n.º 1 alínea f) alterada pela Lei n.º 5-A/2002, 11/01	AGRUPAMENTO VERTICAL DE ESCOLAS DE ARCOZELO	04050108	23.998,99
Lei 199/99, 18/09 art. 64º n.º 1 alínea f) alterada pela Lei n.º 5-A/2002, 11/01	ALPAR - ASSOCIACAO LIMANA DOS AMIGOS DOS ANIMAIS DE RUA	040701	2.000,00
Lei 199/99, 18/09 art. 64º n.º 1 alínea b) alterada pela Lei n.º 5-A/2002, 11/01	ANAS FUTEBOL CLUBE	040701	1.500,00
Lei 199/99, 18/09 art. 64º n.º 1 alínea a), art. 53º, nº2, alínea m) alterada pela Lei n.º 5-A/2002, 11/01	AO NORTE-ASSOCIACAO DE PRODUCAO E ANIMACAO AUDIOVISUAL	040701	2.500,00
Lei 199/99, 18/09 art. 64º n.º 1 alínea b) alterada pela Lei n.º 5-A/2002, 11/01	AP. SHASS PORTUGUESA JARDINS SÍTIOS HISTORICOS	040701	100,00
Lei 199/99, 18/09 art. 64º n.º 1 alínea b) alterada pela Lei n.º 5-A/2002, 11/01	AREALIMA-AGENCIA REGIONAL DE ENERGIA E AMBIENTE DO VALE DO LIMA	04050108	1.000,00
Lei 199/99, 18/09 art. 64º n.º 1 alínea b) alterada pela Lei n.º 5-A/2002, 11/01	AREALIMA-AGENCIA REGIONAL DE ENERGIA E AMBIENTE DO VALE DO LIMA	040701	997,60
Lei 199/99, 18/09 art. 64º n.º 1 alínea b) alterada pela Lei n.º 5-A/2002, 11/01	ASS. HUMANITARIA BOMBEIROS VOLUNTARIOS DE PONTE DE LIMA	040701	119.161,26
Lei 199/99, 18/09 art. 64º n.º 1 alínea b) alterada pela Lei n.º 5-A/2002, 11/01	ASS. CULT. DESPORT. RECREAT. DOS AMIGOS TOCADORES DE CONCERTINA DO CONC. P. LIMA	040701	800,00
Lei 199/99, 18/09 art. 64º n.º 1 alínea b) alterada pela Lei n.º 5-A/2002, 11/01	ASS. CULTURAL DESP. RECREAT. RANCHO FOLCLORICO DA RIBEIRA-ADERIR	040701	2.300,00
Lei 199/99, 18/09 art. 64º n.º 1 alínea f) alterada pela Lei n.º 5-A/2002, 11/01	ASS. CULTURAL E DESP. DO GRUPO FOLCLORICO STA MARTA DE SERDEDELO	040701	2.550,00
Lei 199/99, 18/09 art. 64º n.º 1 alínea f) alterada pela Lei n.º 5-A/2002, 11/01	ASS. CULTURAL E RECREATIVA DE ARCOZELO	040701	3.000,00
Lei 199/99, 18/09 art. 64º n.º 1 alínea f) alterada pela Lei n.º 5-A/2002, 11/01	ASS. CULTURAL RECREAT. DANÇAS E CANTARES DE VIT. PAES	040701	1.100,00
Lei 199/99, 18/09 art. 64º n.º 1 alínea f) alterada pela Lei n.º 5-A/2002, 11/01	ASS. DE PAIS DO 1. CICLO DO ENS. BASICO E INFANTARIO DE VILAR-ARCOZELO	04050108	82.377,75
Lei 199/99, 18/09 art. 64º n.º 1 alínea f) alterada pela Lei n.º 5-A/2002, 11/01	ASS. PAIS E ENC. EDUCACAO DAS ESCOLAS DE FREIXO DO 1. CICLO DO ENSINO BASICO	04050108	47.514,46
Lei 199/99, 18/09 art. 64º n.º 1 alínea f) alterada pela Lei n.º 5-A/2002, 11/01	ASS. PAIS ENC. EDUC. AMIGOS ESC. PRE-PRIM. PRIM. VALE NEVA/SAND/IV. ALMAS/GAIF	04050108	11.294,62
Lei 199/99, 18/09 art. 64º n.º 1 alínea f) alterada pela Lei n.º 5-A/2002, 11/01	ASS. PAIS ENC. EDUC. AMIGOS ESC. PRE-PRIM. PRIM. VALE NEVA/SAND/IV. ALMAS/GAIF	040701	1.071,11
Lei 199/99, 18/09 art. 64º n.º 1 alínea f) alterada pela Lei n.º 5-A/2002, 11/01	ASS. PAIS ENCARREG. EDUCACAO E AMIGOS ESC. PRE-PRIM. E PRIMARIA CALVELO	04050108	6.143,21
Lei 199/99, 18/09 art. 64º n.º 1 alínea f) alterada pela Lei n.º 5-A/2002, 11/01	ASS. PAIS/AMIGOS ESCOLA PRIM. E PRE-PRIMARIA DE CABACOS	04050108	18.778,65
Lei 199/99, 18/09 art. 64º n.º 1 alínea f) alterada pela Lei n.º 5-A/2002, 11/01	ASS. SOCIAL DESPORT. RECREATIVA S. TIAGO MAIOR DE POIARES	040701	500,00
Lei 199/99, 18/09 art. 64º n.º 1 alínea f) alterada pela Lei n.º 5-A/2002, 11/01	ASSOC. DE ESTUDANTES DA ESCOLA SUPERIOR AGRARIA P. L.	040701	2.500,00
Lei 199/99, 18/09 art. 64º n.º 1 alínea f) alterada pela Lei n.º 5-A/2002, 11/01	ASSOC. LUSO-BRITANICA DE PONTE DE LIMA	040701	218.188,00
Lei 199/99, 18/09 art. 64º n.º 1 alínea f) alterada pela Lei n.º 5-A/2002, 11/01	ASSOC. DE PAIS DAS ESCOLAS DE V. DE PAES	04050108	52.342,61
Lei 199/99, 18/09 art. 64º n.º 1 alínea f) alterada pela Lei n.º 5-A/2002, 11/01	ASSOC. DE PAIS ENCARREG. EDUC. E AMIGOS DO JARD. INF. E ESC. 1. CICLO ENS. BAS. FEITOSA	04050108	40.088,01
Lei 199/99, 18/09 art. 64º n.º 1 alínea f) alterada pela Lei n.º 5-A/2002, 11/01	ASSOC. PAISENCA DE EDUC. DAS ESCOLAS DE R. SOUTO	04050108	18.207,47
Lei 199/99, 18/09 art. 64º n.º 1 alínea b) alterada pela Lei n.º 5-A/2002, 11/01	ASSOCIACAO CONCELHA GAS FERAS NOVAS	040701	10.000,00
Lei 199/99, 18/09 art. 64º n.º 1 alínea b) alterada pela Lei n.º 5-A/2002, 11/01	ASSOCIACAO CULTURAL "UNHAS DO DIABO"	040701	91.990,00
Lei 199/99, 18/09 art. 64º n.º 1 alínea b) alterada pela Lei n.º 5-A/2002, 11/01	ASSOCIACAO CULTURAL DESPORTIVA E RECREATIVA DE CALHEIROS	040701	4.150,00
Lei 199/99, 18/09 art. 64º n.º 1 alínea b) alterada pela Lei n.º 5-A/2002, 11/01	ASSOCIACAO CULTURAL DESPORTIVA JOVENS DE SA	040701	500,00
Lei 199/99, 18/09 art. 64º n.º 1 alínea b) alterada pela Lei n.º 5-A/2002, 11/01	ASSOCIACAO CULTURAL E DESPORTIVA DE CEPÕES	040701	9.223,47
Lei 199/99, 18/09 art. 64º n.º 1 alínea b) alterada pela Lei n.º 5-A/2002, 11/01	ASSOCIACAO CULTURAL E RECREATIVA CORNELIANA	040701	3.850,00
Lei 199/99, 18/09 art. 64º n.º 1 alínea b) alterada pela Lei n.º 5-A/2002, 11/01	ASSOCIACAO CULTURAL RECREATIVA E DESPORTIVA DA FEITOSA	040701	800,00
Lei 199/99, 18/09 art. 64º n.º 1 alínea b) alterada pela Lei n.º 5-A/2002, 11/01	ASSOCIACAO CULTURAL RECREATIVA E DESPORTIVA ARQUENSE	040701	1.000,00
Lei 199/99, 18/09 art. 64º n.º 1 alínea b) alterada pela Lei n.º 5-A/2002, 11/01	ASSOCIACAO DE DADGORES DE SANGUE DE PONTE DE LIMA	040701	2.000,00
Lei 199/99, 18/09 art. 64º n.º 1 alínea b) alterada pela Lei n.º 5-A/2002, 11/01	ASSOCIACAO DE FOLCLORE DE PONTE DE LIMA	040701	8.000,00
Lei 199/99, 18/09 art. 64º n.º 1 alínea b) alterada pela Lei n.º 5-A/2002, 11/01	ASSOCIACAO DE JUVENTUDE DE PAES	040701	500,00
Lei 199/99, 18/09 art. 64º n.º 1 alínea b) alterada pela Lei n.º 5-A/2002, 11/01	ASSOCIACAO DE PAIS DA ESCOLA DO 1. CICLO DO ENSINO BASICO DA CORRELHA	04050108	56.054,61

*Pini*

*[Handwritten signature]*

*[Handwritten signature]*  
*[Handwritten signature]*  
*[Handwritten signature]*

TRANSFERENCIAS CORRENTES  
DESPEAS

Ano: 2010  
Unidade: EURO

Disposições Legais	Entidade Financiadora	Classificação Económica	Transferências Efectuadas
Lei 169/99, 18/09 art. 64º n.º 1 alínea i), alterada pela Lei n.º 5-A/2002, 11/01	ASSOCIACAO DE PAIS DAS ESCOLAS DO TROVELA	04050108	41.535,67
Lei 169/99, 18/09 art. 64º n.º 1 alínea i), alterada pela Lei n.º 5-A/2002, 11/01	ASSOCIACAO DE PAIS DO J. INFANCIA E ESCOLA BASICA 1. CICLO DA RIBEIRA	04050108	40.057,16
Lei 169/99, 18/09 art. 64º n.º 1 alínea i), alterada pela Lei n.º 5-A/2002, 11/01	ASSOCIACAO DE PAIS E AMIGOS DOS ALUNOS DAS ESC. PRE-PRIMARIA E PRIMARIA F. LIMA	04050108	59.897,64
Lei 169/99, 18/09 art. 64º n.º 1 alínea i), alterada pela Lei n.º 5-A/2002, 11/01	ASSOCIACAO DE PAIS E ENCARREGADOS DE EDUCACAO DA ESCOLA DE SERDEDELO	04050108	10.859,81
Lei 169/99, 18/09 art. 64º n.º 1 alínea i), alterada pela Lei n.º 5-A/2002, 11/01	ASSOCIACAO DE PAIS E ENCARREGADOS DE EDUCACAO DO CENTRO ESCOLAR DA FACHA	04050108	85.770,64
Lei 169/99, 18/09 art. 64º n.º 1 alínea i), alterada pela Lei n.º 5-A/2002, 11/01	ASSOCIACAO DESPORTIVA "OS LIMIANOS"	040701	67.613,33
Lei 169/99, 18/09 art. 64º n.º 4 alínea b), alterada pela Lei n.º 5-A/2002, 11/01	ASSOCIACAO DESPORTIVA DE FONTAO	040701	750,00
Lei 169/99, 18/09 art. 64º n.º 4 alínea b), alterada pela Lei n.º 5-A/2002, 11/01	ASSOCIACAO DESPORTIVA DE VITORINO DAS DONAS	040701	1.500,00
Lei 169/99, 18/09 art. 64º n.º 4 alínea b), alterada pela Lei n.º 5-A/2002, 11/01	ASSOCIACAO DESPORTIVA E CULTURAL DA CORRELHA	040701	10.213,15
Lei 169/99, 18/09 art. 64º n.º 4 alínea b), alterada pela Lei n.º 5-A/2002, 11/01	ASSOCIACAO DESPORTIVA E CULTURAL DA SEARA	040701	1.000,00
Lei 169/99, 18/09 art. 64º n.º 4 alínea b), alterada pela Lei n.º 5-A/2002, 11/01	ASSOCIACAO DO GRUPO ETNOGRAFICO INFANTIL E JUVENIL DA CASA DO POVO DE FREIXO	040701	1.100,00
Lei 169/99, 18/09 art. 64º n.º 4 alínea b), alterada pela Lei n.º 5-A/2002, 11/01	ASSOCIACAO DO POVO DE SANTIAGO DA GEMEIRA	040701	500,00
Lei 169/99, 18/09 art. 64º n.º 4 alínea b), alterada pela Lei n.º 5-A/2002, 11/01	ASSOCIACAO DOS AMIGOS DA VACA DAS CORDAS	040701	2.750,00
Lei 169/99, 18/09 art. 64º n.º 4 alínea b), alterada pela Lei n.º 5-A/2002, 11/01	ASSOCIACAO DOS AMIGOS DAS MARCHAS DE S. JOAO DE PONTE DE LIMA	040701	1.000,00
Lei 169/99, 18/09 art. 64º n.º 4 alínea b), alterada pela Lei n.º 5-A/2002, 11/01	ASSOCIACAO EMPRESARIAL DE PONTE DE LIMA	040701	41.100,00
Lei 169/99, 18/09 art. 64º n.º 4 alínea b), alterada pela Lei n.º 5-A/2002, 11/01	ASSOCIACAO FLORESTAL DO LIMA	040701	99.052,45
Lei 169/99, 18/09 art. 64º n.º 8 alínea a), e art. 53º, n.º 2, alínea m) alterada pela Lei n.º 5-A/2002, 11/01	ASSOCIACAO NACIONAL DE MUNICIPIOS PORTUGUESES-ANMP	04050104	5.435,00
Lei 169/99, 18/09 art. 64º n.º 1 alínea i), alterada pela Lei n.º 5-A/2002, 11/01	ASSOCIACAO PAIS CENTRO EDUCATIVO REFOIOS DO LIMA	04050108	37.827,41
Lei 169/99, 18/09 art. 64º n.º 1 alínea i), alterada pela Lei n.º 5-A/2002, 11/01	ASSOCIACAO PAIS E ENC. EDUCACAO DO 1. CICLO-JARD. INFANCIA DE MOREIRA DO LIMA.	04050108	20.330,85
Lei 169/99, 18/09 art. 64º n.º 8 alínea a), e art. 53º, n.º 2, alínea m) alterada pela Lei n.º 5-A/2002, 11/01	ASSOCIACAO PORTUGUESA DOS MUNICIPIOS COM CENTRO HISTORICO	04050104	548,68
Lei 169/99, 18/09 art. 64º n.º 4 alínea b), alterada pela Lei n.º 5-A/2002, 11/01	ASSOCIACAO SEARA TRILHOS-DESPORTO, AVENTURA E LAZER	040701	1.000,00
Lei 169/99, 18/09 art. 64º n.º 4 alínea b), alterada pela Lei n.º 5-A/2002, 11/01	ASSOCIACAO DE QUIAS DE PORTUGAL	040701	1.000,00
Lei 169/99, 18/09 art. 64º n.º 4 alínea b), alterada pela Lei n.º 5-A/2002, 11/01	ASSOCIACAO DE JOVENS DE BERTANDOS	040701	500,00
Lei 169/99, 18/09 art. 64º n.º 4 alínea b), alterada pela Lei n.º 5-A/2002, 11/01	ASSOCIACAO DOS AMIGOS DA PESSOA ESPECIAL LIMIANA	040701	515,00
Lei 169/99, 18/09 art. 64º n.º 4 alínea b), alterada pela Lei n.º 5-A/2002, 11/01	ASSOCIACAO C. R. JOGOS E EVENTOS TRADICIONAIS DE SANTA COMBA	040701	500,00
Lei 169/99, 18/09 art. 64º n.º 4 alínea b), alterada pela Lei n.º 5-A/2002, 11/01	BATOTAS - CLUBE DE DESPORTOS RADICAIS DE PONTE DE LIMA	040701	1.500,00
Lei 169/99, 18/09 art. 64º n.º 4 alínea b), alterada pela Lei n.º 5-A/2002, 11/01	CAL-ASSOCIACAO COMUNIDADE ARTISTICA LIMIANA	040701	200,45
Lei 169/99, 18/09 art. 64º n.º 1 alínea i), alterada pela Lei n.º 5-A/2002, 11/01	CASA DO CONCELHO DE PONTE DE LIMA	040701	5.500,00
Lei 169/99, 18/09 art. 64º n.º 4 alínea b), alterada pela Lei n.º 5-A/2002, 11/01	CASA DO POVO DE MOREIRA DO LIMA	040701	24.228,00
Lei 169/99, 18/09 art. 64º n.º 4 alínea b), alterada pela Lei n.º 5-A/2002, 11/01	CASA DO POVO DE S. JULIAO DE FREIXO	040701	93.200,00
Lei 169/99, 18/09 art. 64º n.º 4 alínea b), alterada pela Lei n.º 5-A/2002, 11/01	CASA DO POVO DE VITORINO DE PAES	040701	3.500,00
Lei 169/99, 18/09 art. 64º n.º 4 alínea b), alterada pela Lei n.º 5-A/2002, 11/01	CENTRO DE CULTURA E DESPORTO DO PESSOAL DA CAMARA MUNICIPAL DE PONTE DE LIMA	040701	40.000,00
Lei 169/99, 18/09 art. 64º n.º 4 alínea b), alterada pela Lei n.º 5-A/2002, 11/01	CENTRO PAROQUIAL DE S. MARTINHO DA GANDRA	040701	14.850,00
Lei 169/99, 18/09 art. 64º n.º 4 alínea b), alterada pela Lei n.º 5-A/2002, 11/01	CENTRO PAROQUIAL E SOCIAL DE BEIRAL DO LIMA	040701	17.032,95
Lei 169/99, 18/09 art. 64º n.º 4 alínea b), alterada pela Lei n.º 5-A/2002, 11/01	CENTRO PAROQUIAL E SOCIAL DE CALHEIROS	040701	12.198,15
Lei 169/99, 18/09 art. 64º n.º 4 alínea b), alterada pela Lei n.º 5-A/2002, 11/01	CENTRO PAROQUIAL E SOCIAL DE FONTAO	040701	8.360,00
Lei 169/99, 18/09 art. 64º n.º 4 alínea b), alterada pela Lei n.º 5-A/2002, 11/01	CENTRO PAROQUIAL E SOCIAL DE FORNELCOS	040701	8.150,00
Lei 169/99, 18/09 art. 64º n.º 4 alínea b), alterada pela Lei n.º 5-A/2002, 11/01	CENTRO PAROQUIAL E SOCIAL DE REB. SANTA MARIA	040701	12.229,41
Lei 169/99, 18/09 art. 64º n.º 4 alínea b), alterada pela Lei n.º 5-A/2002, 11/01	CENTRO PAROQUIAL E SOCIAL DE SANTA CRUZ DO LIMA	040701	2.050,00
Lei 169/99, 18/09 art. 64º n.º 4 alínea b), alterada pela Lei n.º 5-A/2002, 11/01	CENTRO PAROQUIAL E SOCIAL DE STA. MARIA ANJOS	040701	19.784,80
Lei 169/99, 18/09 art. 64º n.º 8 alínea a), e art. 53º, n.º 2, alínea m) alterada pela Lei n.º 5-A/2002, 11/01	CENTRO SOCIAL E PAROQUIAL PAROQUIA ARCOZELO	040701	10.300,00
Lei 169/99, 18/09 art. 64º n.º 8 alínea a), e art. 53º, n.º 2, alínea m) alterada pela Lei n.º 5-A/2002, 11/01	CENTRO SOCIAL PAROQUIAL DA CORRELHA	040701	24.000,00
Lei 169/99, 18/09 art. 64º n.º 4 alínea b), alterada pela Lei n.º 5-A/2002, 11/01	CEVAL-CONSELHO EMPRESARIAL DOS VALES DO LIMA E MINHO	04050108	65.500,00
Lei 169/99, 18/09 art. 64º n.º 4 alínea b), alterada pela Lei n.º 5-A/2002, 11/01	CLUBE NAUTICO DE PONTE DE LIMA	040701	57.538,00
Lei 169/99, 18/09 art. 64º n.º 1 alínea i), alterada pela Lei n.º 5-A/2002, 11/01	COMISSAO ORGANIZADORA SUL DLIMA	040701	500,00

*Rui*

*[Handwritten signature]*

*[Handwritten signature]*

*[Handwritten signature]*

TRANSFERENCIAS CORRENTES  
DESPEAS

Ano: 2010  
Unidade: EURO

Disposições Legais	Entidade Financiadora	Classificação Económica	Transferências Efectuadas
Lei 159/99, 15/09 art.64º n.º 1) alínea b), alterada pela Lei n.º 5-A/2002, 11/01	COMUNIDADE INTERMUNICIPAL DO ALTO MINHO-OM ALTO MINHO	04050108	65.069.44
Lei 159/99, 15/09 art.64º n.º 1) alínea b), alterada pela Lei n.º 5-A/2002, 11/01	CONFRARIA DO VINHO VERDE	040701	456.80
Lei 159/99, 15/09 art.64º n.º 1) alínea b), alterada pela Lei n.º 5-A/2002, 11/01	CORPO NACIONAL DE ESCUTAS	040701	3.500.00
Lei 159/99, 15/09 art.64º n.º 1) alínea b) c) n.º 1 alínea f) art.66º n.º 2) alínea a) alterada pela Lei n.º 5-A/2002, 11/01	ESCOLA DESPORTIVA LIMANA-SEL	040701	105.944.20
"	FREGUESIA DA BOALHOSA	0405010201	3.964.30
"	FREGUESIA DA BOALHOSA	0405010209	8.613.66
"	FREGUESIA DA CORRELHA	0405010201	6.638.00
"	FREGUESIA DA CORRELHA	0405010202	2.800.00
"	FREGUESIA DA CORRELHA	0405010209	2.412.63
"	FREGUESIA DA LABRILHA	0405010201	3.703.80
"	FREGUESIA DA LABRILHA	0405010202	3.220.00
"	FREGUESIA DA LABRILHA	0405010209	9.238.39
"	FREGUESIA DA QUELUADA	0405010201	1.675.75
"	FREGUESIA DA QUELUADA	0405010202	1.120.00
"	FREGUESIA DA QUELUADA	0405010209	15.166.96
"	FREGUESIA DE ANAIS	0405010201	4.754.60
"	FREGUESIA DE ANAIS	0405010202	2.800.00
"	FREGUESIA DE ANAIS	0405010209	6.063.44
"	FREGUESIA DE ARCA	0405010201	1.849.50
"	FREGUESIA DE ARCA	0405010202	1.660.00
"	FREGUESIA DE ARCA	0405010209	866.63
"	FREGUESIA DE AROOS	0405010201	4.005.00
"	FREGUESIA DE AROOS	0405010202	3.640.00
"	FREGUESIA DE AROOS	0405010209	19.700.30
"	FREGUESIA DE AROOZELO	0405010201	3.248.00
"	FREGUESIA DE AROOZELO	0405010202	1.680.00
"	FREGUESIA DE AROOZELO	0405010209	5.306.51
"	FREGUESIA DE ARDEGAO	0405010201	2.467.00
"	FREGUESIA DE ARDEGAO	0405010202	2.582.00
"	FREGUESIA DE ARDEGAO	0405010209	862.26
"	FREGUESIA DE BARRIO	0405010201	777.65
"	FREGUESIA DE BARRIO	0405010209	2.363.79
"	FREGUESIA DE BEIRAL DO LIMA	0405010201	3.076.80
"	FREGUESIA DE BEIRAL DO LIMA	0405010202	2.520.00
"	FREGUESIA DE BEIRAL DO LIMA	0405010209	13.364.34
"	FREGUESIA DE BERTIANDOS	0405010201	3.169.60
"	FREGUESIA DE BERTIANDOS	0405010202	940.00
"	FREGUESIA DE BERTIANDOS	0405010209	16.049.23
"	FREGUESIA DE BRANDARA	0405010201	2.762.00
"	FREGUESIA DE BRANDARA	0405010202	2.100.00
"	FREGUESIA DE BRANDARA	0405010209	12.290.89
"	FREGUESIA DE CABACOS	0405010201	3.934.40
"	FREGUESIA DE CABACOS	0405010202	2.520.00
"	FREGUESIA DE CABACOS	0405010209	868.67
"	FREGUESIA DE CABRACAO	0405010201	1.936.40

*Pin*

*[Handwritten signature]*

*[Handwritten signature]*  
*[Handwritten signature]*  
*[Handwritten signature]*

TRANSFERENCIAS CORRENTES  
DESPEAS

Ano: 2010  
Unidade: EURO

Disposições Legais	Entidade Financiadora	Classificação Económica	Transferências Efectuadas
~	FREGUESIA DE CABRACAO	0405010202	2.520,00
~	FREGUESIA DE CABRACAO	0405010209	861,44
~	FREGUESIA DE CALHEIROS	0405010201	4.261,00
~	FREGUESIA DE CALHEIROS	0405010202	2.380,00
~	FREGUESIA DE CALHEIROS	0405010209	2.501,42
~	FREGUESIA DE CALVELO	0405010201	1.629,90
~	FREGUESIA DE CALVELO	0405010202	3.060,00
~	FREGUESIA DE CALVELO	0405010209	14.707,95
~	FREGUESIA DE CEPOES	0405010201	2.728,05
~	FREGUESIA DE CEPOES	0405010202	2.240,00
~	FREGUESIA DE CEPOES	0405010209	9.325,29
~	FREGUESIA DE ESTORACS	0405010201	3.824,00
~	FREGUESIA DE ESTORACS	0405010204	1.378,00
~	FREGUESIA DE ESTORACS	0405010209	9.169,51
~	FREGUESIA DE FACHA	0405010201	876,55
~	FREGUESIA DE FACHA	0405010209	32.751,73
~	FREGUESIA DE FEITOSA	0405010201	2.501,40
~	FREGUESIA DE FEITOSA	0405010202	1.178,00
~	FREGUESIA DE FEITOSA	0405010209	867,78
~	FREGUESIA DE FOJO-LOBAL	0405010201	2.498,00
~	FREGUESIA DE FOJO-LOBAL	0405010202	1.120,00
~	FREGUESIA DE FOJO-LOBAL	0405010209	863,20
~	FREGUESIA DE FONTAD	0405010201	1.535,11
~	FREGUESIA DE FONTAD	0405010202	3.248,00
~	FREGUESIA DE FONTAD	0405010209	21.320,88
~	FREGUESIA DE FORNELS	0405010201	3.693,80
~	FREGUESIA DE FORNELS	0405010202	4.256,00
~	FREGUESIA DE FORNELS	0405010209	39.582,26
~	FREGUESIA DE FREIXO	0405010201	5.953,40
~	FREGUESIA DE FREIXO	0405010202	3.864,00
~	FREGUESIA DE FREIXO	0405010209	6.065,32
~	FREGUESIA DE FRIASTELAS	0405010201	4.900,80
~	FREGUESIA DE FRIASTELAS	0405010202	2.800,00
~	FREGUESIA DE FRIASTELAS	0405010209	17.474,44
~	FREGUESIA DE GANDRA	0405010201	5.741,20
~	FREGUESIA DE GANDRA	0405010202	2.436,00
~	FREGUESIA DE GANDRA	0405010209	14.734,53
~	FREGUESIA DE GEMEIRA	0405010201	3.618,60
~	FREGUESIA DE GEMEIRA	0405010202	3.192,00
~	FREGUESIA DE GEMEIRA	0405010209	885,86
~	FREGUESIA DE GONDUFE	0405010201	3.324,80
~	FREGUESIA DE GONDUFE	0405010202	2.680,00
~	FREGUESIA DE GONDUFE	0405010209	44.878,51
~	FREGUESIA DE LABRILJO	0405010201	819,75
~	FREGUESIA DE LABRILJO	0405010209	861,48

*Pinheiro*

*Alves*  
*Shmuda*  
*GS*

TRANSFERENCIAS CORRENTES  
DESPEAS

Ano: 2010  
Unidade: EURO

Disposições Legais	Entidade Financiadora	Classificação Económica	Transferências Efectuadas
-	FREGUESIA DE MATO	0405010209	11.381,45
-	FREGUESIA DE MOREIRA DO LIMA	0405010201	4.648,50
-	FREGUESIA DE MOREIRA DO LIMA	0405010202	4.780,00
-	FREGUESIA DE MOREIRA DO LIMA	0405010209	3.372,72
-	FREGUESIA DE NAVIO	0405010201	2.413,20
-	FREGUESIA DE NAVIO	0405010202	1.148,00
-	FREGUESIA DE NAVIO	0405010209	4.184,14
-	FREGUESIA DE FOIARES	0405010201	3.498,80
-	FREGUESIA DE FOIARES	0405010202	1.540,00
-	FREGUESIA DE FOIARES	0405010209	15.736,75
-	FREGUESIA DE PONTE DE LIMA	0405010201	8.799,59
-	FREGUESIA DE PONTE DE LIMA	0405010209	2.413,78
-	FREGUESIA DE REBORDOES DE SANTA MARIA	0405010201	2.359,20
-	FREGUESIA DE REBORDOES DE SANTA MARIA	0405010202	2.601,00
-	FREGUESIA DE REBORDOES DE SANTA MARIA	0405010209	870,20
-	FREGUESIA DE REBORDOES SOUTO	0405010201	4.883,00
-	FREGUESIA DE REBORDOES SOUTO	0405010202	3.640,00
-	FREGUESIA DE REBORDOES SOUTO	0405010209	871,96
-	FREGUESIA DE REFOIOS DO LIMA	0405010201	6.516,20
-	FREGUESIA DE REFOIOS DO LIMA	0405010202	3.640,00
-	FREGUESIA DE REFOIOS DO LIMA	0405010209	7.579,21
-	FREGUESIA DE RENDUFE	0405010201	4.968,00
-	FREGUESIA DE RENDUFE	0405010202	1.680,00
-	FREGUESIA DE RENDUFE	0405010209	12.076,45
-	FREGUESIA DE RIBEIRA	0405010201	3.952,80
-	FREGUESIA DE RIBEIRA	0405010202	3.080,00
-	FREGUESIA DE RIBEIRA	0405010209	1.629,69
-	FREGUESIA DE SA	0405010201	688,00
-	FREGUESIA DE SA	0405010202	2.100,00
-	FREGUESIA DE SA	0405010209	16.487,67
-	FREGUESIA DE SANDIAES	0405010201	2.860,80
-	FREGUESIA DE SANDIAES	0405010202	1.540,00
-	FREGUESIA DE SANDIAES	0405010209	41.884,72
-	FREGUESIA DE SANTA COMBA	0405010201	2.912,60
-	FREGUESIA DE SANTA COMBA	0405010202	3.640,00
-	FREGUESIA DE SANTA COMBA	0405010209	16.248,49
-	FREGUESIA DE SANTA CRUZ DO LIMA	0405010201	3.703,80
-	FREGUESIA DE SANTA CRUZ DO LIMA	0405010202	1.540,00
-	FREGUESIA DE SANTA CRUZ DO LIMA	0405010209	884,99
-	FREGUESIA DE SEARA	0405010201	2.889,20
-	FREGUESIA DE SEARA	0405010202	2.520,00
-	FREGUESIA DE SEARA	0405010209	10.553,91
-	FREGUESIA DE SERDEDELO	0405010201	3.042,20
-	FREGUESIA DE SERDEDELO	0405010202	1.948,00
-	FREGUESIA DE SERDEDELO	0405010209	865,17

*Pin*

*[Handwritten signature]*

*[Handwritten signature]*  
*[Handwritten signature]*  
*[Handwritten signature]*

TRANSFERENCIAS CORRENTES  
DESPEAS

Ano: 2010  
Unidade: EURO

Disposições Legais	Entidade Financiadora	Classificação Económica	Transferências Efectuadas
-	FREGUESIA DE VILAR DAS ALMAS	0405010201	3.233,20
-	FREGUESIA DE VILAR DAS ALMAS	0405010202	2.369,00
-	FREGUESIA DE VILAR DAS ALMAS	0405010209	364,37
-	FREGUESIA DE VILAR DO MONTE	0405010201	3.698,50
-	FREGUESIA DE VILAR DO MONTE	0405010202	6.218,00
-	FREGUESIA DE VILAR DO MONTE	0405010209	861,64
-	FREGUESIA DE VITORINO DAS DONAS	0405010201	3.444,40
Lei 169/99, 18/09 art 64º n.º 4, alínea b), alterada pela Lei n.º 15-A/2002, 11/01	FREGUESIA DE VITORINO DAS DONAS	0405010202	2.240,00
Lei 169/99, 18/09 art 64º n.º 4, alínea b), alterada pela Lei n.º 15-A/2002, 11/01	FREGUESIA DE VITORINO DAS DONAS	0405010209	13.325,82
Lei 169/99, 18/09 art 64º n.º 4, alínea b), alterada pela Lei n.º 15-A/2002, 11/01	FREGUESIA DE VITORINO DE PIAES	0405010201	4.552,40
Lei 169/99, 18/09 art 64º n.º 4, alínea b), alterada pela Lei n.º 15-A/2002, 11/01	FREGUESIA DE VITORINO DE PIAES	0405010202	3.069,00
Lei 169/99, 18/09 art 64º n.º 4, alínea b), alterada pela Lei n.º 15-A/2002, 11/01	FREGUESIA DE VITORINO DE PIAES	0405010209	1.638,73
Lei 169/99, 18/09 art 64º n.º 4, alínea b), alterada pela Lei n.º 15-A/2002, 11/01	FREGUESIA GAIFAR	0405010201	2.498,00
Lei 169/99, 18/09 art 64º n.º 4, alínea b), alterada pela Lei n.º 15-A/2002, 11/01	FREGUESIA GAIFAR	0405010202	1.568,00
Lei 169/99, 18/09 art 64º n.º 4, alínea b), alterada pela Lei n.º 15-A/2002, 11/01	FREGUESIA GAIFAR	0405010209	363,35
Lei 169/99, 18/09 art 64º n.º 4, alínea b), alterada pela Lei n.º 15-A/2002, 11/01	FUTEBOL CLUBE DE CABACOS	040701	1.500,00
Lei 169/99, 18/09 art 64º n.º 4, alínea b), alterada pela Lei n.º 15-A/2002, 11/01	GACEL - GRUPO DE ACCAO CULTURA E ESTUDIOS LMIANOS	040701	243,69
Lei 169/99, 18/09 art 64º n.º 4, alínea b), alterada pela Lei n.º 15-A/2002, 11/01	GRUPO COLLABORFLO LMIANO	040701	300,00
Lei 169/99, 18/09 art 64º n.º 4, alínea b), alterada pela Lei n.º 15-A/2002, 11/01	GRUPO CULTURAL DE ESTORADOS	040701	6.000,00
Lei 169/99, 18/09 art 64º n.º 4, alínea b), alterada pela Lei n.º 15-A/2002, 11/01	GRUPO CULTURAL E RECREATIVO DE DANÇAS E CANTARES DE PONTE DE LIMA	040701	1.800,00
Lei 169/99, 18/09 art 64º n.º 4, alínea b), alterada pela Lei n.º 15-A/2002, 11/01	GRUPO CULTURAL MUSICAL ORQUESTRA DE VITORINO DAS DONAS	040701	2.324,88
Lei 169/99, 18/09 art 64º n.º 4, alínea b), alterada pela Lei n.º 15-A/2002, 11/01	GRUPO DE ANIMACAO CULTURAL DO BARRIO	040701	3.000,00
Lei 169/99, 18/09 art 64º n.º 4, alínea b), alterada pela Lei n.º 15-A/2002, 11/01	GRUPO DE CULTURA MUSICAL DE PONTE DE LIMA	040701	12.500,00
Lei 169/99, 18/09 art 64º n.º 4, alínea b), alterada pela Lei n.º 15-A/2002, 11/01	GRUPO DE DANÇAS E CANTARES DO NERVA DE SANDIAES	040701	1.100,00
Lei 169/99, 18/09 art 64º n.º 4, alínea b), alterada pela Lei n.º 15-A/2002, 11/01	GRUPO DE ESPADELAGEIRAS DE REBORDOS SOUTO	040701	1.300,00
Lei 169/99, 18/09 art 64º n.º 4, alínea b), alterada pela Lei n.º 15-A/2002, 11/01	GRUPO DE GAITEIROS "OS POPULARES DE FORNELOS"	040701	500,00
Lei 169/99, 18/09 art 64º n.º 4, alínea b), alterada pela Lei n.º 15-A/2002, 11/01	GRUPO DESPORTIVO AGUAS DE SOUTO	040701	1.500,00
Lei 169/99, 18/09 art 64º n.º 4, alínea b), alterada pela Lei n.º 15-A/2002, 11/01	GRUPO DESPORTIVO DE BERTIANDOS	040701	8.048,54
Lei 169/99, 18/09 art 64º n.º 4, alínea b), alterada pela Lei n.º 15-A/2002, 11/01	GRUPO DESPORTIVO DE MOREIRA DO LIMA	040701	9.735,72
Lei 169/99, 18/09 art 64º n.º 4, alínea b), alterada pela Lei n.º 15-A/2002, 11/01	GRUPO DESPORTIVO DE VITORINO DE PIAES	040701	8.535,72
Lei 169/99, 18/09 art 64º n.º 4, alínea b), alterada pela Lei n.º 15-A/2002, 11/01	GRUPO ETNO-FOLCLORICO DE REFOIOS	040701	2.900,00
Lei 169/99, 18/09 art 64º n.º 4, alínea b), alterada pela Lei n.º 15-A/2002, 11/01	GRUPO RECREATIVO CULTURAL E DESPORTIVO DA GANDRIA-GRECUDEGA	040701	1.500,00
Lei 169/99, 18/09 art 64º n.º 4, alínea b), alterada pela Lei n.º 15-A/2002, 11/01	INSTITUTO LMIANO - MUSEU DOS TERCEIROS	040701	2.000,00
Lei 169/99, 18/09 art 64º n.º 4, alínea b), alterada pela Lei n.º 15-A/2002, 11/01	JULIMA - JUDO CLUBE DE PONTE DE LIMA	040701	500,00
Lei 169/99, 18/09 art 64º n.º 4, alínea b), alterada pela Lei n.º 15-A/2002, 11/01	MARIA DE FATIMA MENDES VIEIRA BOTAO SALVADOR MARQUES	040902	5.000,00
Lei 169/99, 18/09 art 64º n.º 4, alínea b), alterada pela Lei n.º 15-A/2002, 11/01	MUSICUM - ASSOCIACAO MUSICAL JUVENIL	040701	300,00
Lei 169/99, 18/09 art 64º n.º 4, alínea b), alterada pela Lei n.º 15-A/2002, 11/01	OS PEQUENOS ACTORES DO LIMA-OFICINA DE TEATRO INFANTO JUVENIL	040701	22.985,00
Lei 169/99, 18/09 art 64º n.º 4, alínea b), alterada pela Lei n.º 15-A/2002, 11/01	RANCHO DAS LAVRADEIRAS S. MARTINHO DA GANDRIA	040701	11.800,00
Lei 169/99, 18/09 art 64º n.º 4, alínea b), alterada pela Lei n.º 15-A/2002, 11/01	RANCHO FOLCLORICO DA CORRELHA	040701	1.850,00
Lei 169/99, 18/09 art 64º n.º 4, alínea b), alterada pela Lei n.º 15-A/2002, 11/01	RANCHO FOLCLORICO DAS LAVRADEIRAS DE GONDIFE	040701	2.300,00
Lei 169/99, 18/09 art 64º n.º 2, alínea f), alterada pela Lei n.º 15-A/2002, 11/01	RANCHO FOLCLORICO E ETNOGRAFICO DA CASA DO POVO DE POIARES	040701	1.700,00
Lei 169/99, 18/09 art 64º n.º 4, alínea b), alterada pela Lei n.º 15-A/2002, 11/01	RANCHO FOLCLORICO E ETNOGRAFICO DE SANTO ESTEVAO DA BOALHOSA	040701	900,00
Lei 169/99, 18/09 art 64º n.º 4, alínea b), alterada pela Lei n.º 15-A/2002, 11/01	RONDA DO SOL POENTE - FREIXO	040701	800,00
Lei 169/99, 18/09 art 64º n.º 4, alínea b), alterada pela Lei n.º 15-A/2002, 11/01	SERVICOS MUNICIPALIZADOS DE SANEAMENTO BASICO	04050101	199.809,91
Lei 169/99, 18/09 art 64º n.º 4, alínea b), alterada pela Lei n.º 15-A/2002, 11/01	UNIAO DESPORTIVA E CULTURAL DE GEMBEIRA	040701	1.900,00
<b>Disposições Legais</b>	<b>Entidade Financiadora</b>	<b>Classificação Económica</b>	<b>Transferências Efectuadas</b>
<b>TOTAL</b>			<b>3.309.312,83</b>

*Rui*

*[Handwritten signature]*

*[Handwritten signature]*

*[Handwritten signature]*

*Rini*

*[Signature]*

**MAPA DE EMPRÉSTIMOS**

*[Signature]*  
*[Signature]*  
*[Signature]*

ENTIDADE		Mapa de Empréstimos Obtidos												ANO DE 2010				
Município da Ponte de Lima		Caracterização do Empréstimo	Data da Aprova. pela A.M.	Data de Contratação	Anos decorridos	Visto do TC		Finalidade do Empréstimo	Capital		Taxa de Juro		Encargos do Ano			Divida em 1 de Janeiro	Divida em 31 de Dezembro	Obs
Médio e longo prazos:	Caixa Geral de Depósitos					Mº registo	Data		Contratado	Utilizado	Inicial	Actual	Amortizações	Juros	Total			
			Rede Várzea	18-12-96	23-6-97			13								29913	4-6-97	(I) a)
	Rede Várzea	18-12-96	23-6-97	13	29912	4-6-97	(I) a)	110.733,13	110.733,13	1,00	1,69	14.478,51	317,35	14.795,86	0,00	29.289,14	14.810,83	
	Habituação Social - Arcozelo 1ª fase	30-4-98	27-8-98	12	22394	28-7-98	(I) a)	946.055,01	915.274,19	1,71	0,42	37.843,61	2.656,85	40.500,46	0,00	605.857,36	568.013,75	
	Intempéries	29-9-01	14-11-01	9			(I) a)	997.595,79	997.595,79	1,56	0,66	59.251,49	4.915,32	64.166,81	0,00	738.233,96	678.982,47	
	Habituação Social - Arcozelo 2ª fase	22-12-01	4-10-02	8	197002	11-9-02	(I) a)	426.133,02	396.230,34	1,56	0,63	16.867,07	2.047,22	18.714,29	0,00	317.291,17	300.624,10	
	Banco Espírito Santo	30-4-97	10-5-01	9	612001	19-4-01	(I) a)	443.875,26	443.875,26	1,99	1,35	17.420,75	1.874,01	19.294,76	0,00	360.049,56	342.628,81	
	SIAAVL-Distrib. Água Concelho	23-6-01	13-9-01	9	2504001	16-8-01	(I) a)	125.240,13	125.240,13	1,00	1,48	6.958,00	1.065,55	8.023,55	0,00	83.492,13	76.534,13	
	Rede Várzea - parte IX	23-6-01	13-9-01	9	2503001	16-8-01	(I) a)	257.780,95	257.780,95	1,00	1,38	14.322,00	2.056,78	16.378,78	0,00	171.848,95	157.526,95	
	<b>Total</b>							3.645.149,35	3.581.223,66			210.877,01	15.991,66	226.568,67	0,00	2.394.536,59	2.183.859,58	

Limite de Endividamento:.....  
 g Utilizar (I), se estiver isento do limite de endividamento, indicando a legislação aplicável, e (N), no caso contrário  
 (I) a) alínea a) do nº2 do artº 61 da Lei nº2/2007, de 15 de Janeiro

*[Handwritten signature]*

*[Handwritten signature]*

*[Handwritten signature]*

ENTIDADE		OUTRAS DÍVIDAS A TERCEIROS		DATA	ANO	PÁGINA
Nº		Mês: 12 - DEZEMBRO		2011/04/05	2010	1
COD. CONTR	TERCEIRO	DESCRIÇÃO	SALDO INICIAL		SALDO FINAL	
			DEBITO	CREDITO	DEVEDOR	CREDOR
22		FORNEDORES		296.916,85		368.236,55
22.1		Fornecedores c/corrente		30.746,35		15.452,14
	1059	SALVADOR ALVES FERREIRA & F., LDA.		56,50		
	1175	DAVID ALVES FERREIRA DE CARVALHO, HERD.		25,00		25,00
	1229	RANCHO POLICARIO E ETNOGRAFICO DE SANTO ESTEVAO DA SERRA				500,00
	1271	COMPANHIA DE SEGUROS ALLIANT PORTUGAL, S.A.		351,45		351,45
	1477	VINEIROS S.JORGE, S.A.				31,50
	1484	PT PRIME-SOLUCOES EMPRESARIAIS DE TELECOMUNICACOES E SISTEMAS,SA				0,66
	1574	PT COMUNICACOES, S.A.				0,54
	1610	DIA PORTUGAL SUPERMERCADOS SOCIEDADE UNIPESSOAL LDA.		59,78		59,78
	1733	AGOSTINHO RODRIGUES LOUREIRO		20,00		
	1797	AUTO-SUEDO, LDA.				2.092,28
	1840	OFICINA SAO CRISTOVAO, UNIPESSOAL, LDA.		472,61		
	2002	JULIO SA DE SILVA				44,40
	2025	ESA EDITORES L1,SA		270,00		
	2103	MARIA DA GLORIA ALVES DE SOUSA VARAJAO				12,50
	256	CENTRO DE ESTUDOS E FORMACAO ANTARQUICA				17,52
	27	MINHO BUS - TRANSPORTES DO MINHO SOCIEDADE UNIPESSOAL, LDA				75,20
	2717	MARIA EMILIA DA SILVA FERRENCES				53,50
	2827	MOVIMENTO-MOBILIDADE JUVENIL, CIPPL	15.427,50			
	2920	ACAO AMANIO SOUSA LEITAO		30,70		
	2956	ROMSELOS EQUIPAMENTOS DE SEGURANCA LDA		599,95		599,95
	3073	FUELINIARIO, LDA.		72,00		
	325	A CARVALHEIRA - RESTAURANTE SA, LDA				490,30
	3591	J. CAVALO LDA		1.875,66		
	3598	KETO DESIGN, LDA		313,00		518,00
	3635	SATIVA-DESENVOLVIMENTO RURAL, LDA				75,63
	3663	VERMEFOS-MATERIAL CONTRA INCENDIO E PROTECCAO INDIVIDUAL LDA				646,54
	3669	APACRA-ASSOCIACAO PORTUGUESA DE CRIADORES BOVINOS DA CALEIA				65,00
	3674	ASSOCIACAO PORTUGUESA DE AGRICULTURA BIOLOGICA		20,53		20,53
	3736	MONTALEIRANO BARREROS, S.A		0,01		0,01
	3834	VIRGEMIA CERQUEIRA DE J.A.O. CERQUEIRA, LDA				152,00
	387	MOISES & SOUZA LVED, LDA.		52,80		52,80
	3892	CONFECCOES ISABEL AMORIM & FILHAS, LDA		159,00		159,00
	39	J. FOMENTA & FILHOS, LDA				55,00
	4032	EDP SERVICOS UNIVERSAL, S.A.		673,01		673,01
	406	MARIA DA CONCEICAO C. CARVALHO				35,00
	41	EDUARDO FERREIRA MARTINS, LDA		15,50		43,28
	4116	DIRECCAO GERAL DE VETERINARIA		10,00		10,00
	4117	ANTONILIM GALEST-PEDRO JORGE SILVA MORRIS, UNIPESSOAL, LDA		13,34		
	4338	ALBERTO ANTUNES DE ABBEU		50,00		50,00
	4457	HUI MARQUES VELOSO, UNIPESSOAL, LDA				194,50
	4484	MANUEL FERNANDO DEVO SOCIEDADE UNIPESSOAL, LDA.				14,50
	4523	FRANCISCO ANTONIO SOARES DO VALE		42,50		42,50
	4534	LIVRARIA E PAPELARIA ANTANILIO DE ADELINO DIAS DE BARROS				26,00
	4537	MARTINS E RIBARO LDA		60,50		60,50
	4573	GRUPO ETNO-POLICARIO DE SEFOIOS		92,60		92,60
	4621	ENCANTOS E SABORES-RESTAURANTE, LDA.		324,00		324,00
	4766	AGOSTINHO SOUSA ALVES		105,00		105,00
	4792	LINO CAÇADOR & FILHOS LDA		2,20		2,20
	4812	MAIS ACTUAL-COMUNICACAO E MEDIOS, LDA		300,00		
	4871	CAFÉ SINGEL-DAZ VITTA DE CARLOS MANUEL LIMA MARTINS		682,00		682,00
	4874	FRANCO VIEIRA JACINTO		15,30		15,30
		A TRANSPORTER ...		22.701,25		6.806,78

*Rui*

*[Handwritten signature]*

*[Handwritten signature]*

*[Handwritten signature]*

ENTIDADE		OUTRAS DÍVIDAS A TERCEIROS		DATA	ANO	PASTINA
MFL		MES : 12 - DEZEMBRO		2011/04/05	2010	2
COD. CONTÁ	TERCEIRO	DESIGNAÇÃO	SALDO INICIAL		SALDO FINAL	
			DEBITO	CREDITO	DEBITO	CREDITO
		TRANSPORTE ...		21.701,25		21.701,25
	4880	KL-SERVIÇOS DE SEGURANÇA PRIVADA, LDA.		1.076,00		1.076,00
	4911	T.M.T.SERVIÇOS EMPRESARIAL, LDA		73,00		73,00
	4926	PALCO DAS ARTES, PROMOÇÃO DE EVENTOS CULTURAIS, LDA		195,00		195,00
	4934	JORO MARIA CORREIA DE SOUSA		700,00		700,00
	5029	JOSÉ PAULO MENDES CAMARGO				10,00
	5041	INSPECÇÃO PERIÓDICA DE VEÍCULOS AUTOMÓVEIS SA				27,49
	5046	JORQUIM DE MATOS FERREIRA				120,00
	5052	CALESTRESE FICHEIRARIA, LDA				470,00
	5061	A O S FERRAS DE VITÓRIA, COMÉRCIO E INDÚSTRIA-SOC.EMPRESARIAL LDA				3.690,00
	5163	MONTEVEST - GESTÃO DE INVESTIMENTOS S.A.				2.745,91
	5174	LIVRARIA MINEIRA-JOSÉ ALBERTO GARCIA, LDA				25,24
	5183	SIL EDGAR MACIEL CORREIA DO LAGO				180,50
	5198	RESTAURANTE BURRÃO-PODEJO E TOMILHO, LDA				106,70
	5210	JOSE AUGUSTO FERREIRA FIMENTA				131,29
	5214	ANTONIO FILIPE CERQUEIRA DE SOUSA				907,50
	5215	ALCINO OLIVEIRA FERREIRA				50,00
	5219	JOSE CARLOS BRIEVES FERREIRA				195,00
	565	ALBA COOPERATIVA DE PONTE DE LIMA				45,52
	662	TURISTINA-VIAGENS E TURISMO, LDA		100,11		100,11
	69	IMPRENSA NACIONAL CASA DA MOEDA, SA.		36,30		36,30
	693	RESTAURANTE AÇUDE, LDA.		5.657,95		5.657,95
22.6		Fornecedores - Facturas em recepção e conferência		266.170,44		266.170,44
22.6.1		C/ Terceiros		241.902,95		241.902,95
	10	PAPELARIA LAIPE, SALGUEIRA, LDA				843,60
	1009	SERRALHARIA CIVIL, DE FRANCISCO GOMES, LDA		456,00		72,60
	1039	SALVADOR ALVES FERREIRA & F., LDA.		34,65		18,99
	1059	SABOZEIRO & SABOZEIRO, LDA.		726,00		726,00
	1082	COMUNICAR, SISTEMAS DE INFORMÁTICA E FORMATAÇÃO, LDA				14,90
	1083	MARCO - AUTO SERVIÇO CROSSISIL, S.A.				477,33
	11	ANTONIO MARTINS & FILHOS, LDA		337,51		1.620,78
	1125	INDUSTRIAL EMPILHADORA DE GRANITOS DE SANTO UÍZIDO, LDA.				6.025,80
	1155	RESULTE-VALORIZADORA TRAT.RES.SOLIDOS,S.A.				24.010,55
	1197	AQUARITIC (NORTE) SISTEMA DE REGA, S.A.				92,30
	120	AUTO VAREJO CURA, LDA		49.712,79		15.452,33
	1216	CASA CALDAS DE JOSÉ DA COSTA CALDAS & FILHOS, LDA				4,39
	124	ARMAZÉM FERRO AÇO METALIS LIMA, LDA.				685,73
	125	EMPRESA DE TRANSPORTES COIMBRESE, LDA		1.614,66		7.702,50
	1269	METALOPRIBES SERRALHARIA CIVIL, LDA.		269,00		269,00
	1297	PAPÉLIA DE FERREIRA E BRANCO, LDA				157,10
	13	SOLIMIANA - SOC. MATERIAIS DE CONSTRUÇÃO, LDA		301,16		103,09
	14	METALO-GRÁFICAS LOMBAI, LDA		171,00		26,62
	1431	MILANO MACIEL & ALVES-ELECTRICIDADE, FICHEIRARIA E ELECTRODOM., LDA.		1.469,37		1.362,11
	150	CALDAS E MARTINS LDA				205,08
	1519	SEMORAL-SOC.EMP.USUELOS, LDA.		124,80		124,80
	1639	FRIO LIMEIRA-REFRIGERADORA & AR CONDICIONADO, LDA		997,82		1.339,36
	169	GRÁFICA DA GRACIOSA, LDA.		261,00		1.517,95
	1719	ANEALMA-AGÊNCIA REGIONAL DE ENERGIA E AMBIENTE DO VALE DO LIMA				565,00
	1753	AGOSTINHO RODRIGUES LOUREIRO				13,50
	1816	ENSEIGN-MONTABILIDADE URBANO, LDA				5.983,45
	1835	MATERIAIS - MATERIAIS DE CONSTRUÇÃO, LDA		429,30		5.459,19
		A TRANSPORTAR ...		66.695,47		66.695,47

*Rui*

*[Handwritten signature]*

*[Handwritten signature]*

*[Handwritten signature]*

*[Handwritten signature]*

*[Handwritten signature]*

ENTIDADE		OUTRAS DÍVIDAS A TERCEIROS		DATA	ANO	PASTOR
MFC		MES : 12 - DEZEMBRO		2011/04/15	2010	3
COD. CONTÁ	TIPO	DESCRIÇÃO	SALDO TERCIAL		SALDO FISCAL	
			DEBITO	CREDITO	DEVIDO	CREDITO
		TRANSPORTE ...		86.495,47		86.495,47
1804		ARRIGRABIT-SISTEMAS INFORMATICOS DE FIELLO & DESAR-INFORMATICA, LDA				215,24
1809		TAKIS MOURIMENSE, LDA.		297,47		
1841		AVTO ELECTROCA-DAVID FERNANDES, LDA.		320,18		
2007		VIA HEATL, RADIOCOMUNICACOES, LDA				89,93
2056		AREAL ESTORES, SA				856,34
21		PETROBRAS, SA - PETROLIOS DE PORTUGAL		9.365,50		9.012,34
212		TAKIS ABILDO CORREIA, LDA		551,25		
2135		UTS-TRANSPORTES TURISTICOS, LDA.		4.753,05		
222		VIVEREAS TUBA, TRADING URBANOS E CRIACAO DE AMBIENTES, LDA		1.356,00		
229		MINIUS PUBLICACOES, LDA				245,20
244		FERNANDO DA COSTA TORRES		110,50		
25		ESTEVES, BRAGA & ANDREA, LDA		13.414,47		6.500,17
26		REDA-RODOVIARIA D'ENTRE DOURO MINHO, S.A.		50.629,34		51.643,44
27		MINHO BUS - TRANSPORTES DO MINHO SOCIEDADE UNIPESSOAL, LDA		13.449,49		11.774,49
2700		MANUEL ANTONIO OLIVEIRA ARRUDO				59,00
2717		MARIA EMILIA DA SILVA FERNANDES		88,59		105,30
28		A. V. MINEO, LDA		4.524,50		2.204,90
283		FABRICA DE ESTORES PIREB, LDA.				73,21
2846		JOAO JOSÉ QUINTELA ALVES				1.560,30
2857		SERRAÇO DA CORREIA, LDª		310,00		426,00
2859		O BURACO SNACK BAR RESTAURANTE, LDA				665,50
2899		DOMINGOS ALBERTO FERNANDES DANTAS				335,00
2911		ANTONIO ALBERTO MARTINS VARALHO FERNANDES		55,00		420,30
2946		JOSÉ MARCEL AMORIM PIREB		405,50		
2976		SECURAMA-COMERCIO DE EQUIPAMENTOS DE SEGURANÇA, LDA				145,20
2979		MARIA TERESA CERQUEIRA MATEUS VAIZ FERREIRA		6,46		61,24
302		RECOLIMA, COMERCIO DE MAQUINAS AGRICOLAS E INDUSTRIAIS, LDA		588,26		709,51
3073		PUBLICIMAR, LDA.				369,00
3105		FUNDACAO CIRCULO DE LETIGES		40,00		40,00
316		EYSSA-TECH - TECNOLOGIA DE SISTEMAS ELECTRONICOS, S.A.		454,34		
337		MANUEL RODRIGUES FERNANDES		6.802,14		244,37
3526		VALDEMAR FERNANDES MOTA SOARES		5,00		
3544		TECNOLOGIA-EQUIPAMENTOS & SERVICIOS, LDA.				201,47
3581		J. CANO LIA				217,50
3634		CONFACIA, INDUSTRIA E COMERCIO DE AUTOMOVEIS, S.A.				852,46
3643		VIANAPOLIS-MATERIAL CONTRA INCENDIO E PROTECCAO INDIVIDUAL, LDA		340,61		246,12
3733		PAPELARIA LIVRARIA VARADERO DE PAULA CRISTINA BRANCO CANTARA MOURA				50,00
3756		MONTABRANC ASSURADOS, S.A		177,56		2.340,36
3790		FERNANDO AMARO MARINHO GARCIA DA SILVA		24,40		375,00
38		LIVRARIA NOVA ERA, DE FRANJA & LOPES LDA		13,10		0,75
3814		BORTO DA ROSEIRA		1.858,40		2.194,32
397		MOISÉS & SOUZA, LDA.		535,43		3.195,17
399		CORSEB-EQUIPAMENTO E PRODUTOS INDUSTRIAIS, LDA.		5.480,12		4.212,90
3907		CHAMALIMA-COMERCIO DE GAS E ELECTRODOMESTICOS. LDA		67,00		327,00
3920		SEGUROVEI SEGURANCA PRIVADA LDA				8.456,15
3928		JONCOPLEXA - TECTOS FALSOS E DIVISÓRIAS, LDA.				860,50
3938		MARIO SOUZA LOPES SOARES DE CARVALHO				1.235,36
3965		ARQUINGIT-SESTAD DE ARQUIVOS E DOCUMENTACAO, LDA.				5.552,54
3992		VENDEIRATA SISTEMAS DE INFORMATICA LDA		466,39		
4021		ARRU E PEDRA HIGIENE E SEM ESTAR, LDA		902,57		75,32
		A TRANSPORTER ...		104.941,01		215.414,34

*Pin*

*[Handwritten signature]*

*[Handwritten signature]*

*[Handwritten signature]*

*[Handwritten signature]*

ENTIDADE		OUTRAS DÉBITAS A TERCEIROS		DATA	ANO	PAGINA
MFI		MES : 12 - DEZEMBRO		2011/04/05	2010	4
COD. CONTA	TERCEIRO	DESIGNAÇÃO	SALDO INICIAL		SALDO FINAL	
			DEBITO	CREDITO	DEVEDOR	CREDORES
		TRANSPORTE ...		204.941,01		213.614,34
404		ARMANDO DOMES DA SILVA		466,16		101,13
4044		MANTUAN UNIPESSOAL, LDA				261,36
4087		J. ALVES E BARBOSA LDA				201,51
41		BERNARDO FERREIRA MARTINS, LDA		9.693,66		6.602,18
4120		SILVERIÃO-EQUIPAMENTOS DE ESCAFITORIA, LDA				385,17
4201		EQUIPAMENTOS DE MARIA NAJARE QUEIROZ DIAS, UNIPESSOAL, LDA		216,12		1.402,21
4227		JORQUIM CASHEIRO CANALIZACOES LDA		1.469,60		
4239		INOVACAO A LETURA EDUCAC E COMERCIO DE PUBLICACOES, LDA.				153,94
4272		JOAO GUERRA ELECTRODOMESTICOS UNIPESSOAL, LDA.		110,50		49,50
4286		FORTES REFERENCIAS DECOARACAOES, LDA				1.330,67
4297		MARIA FERNANDA LOPES PINTO BRANDAO				121,39
4298		LEA HISTORIA - ASSOCIACAO DE ACTIVIDADES CIENTIFICAS				42,00
4311		SENSUMED - SERVIÇOS DE SAÚDE, LDA.		1.550,00		
4344		SUFROCARTE VET - COMERCIO DE PRODUTOS FARMACO-TERAPEUTICOS, LDA				204,56
4419		ARMANDO ANTONIO MENDONÇA PIRRO				331,90
4443		EPF GAS, SERVICO UNIVERSAL, SA		4.216,09		
4512		VRD ESTREPE PARA VES UNIPESSOAL, LDA		174,22		969,71
4518		CARFONEU - SOCIEDADE COMERCIO PNEUS ACESSORIOS AUTOMOVEIS, S.A.		1.570,29		530,55
4637		CASIMIRA FERROZA OLIVEIRA DA CRUZ		142,00		
4679		CONQUISTA DE IMAGENS, LDA.		633,12		2.172,00
4714		INSTITUTO POLITÉCNICO DE VIANA DO CASTELO				292,82
4719		MOISES DA COSTA TORRES LIMA				975,09
4742		ENTOMARTINS-JOSE HILARIO ALVES MARTINS		12,60		2.018,11
4748		SAMBRIENTAL, LIMPEZA DE SEVERAMENTO, LDA		2.860,00		
4749		VIEIRO FONTE-COMERCIO DE VIEIRO, LDA				150,86
4756		OFFICEMATECA		169,96		210,96
4770		HANNA INSTRUMENTS PORTUGAL-INSTRUMENTOS DE CONTROLE, LDA				72,00
48		PAINEIAS, S.A.				25.330,00
4824		PIREO & FERNANDES - EXTRAÇÃO DE PIREO, LDA.				17,97
4879		LIMPA EVENTOS E PUBLICIDADE DE RAFAEL FERREIRA DE BRITO		16,80		
4881		PIANOS SUI MARCELO, UNIPESSOAL LDA				175,45
4895		SUPERMERCADO E RESIDENCIAL GARARAS, LDA		80,30		
4917		RECIMO DANIEL BARBOSA ANTUNES		450,16		
4920		SAFS & DAFS, LDA		3.360,00		3.971,95
4937		MANTUEL LIMA E SAUTRA LIMA, LDA				1.741,33
4940		INTACTIMAGEM, LDA				644,33
5		DIRECCAO GERAL PROTECCAO SOCIAL AOS FUNC.AGENTES DA ADM.PUBLICA -ADGE		557,50		
5146		SERGIO GABRIEL MOTA TUNER				396,00
5160		VIDAQUELOS E SOARES, LDA				5.551,95
5169		AGUAS DO NOROESTE S.A				30.745,25
5177		PNEUS NACIONAL 201 - PNEUS PEÇAS E ACESSORIOS LDA				623,42
518		JOSE JORQUIM DE MAGALHAES SOUZAALVES		1.282,20		697,69
5212		SOFTLIMCTS, S.A.				946,64
5223		GRACA MOURA & FIGUEIRINHAS - ARQUITECTOS, LDA				3.823,00
565		ALGSA COOPERATIVA DE PONTE DE LIMA		419,94		156,09
577		NEVIER-COMÉRCIO DE PRÉ-FABRICADOS E CONSTRUÇÃO CIVIL, LDA.				7.305,13
6		GRAFICA LERAL DE AGUADA-INDUSTRIAS GRAFICAS, S.A.				603,00
602		SANTIFERES-SANTIBARIOS, LDA		901,80		3.161,15
640		PAULO JOSE DA TUNHA ALVES		949,22		
661		OVNIJUR-VIAGENS E TURISMO, LDA		4.456,40		
		Σ TRANSPORTES ...		240.875,60		321.600,16

*Stuudo*

*[Handwritten signature]*

*[Handwritten signature]*

ENTIDADE		OUTRAS DÍVIDAS A TERCEIROS		DATA	ANO	PAGINA
MPL		MES : 12 - DEZEMBRO		2011/04/05	2010	5
COD. CONTA	DEZEMBRO	DESIGNAÇÃO	SALDO INICIAL		SALDO FINAL	
			DEBITO	CREDITO	DEVIDOR	CREDAOR
		TRANSPORTE ...		240.875,65		321.600,16
	667	YESUS SOUZA LIMA & FILHOS, LDA		3.450,40		4.560,92
	711	IGENE CONCEIÇÃO ABREU				119,79
	816	COOPALIMA-COOP.AGRICOLA DOS AGRICULTORES DO VALE DO LIMA		522,88		511,23
	858	ARTEUR JOSE PEREIRA & FILHOS, LDA				3.748,00
	860	TIPOGRAFIA - ARTES GRAFICAS, LDA.		3.826,40		1.367,30
	897	DE FRACOTOS DE RUISENE DANIEL PIMENTA, LDA		189,55		189,51
	912	FERRAGIMIANA - COMERCIO FERROS LIMA, LDA.		3,24		
	926	MARQUEVIANA - SOCIEDADE COMERCIAL DE MADEIRAS DE VIANA, LDA.		1.471,44		
	971	PETROLIMA COMERCIO DE OLEOS E LUBRIFICANTES, LDA.		1.019,10		1.441,00
	980	UTILIMGO - UTILIDADES AGRO PECUARIAS, LDA				15,00
	994	TRANSOLVIA TRANSP.COLECTIVOS DE V. DO CASTELO, LDA.		21.185,40		3.785,21
22.6.1		S/Terceiros		24.267,49		44.952,85
24		ESTADO E OUTROS ENTES PÚBLICOS		92.839,51		22.420,92
24.5		Imposto sobre o valor acrescentado		92.839,51		22.420,92
24.5.4		IVA - A PAGAR		92.839,51		22.420,92
26		OUTROS DEVEDORES E CREDAORES		409.862,07		1.221.356,06
26.1		Fornecedores de imobilizado		356.339,21		1.164.896,43
26.1.1		Fornecedores de imobilizado, c/c		4.827,20		2.672,76
	306	ROGERIO VIEITO LOPES				475,00
	4674	MARIA DE MATOS ALVES		4.200,00		
	4686	JOSE ARAUJO FERNANDES		100,00		100,00
	4662	SETOCENTRAL, LDA		457,20		487,20
	5052	CALETUDE PICHELARIA, LDA				676,00
	5091	SORACRIL INDUSTRIA DE TRANSFORMAÇÃO DE VIDRO ACRILICO LDA				216,00
	577	REVIER-COMERCIO DE PRÉ-FABRICADOS E CONSTRUÇÃO CIVIL, LDA.				478,56
	609	GRUPOS DE CULTO - AUDIO E VIDEO, LDA		40,00		40,00
26.1.2		Faturas em Recepção e Conferência		591.511,01		1.162.535,67
	1009	SERRALHARIA CIVIL, DE FRANCISCO GOMES, LDA				3.630,00
	1197	AQUAMATIC (NORTE) SISTEMA DE AGUA, S.A.				662,48
	1643	BELIVAD ORELHO "VINHO" SISTEMAS DE ESCRITORIO, LDA				259,20
	1618	ERECREW-MOBILIARIO URBANO, LDA				1.210,00
	1974	ASSEMBLIT-SISTEMAS INFORMATICOS DE PAULO & CEAR- INFORMATICA, LDA				120,00
	1915	CONSTRUCOES MENDEL FACATINS, LDª				24.045,32
	2058	AREAL EDITORES, SA		211.912,45		
	2670	COSTUMEIRA ELECTRODOMESTICOS, LDA				110,00
	2978	SEGURADA-COMERCIO DE EQUIPAMENTOS DE SEGURANÇA, LDA				34,45
	3555	J.A.M.O. - CONSTRUÇÃO E ENGENHARIA CIVIL, LDA.		86.605,36		211.880,55
	3713	IMVOLIMA ENGENHARIA & CONSTRUÇÃO, LDA				85.529,39
	387	MUNDES & GONCALVES, LDA.				185,13
	3970	NAUTILIS SA		94.789,20		
	41	BERNARDO FERREIRA MARTINS, LDA				492,54
	4272	JORO GERRA ELECTRODOMESTICOS UNIPESSOAL, LDA.				529,89
	4440	CONSTRUCOES BEFOIENSE UNIPESSOAL, LDA.				48.835,24
	4594	RISTEMUS CONSULTORIA E PROJECTO LDA		1.716,00		1.716,00
	4674	ARMINDO FERNANDES GOMES, LDA.				77.839,58
	4742	BRICOMERTINS-JOSE BILARIO ALVES MARTINS				144,99
	4794	EUMOLUSSEN - TRANSPORTE E ALUGUER DE EQUIPAMENTOS, LDA.				84.412,40
	4843	C.I.T.A.C.-CIRCUITOS INTERNOS DE TELEVISAO E ANTENAS COLECTIVAS, LDA				3.630,00
	4887	AGOSTINHO MALHEIRO ORELHO, CONSTRUCOES, LDA				111.051,66
	4924	SEUMA-ENGENHARIA E MECANICA DOS OLHOS, LDA		16.493,00		
		A TRANSPORTAR ...		746.194,55		1.039.362,65

*Pin*

*[Handwritten signature]*

*[Handwritten signature]*

*[Handwritten signature]*

ENTIDADE		OUTRAS DÍVIDAS A TERCEIROS		DATA	ANO	PAGINA
MPL	MES : 12 - DEZEMBRO			2011/04/05	2010	6
COD. CONTA	TERCEIRO	DESIGNAÇÃO	SALDO INICIAL		SALDO FINAL	
			DEBITO	CREDITO	DEVEDOR	CREADOR
		TRANSPORTE ...		746.194,55		1.039.362,65
	5211	ADELAIDE DA CONCEICAO TEIXEIRA DE CAVALHO RIBEIRO				605,00
	5212	SOFTLIMITS, S.A.				3.932,50
	551	MARTINS & FILHOS, SA				531.237,25
	684	MOVILIMA-NORBERTO FERNANDES, LDA.				520,30
26.4		Administração Autárquica		3,36		2.837,13
26.8.7		Devedores Transf. Autarq.Locais-acordos/protocolos		3,36		2.837,13
26.8.9.1		Sem terceiros		3,36		2.837,13
26.9		Adiantamentos por contas de vendas		53.520,50		53.520,50
26.9.2		Por conta de venda de imobilizado		53.520,50		53.520,50
		TOTAL ...		799.718,41		1.632.015,33

*Pin*

*[Handwritten signature]*

*[Handwritten signature]*

*[Handwritten signature]*

*[Handwritten signature]*

*[Handwritten signature]*

*[Handwritten signature]*

*[Handwritten signature]*  
*[Handwritten signature]*  
*Pini*


### III - TERMO DE ENCERRAMENTO

*[Handwritten signature]*  
*[Handwritten signature]*  
*[Handwritten signature]*  
*[Handwritten signature]*  
*[Handwritten signature]*



**TERMO DE ENCERRAMENTO**

O presente documento de PRESTAÇÃO DE CONTAS do exercício de 2010, que contém 207 folhas de uma só face, devidamente numeradas e rubricadas, foi aprovado em reunião de Câmara Municipal de Ponte de Lima realizada em 11 de Abril de 2011, nos termos da alínea e) do n.º 2 do artigo 64 da Lei n.º 169/99, de 18 de Setembro, alterada pela Lei n.º 5-A/2002, de 11 de Janeiro de 2002.

O Presidente



Os Vereadores:

Estela Suzana de Rocha Almeida




O presente documento de Prestação de Contas foi apreciado e votado pela Assembleia Municipal, em sua sessão ordinária de 29 de Abril de 2011, pelo que ficam todas as suas folhas rubricadas pelos seus membros que abaixo assinam o presente termo.

O Presidente



O 1º Secretário



O 2º Secretário

